

東京都週報

37週(9月11日～9月17日)

発生動向総覧(東京都)・調査票通信
全数届出患者数一覧表
定点報告疾患集計(男女別)
年齢階級別累計表・保健所別累計表
感染症発生動向調査年次比較折れ線グラフ

事務局 東京都立衛生研究所疫学情報室

電話：03-3363-3213(直通)

FAX：03-5332-7365

E-mail：idsc@tokyo-eiken.go.jp



発生動向総覧 (東京都)

37週分

(全数情報)

細菌性赤痢 3件は、いずれも国外発生で菌型はソネネである。推定感染地域はモロッコ、パキスタン、中国である。パラチフス 1件は、インドでの感染が推定されている。腸管出血性大腸菌感染症は 17件届出された。前週より3件増加している。O157でVT2が7件(うち有症状5件)、O157でVT1 + VT2が7件(うち有症状5件)、O157で毒素型不明が2件(有症状2件)、O26でVT1が1件(有症状1件)である。溶血性尿毒症症候群が1件報告された。患者は10歳男性、菌型はO157でVT1 + VT2である。急性ウイルス性肝炎 2件はC型1件、サイトメガロウイルスによるもの1件である。いずれも感染経路不明である。デング熱 1件は、インドでの感染が推定されている。マラリア 1件は、三日熱マラリアでインドでの感染が推定されている。

(推定される感染地域は、医師の届出によるものです。)

(定点情報)

手足口病、突発性発疹、麻疹、不明発疹などの発疹性疾患と流行性角結膜炎、流行性耳下腺炎の報告が先週に引き続き横ばいもしくは増加しています。特に手足口病はこれまでのA群コクサッキーウイルスに加えてエンテロウイルス71も検出されてきており、引き続き注意が必要です。また、播種性血管内凝固症候群の便と血清、敗血症、脳炎・髄膜炎、熱性痙攣、発熱などの髄液からエンテロウイルスの遺伝子(型未定)が数件検出されておりエンテロウイルス感染症に警戒が必要です。

(病原体情報)

手足口病、不明発疹の検体からコクサッキーウイルスA10型およびエンテロウイルス71型が分離、同定され、エンテロウイルスの遺伝子を確認したものを合わせて十数件検出されている。ヘルパンギーナの検体からコクサッキーウイルスA10型とエンテロウイルスの遺伝子が検出されている。感染性胃腸炎の検体からEPEC O18が検出された。

(その他の情報)

発疹系疾患と無菌性髄膜炎の検体搬入が多い。

調査票通信

各保健所から集められたコメントを掲載

大田区

流行性耳下腺炎 4歳女児は予防接種済でした。

北区

手足口病は先週、今週と罹患児が増加しておりこの流行はしばらく続きそうである。症状としては、特に口腔内所見の強い患児がみられており、経過によっては点滴治療を行っている。

流行性耳下腺炎および手足口病ともに2～4歳代の保育園児や幼稚園児に流行している。

町田市

先週1名、今週2名の麻疹患者は三姉妹で、ワクチン未接種でした。

稲城市

20歳の麻疹は前々回(35週)の麻疹女子の兄。

武蔵村山市

不明発疹の患者は高熱を発生し、解熱後に麻疹様発疹が出現したためウイルス性疾患を考えている。

全数届出患者数一覧表 平成12年37週

分類	疾病名	東京都分(報告週)				全国分(診断週)
		34週	35週	36週	37週	37週
一類	エボラ出血熱					
	クリミア・コンゴ出血熱					
	ペスト					
	マ-ルブルグ病					
	ラッサ熱					
二類	急性灰白髄炎					
	コレラ					1
	細菌性赤痢	5	5	2	3	19
	ジフテリア					
	腸チフス					1
	パラチフス			1	1	1
三類	腸管出血性大腸菌感染症	23	13	14	17	146
四類 (全数届出)	アメ-バ赤痢	2	3	3		2
	ウイルス性肝炎(急性肝炎)			1	2	9
	エキノкокクス症					
	黄熱					
	オウム病					
	回帰熱					
	Q熱					
	狂犬病					
	クリプトスポリジウム症					
	クロイツフェルト・ヤコブ病			1		
	劇症型溶血性レンサ球菌感染症					1
	後天性免疫不全症候群	9	7	8		4
	コクシジオイデス症					
	ジアルジア症	1	1			1
	腎症候性出血熱					
	髄膜炎菌性髄膜炎					
	先天性風疹症候群					
	炭疽					
	ツツガムシ病					
	デング熱				1	
	日本紅斑熱					
	日本脳炎					1
	乳児ボツリヌス症					
	梅毒	1	3	1	2	4
	破傷風					1
	バンコマイシン耐性腸球菌感染症		2			
	ハンタウイルス肺症候群					
	Bウイルス病					
	ブルセラ症					
	発疹チフス					
	マラリア	2	2	1	1	2
	ライム病					
レジオネラ症					1	

東京都分の集計は、医師からの追加届出により増加することがあります(9/22集計)

定点報告疾患集計（男女別）

疾患名	性	平成12年 週				累計
		34	35	36	37	
不明発疹症	男	7	6	6	9	28
	女	4	5	4	10	23
MCLS	男	0	1	2	0	3
	女	0	0	0	1	1
インフルエンザ	男	0	0	0	0	0
	女	0	0	0	1	1
咽頭結膜熱	男	7	8	6	5	26
	女	9	7	9	7	32
A群溶血性レンサ 球菌咽頭炎	男	21	11	25	16	73
	女	11	9	16	13	49
感染性胃腸炎	男	111	128	150	118	507
	女	84	94	138	106	422
水痘	男	30	28	25	26	109
	女	23	24	22	17	86
手足口病	男	87	95	109	100	391
	女	78	82	101	90	351
伝染性紅斑	男	18	8	13	6	45
	女	13	15	13	14	55
突発性発疹	男	46	52	58	46	202
	女	34	41	46	46	167
百日咳	男	1	1	0	0	2
	女	0	1	0	2	3
風疹	男	3	0	0	1	4
	女	3	4	0	3	10
ヘルパンギーナ	男	63	59	43	30	195
	女	67	66	41	26	200
麻疹(成人以外)	男	5	6	3	7	21
	女	5	5	5	5	20
流行性耳下腺炎	男	43	44	46	51	184
	女	32	37	30	34	133
急性出血性結膜炎	男	0	0	0	1	1
	女	0	0	0	0	0
流行性角結膜炎	男	18	8	11	14	51
	女	9	14	12	12	47

「累計」覧は、当週を含む過去4週分の合計を示したものです

年齢階級別累計表（平成12年37週）

	不明 発疹症	MCLS	インフル エンザ	咽頭 結膜熱	A群溶血性 レンサ球菌咽頭炎	感染性 胃腸炎	水痘	手足口病	伝染性 紅斑	突発性 発疹	百日咳	風疹	ヘルパン ギーナ	麻疹 (成人以外)	流行性 耳下腺炎	急性出血 性結膜炎	流行性 角結膜炎
～6ヶ月						2	2	2	1	7							1
～1歳	3			2		12	7	9	2	58	1		2		1		
1歳	7			1		16	10	37		23	1		11	2	5		
2歳	1			2	1	35	6	44	2	3			8		11		1
3歳	5	1		2	3	15	6	31	2				6		12		1
4歳			1	1	3	17	4	32	2				9	1	19		2
5歳	1			2	9	19	3	17	3	1			2	1	11		2
6歳					3	9	1	7	2			1	4		4		
7歳				1	3	12	1	6	2				3		11		
8歳				1	1	9	1					1	1		1		1
9歳					1	10	1		2				3	4	1		
10～14歳	1				2	21		2	1					2	7		
15～19歳					1	5	1					1	2	1			1
20～29歳	1				2	42		3	1			1	5	1	2	1	9
30～39歳																	6
40～49歳																	1
50～59歳																	1
60～69歳																	
70～79歳																	
80歳以上																	
合計	19	1	1	12	29	224	43	190	20	92	2	4	56	12	85	1	26
先週比	9	-1	1	-3	-12	-64	-4	-20	-6	-12	2	4	-28	4	9	1	3

注：小児科定点把握対照の疾病のうち、「20～29歳」は「20歳以上」と読み替える。

眼科疾患のうち、「70～79歳」は「70歳以上」と読み替える。

保健所別累計表 (平成12年 37週)

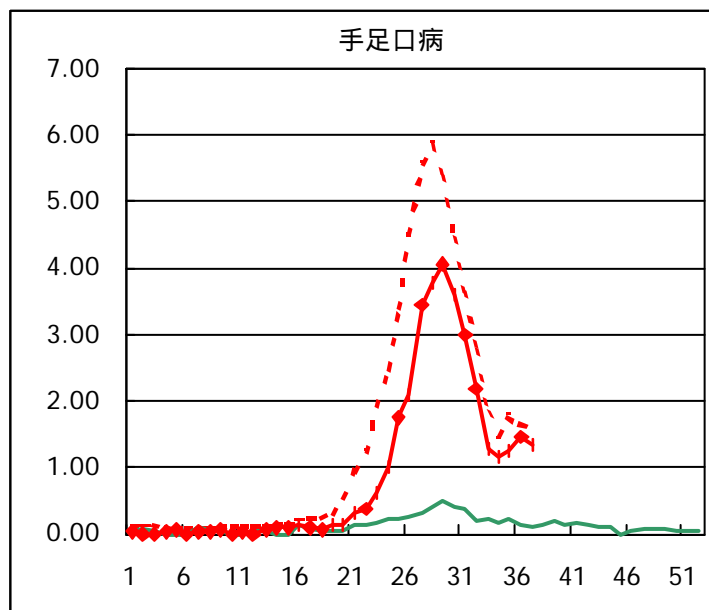
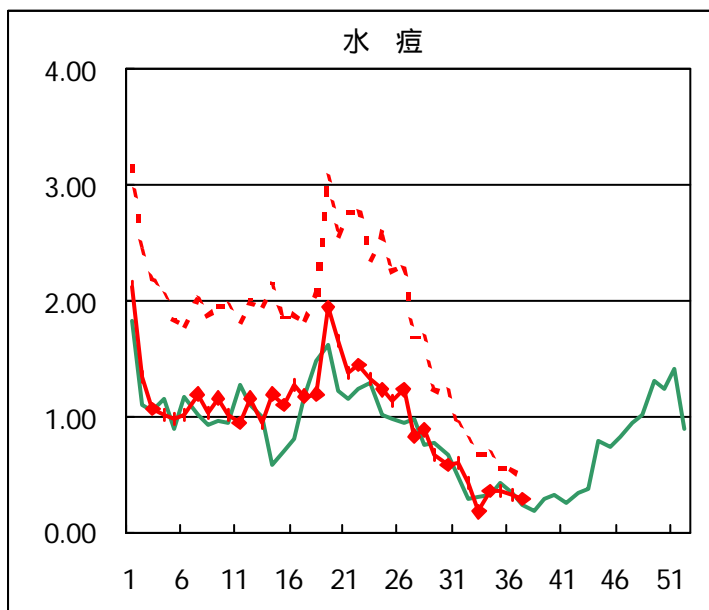
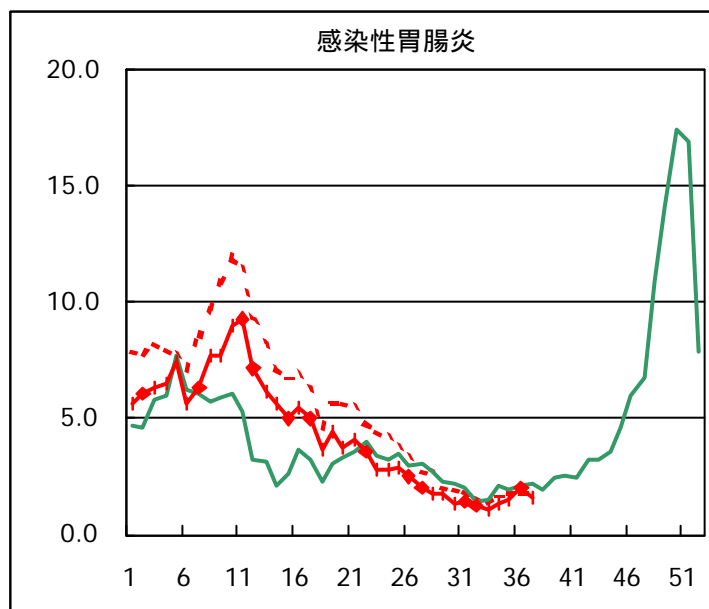
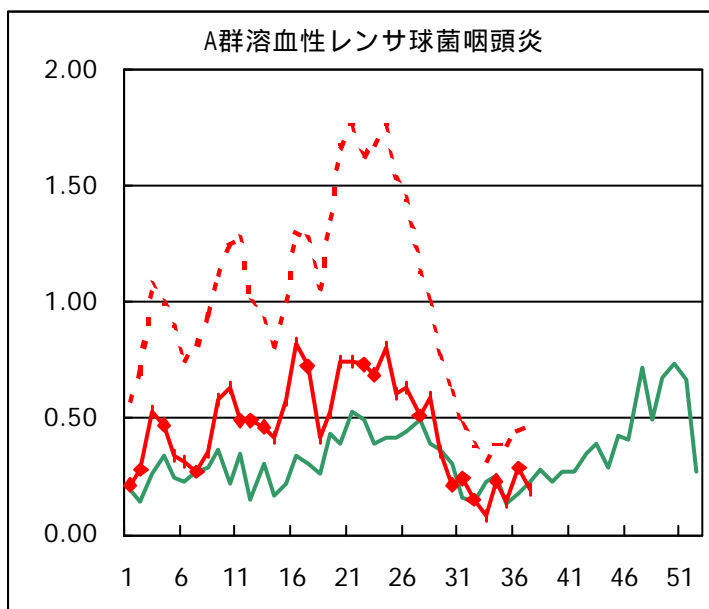
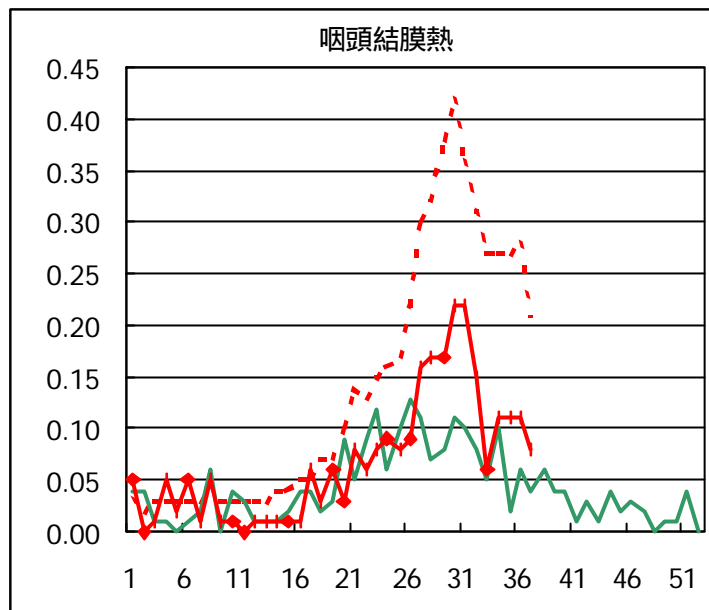
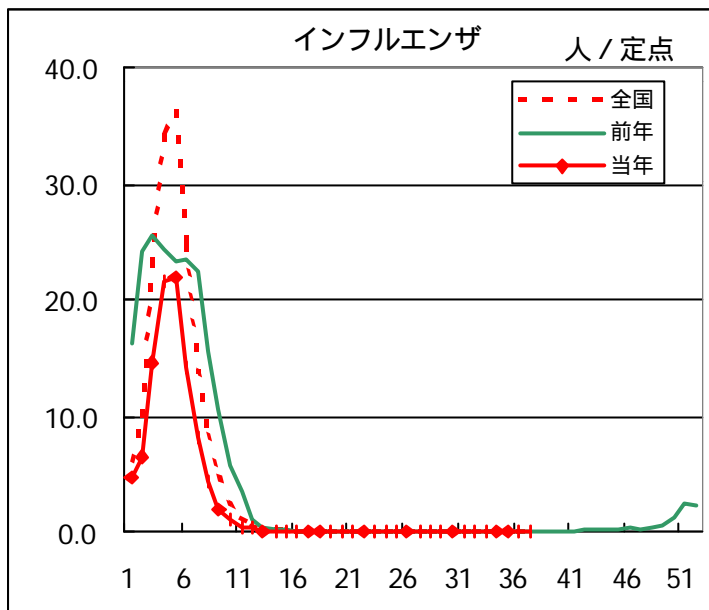
	不明 発疹症	MCLS	インフル エンザ	咽頭 結膜熱	A群溶血性 レンサ球菌咽頭炎	感染性 胃腸炎	水痘	手足口病	伝染性 紅斑	突発性 発疹	百日咳	風疹	ヘルパン ギーナ	麻疹 (成人以外)	流行性 耳下腺炎	急性出血 性結膜炎	流行性 角結膜炎	合計
中央							4	2		1								7
日本橋																		0
文京				1		5		2	3								3	14
本郷																		0
向島															1			1
本所							1	2		1					3			7
江東区			1		1	6		5					1		1			15
深川					1		1	2		3				1	1		5	14
世田谷	1			1		14	3	4	1	7					6			37
渋谷区				1	1	12		6		2		1	3		5			31
池袋																1	3	4
長崎							2			2					2			6
荒川						1		1					3		1		4	10
足立				1	5	10		3		3			3		2			27
千住																		0
葛飾					2	11	1	6		2			2	1	2			27
江戸川	1					11	2	2	2	3			1		2			24
小岩						5			1				1	1	1			9
台東		1			3	14	2	10	2	3			3		14			52
目黒区							2	2	1	1					1			7
大田区	2				3	16		16	1	6	1		6		8		1	60
杉並						7	2	1		2	1		1		1			15
北区					2	3	3	30		5			1		8			52
板橋区					1	3		15		1			1		1			22
みなと							1			4								5
中野区	1			1	1	19		3		6				1	2			34
新宿区				2		8	1	13		2			2		2		4	34
品川区	3			2		2		5		5			3		2			22
千代田						3	1	7					1					12
練馬区					1	3	3	7		8					5			27

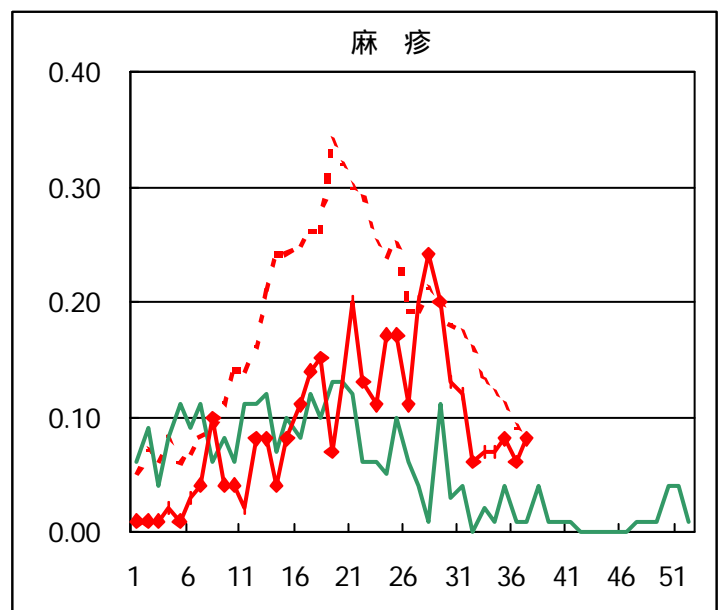
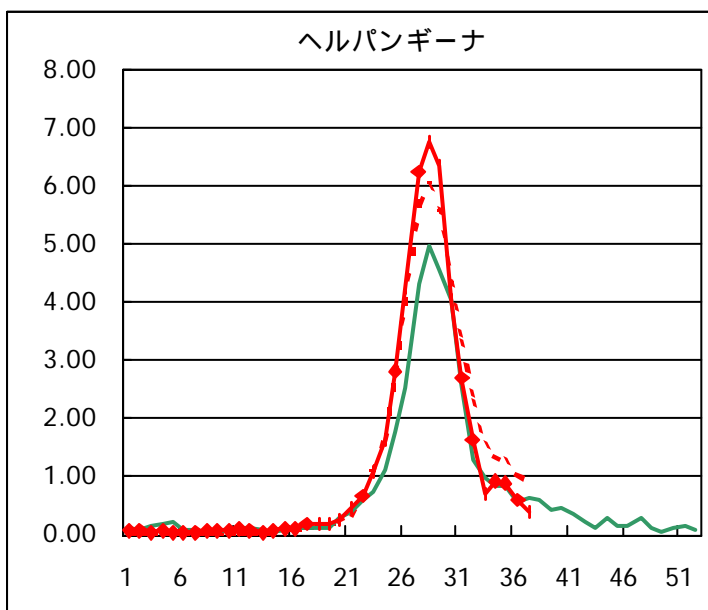
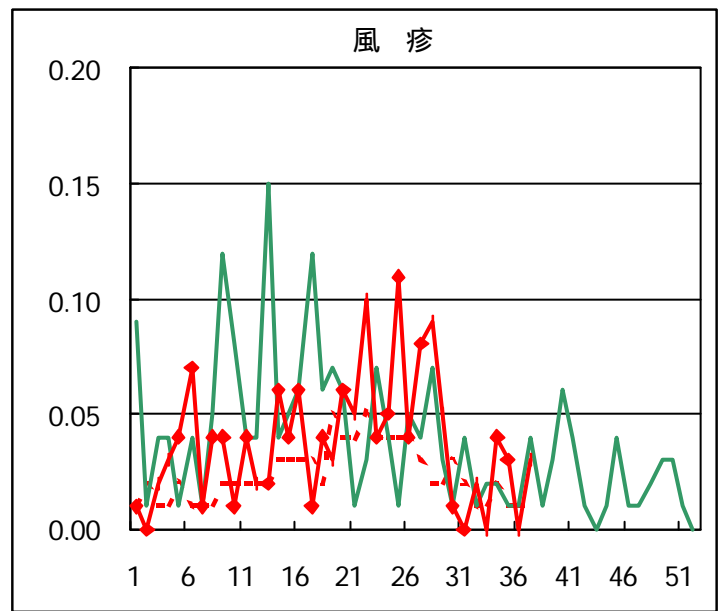
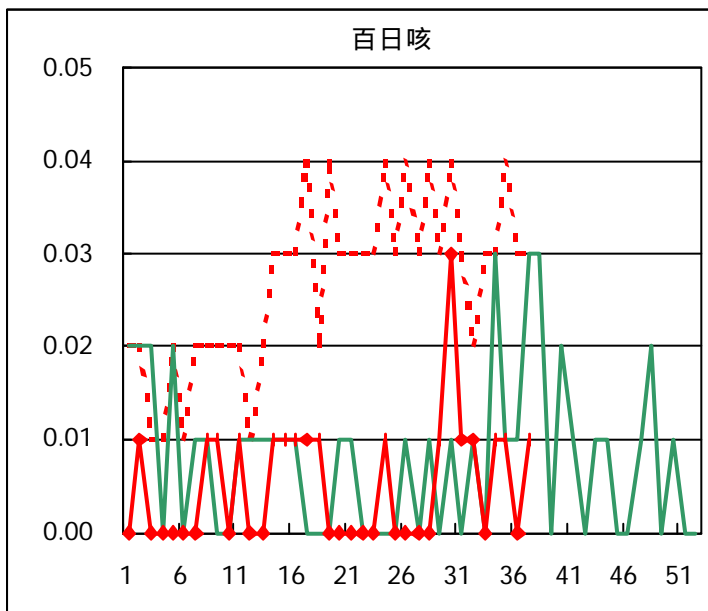
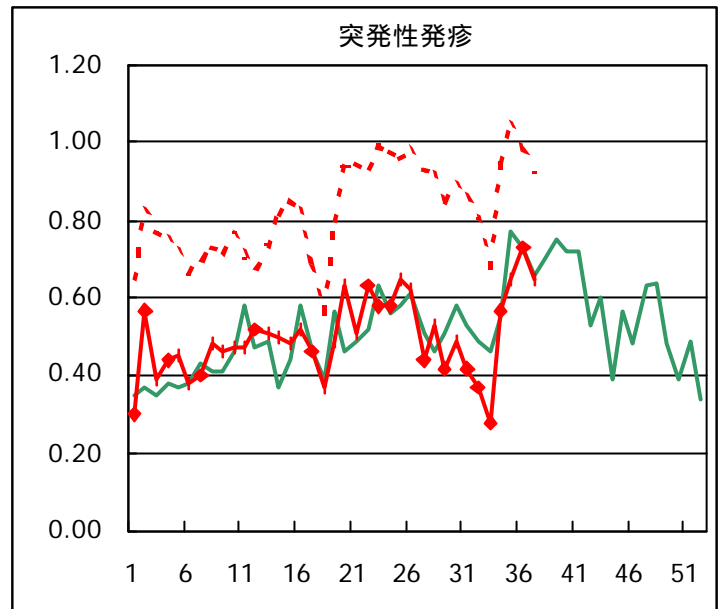
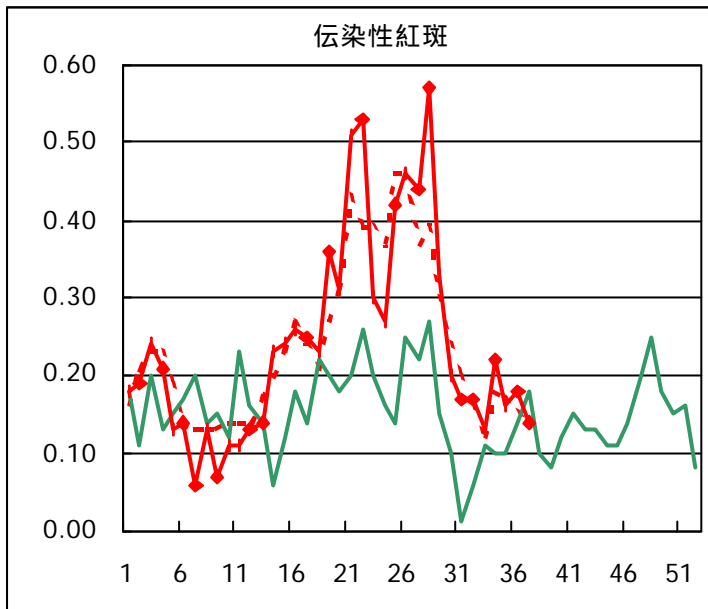
保健所別累計表 (平成12年 37週)

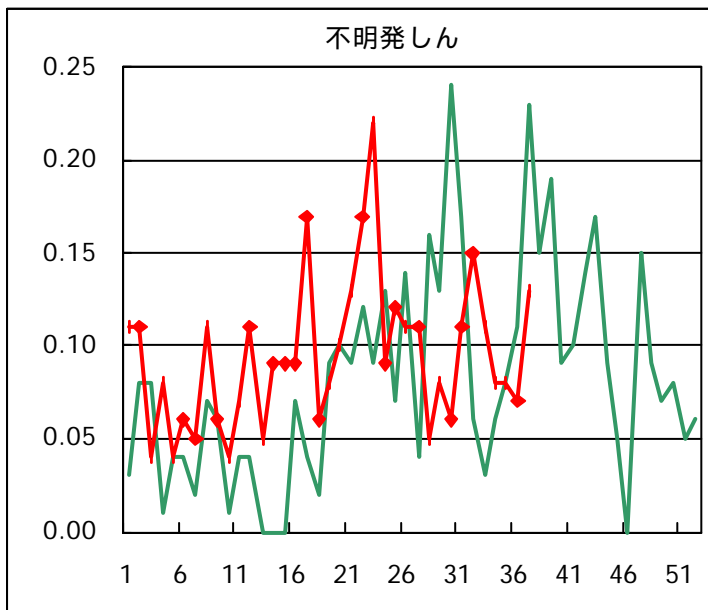
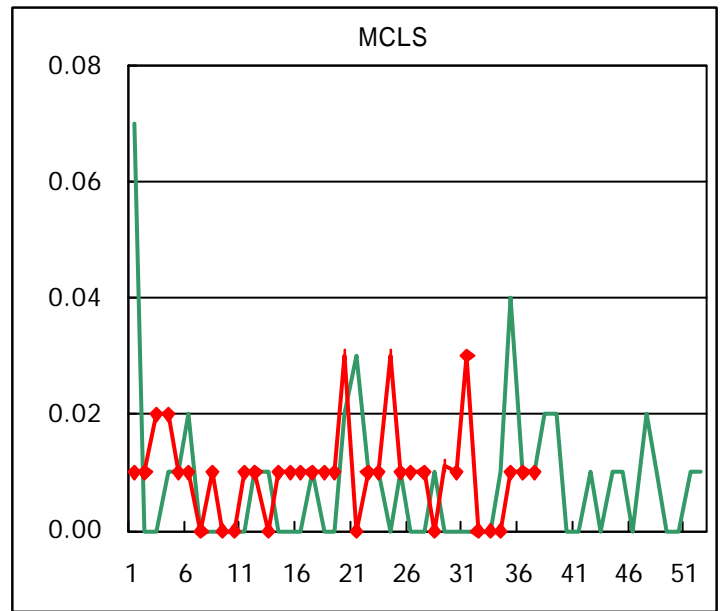
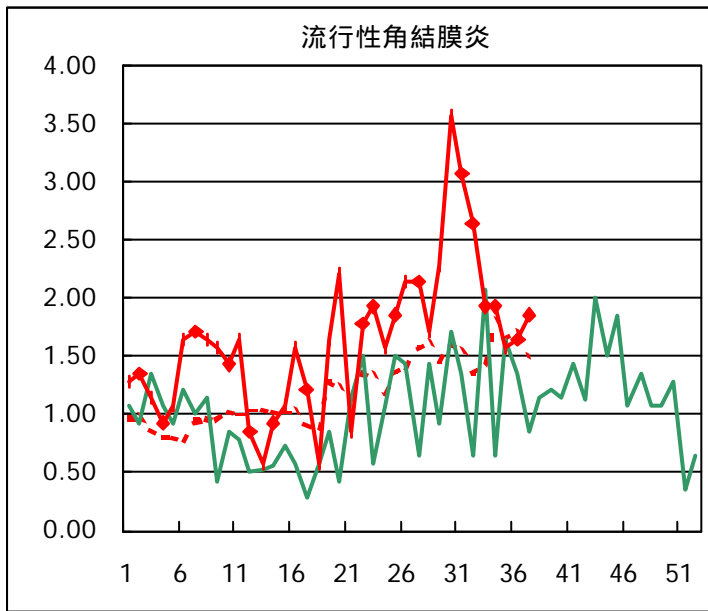
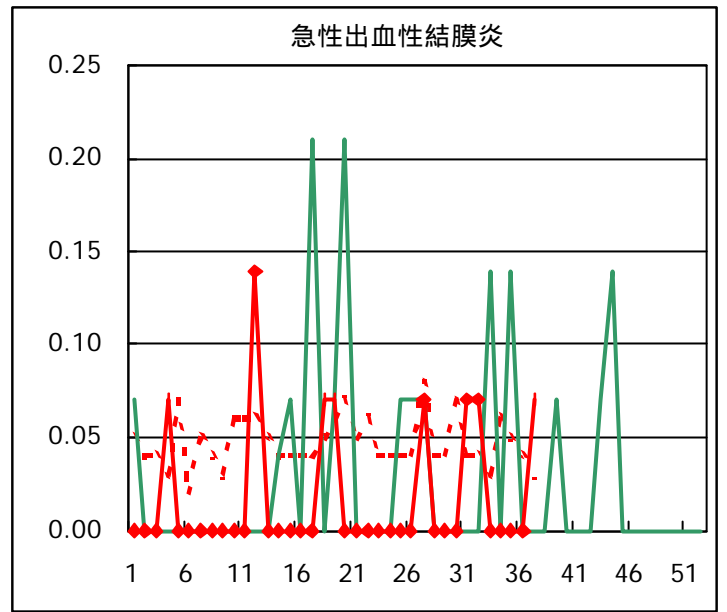
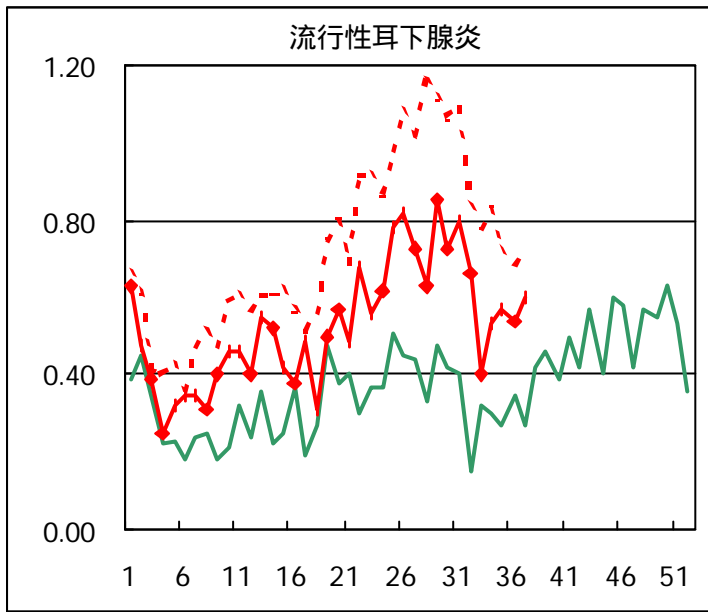
	不明 発疹症	MCLS	インフル エンザ	咽頭 結膜熱	A群溶血性 レンサ球菌咽頭炎	感染性 胃腸炎	水痘	手足口病	伝染性 紅斑	突発性 発疹	百日咳	風疹	ヘルパン ギーナ	麻疹 (成人以外)	流行性 耳下腺炎	急性出血 性結膜炎	流行性 角結膜炎	合計
八王子								2		3								5
町田	3				1	16	3	10	1	4		1	4	2				45
島しょ	1														1			2
多摩川					2		5	1	1	4			1	1				15
秋川				3		12	3	10		5				1				34
南多摩					1	14	1	8	2	5		1	15	1	7			55
多摩立川						3		1						1	1			6
村山大和	4					2		4	3	1			3	2			5	24
府中小金井							1		1									2
狛江調布	1							4							1			6
三鷹武蔵野					1	5		2		1			1		3		1	14
多摩小平					3	11		2	1	2		1						20
多摩東村山	2					8	1	2							1			14

東京都合計	19	1	1	12	29	224	43	190	20	92	2	4	56	12	85	1	26	817
定点当り報告数	0.13	0.01	0.01	0.08	0.20	1.58	0.30	1.34	0.14	0.65	0.01	0.03	0.39	0.08	0.60	0.07	1.86	5.75

疾病別グラフ







疾病別の定点医療機関数	
疾病	医療機関数
インフルエンザ	178
急性出血性結膜炎	14
流行性角結膜炎	
上記を除く疾病	142