

2001年第17週報告分

- 発生動向総覧 / 調査票通信
- 全数届出患者数一覧表
- 定点報告疾患集計表
- 疾病別グラフ
- 年齢階級別累計表
- 保健所別累計表

東京都結核・感染症発生動向調査企画委員会

事務局:東京都立衛生研究所疫学情報室

電話:03-3363-3213(直通)

FAX:03-5332-7365

E-mail: idsc@tokyo-eiken.go.jp

アドレス: www.tokyo-eiken.go.jp/IDSC/



(全数情報)

- ・細菌性赤痢は3件で、すべてソンネである。推定感染地はそれぞれフィリピン、インドネシア、タヒチである。
- ・腸チフスは3件の報告があった。2件はインドでの感染が推定され、1件は国内での感染が推定されるが感染経路は不明である。
- ・パラチフスは1件で、パラチフスA菌が検出された。インド・ネパールでの感染が推定されている。
- ・腸管出血性大腸菌は3件報告された。このうち国内発生は2件で、食肉を介した感染が疑われているO157 VT2と、感染経路が不明のO157 VT1+VT2である。また、韓国での感染が推定されるO157 VT2が1件報告された。
- ・レジオネラ症は1件報告された。72歳の男性で国内感染が推定されるが、感染経路は不明である。
- ・デング熱が1件報告され、タイでの感染が推定されている。
- ・ジアルジア症が2件報告され、それぞれインドネシア、タンザニアでの感染が推定されている。
- ・急性ウイルス性肝炎が1件報告された。A型で国内での感染が推定されるが、感染経路は不明である。
- ・HIV感染症の届出は11件で、男性8件、女性3件である。無症候性キャリアが7件、AIDSが3件、その他(初期感染)が1件であった。推定される感染経路は異性間性的接触が6件、同性間性的接触が5件であった。
- ・梅毒は1件の報告があった。

(推定される感染地域は、医師の届出によるものです。)

(定点情報)

麻疹の患者数が高めで推移しており今後の動向が注目される。流行性耳下腺炎、伝染性紅斑の報告が多い。

A群溶血性レンサ球菌咽頭炎の動向も注目される。

(病原体情報)

- ・検査定点から搬入されたMRSA 2株とMSSA 1株はコアグラ - ゼ 型で、溶血性レンサ球菌1株のT型は4型であった。
- ・突発性発疹患者および不明発疹患者の咽頭拭い液からそれぞれヒトヘルペスウイルス6型が検出され、そのうち1名からは併せてエンテロウイルス遺伝子も検出されている。
- ・上気道炎患者の咽頭拭い液からエンテロウイルス遺伝子が検出されている。

(その他の情報)

上気道炎、胃腸炎の検体が多く、その他、脳神経疾患、心筋炎、発疹性疾患などの検体が搬入されている。

検査定点からの今週の搬入検体は、上気道炎、感染性胃腸炎、膿痂疹など、特に新生児・乳児の検体が多かった。

調査票通信

定点医療機関からのコメントを掲載

世田谷区

はしか：神戸より転居、兄が2W前罹患。

全数届出患者数一覧表 2001年17週

分類	疾病名	東京都分(報告週)				全国分(診断週)
		14週	15週	16週	17週	17週
一類	エボラ出血熱					
	クリミア・コンゴ出血熱					
	ペスト					
	マ-ルブルグ病					
	ラッサ熱					
二類	コレラ					
	細菌性赤痢	1	3	2	3	8
	腸チフス			3	3	3
	パラチフス				1	1
	急性灰白髄炎					
	ジフテリア					
三類	腸管出血性大腸菌感染症	3	5	2	3	23
四類 (全数届出)	アメ-バ赤痢	2	2	1		2
	エキノкокクス症					
	黄熱					
	オウム病					
	回帰熱					
	ウイルス性肝炎(急性肝炎)	1	4	4	1	6
	Q熱					
	狂犬病					
	クリプトスポリジウム症	1				
	クロイツフェルト・ヤコブ病		1			
	劇症型溶血性レンサ球菌感染症					
	後天性免疫不全症候群	12	9	8	11	13
	コクシジオイデス症					
	ジアルジア症		4		2	2
	腎症候性出血熱					
	髄膜炎菌性髄膜炎					
	先天性風疹症候群					
	炭疽					
	ツツガムシ病					2
	デング熱				1	1
	日本紅斑熱					
	日本脳炎					
	乳児ポツリヌス症					
	梅毒		1	1	1	1
	破傷風	1				1
	バンコマイシン耐性腸球菌感染症			1		
	ハンタウイルス肺症候群					
	Bウイルス病					
	ブルセラ症					
	発疹チフス					
マラリア	2				2	
ライム病						
レジオネラ症	1			1		

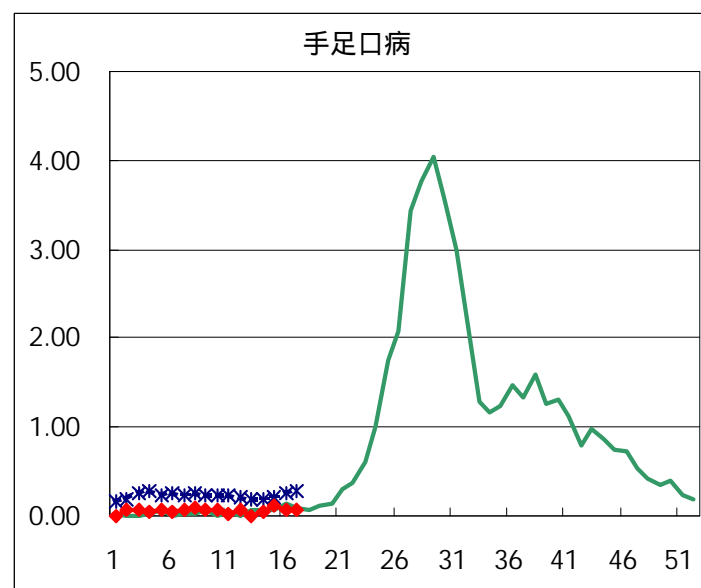
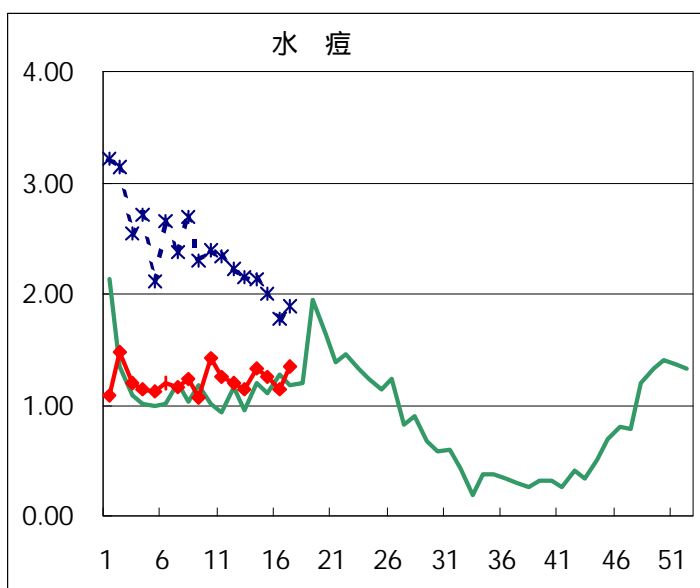
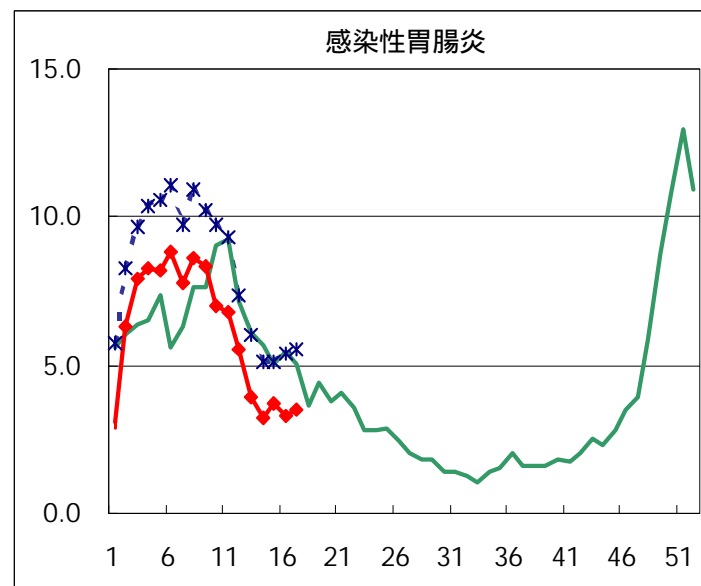
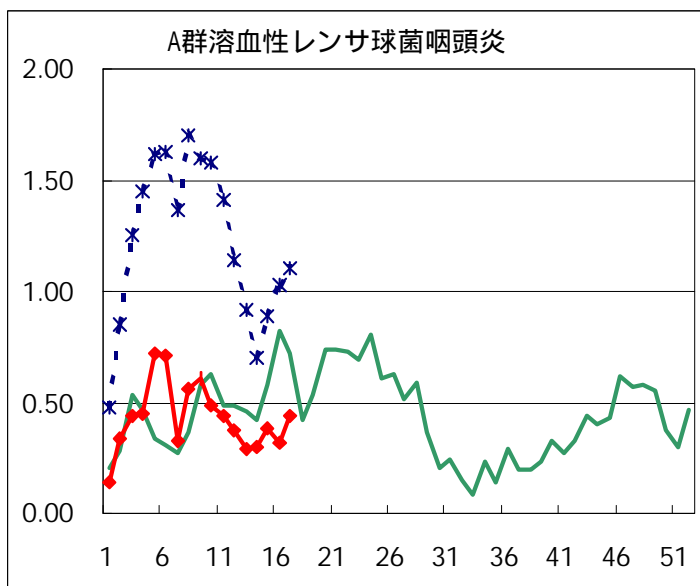
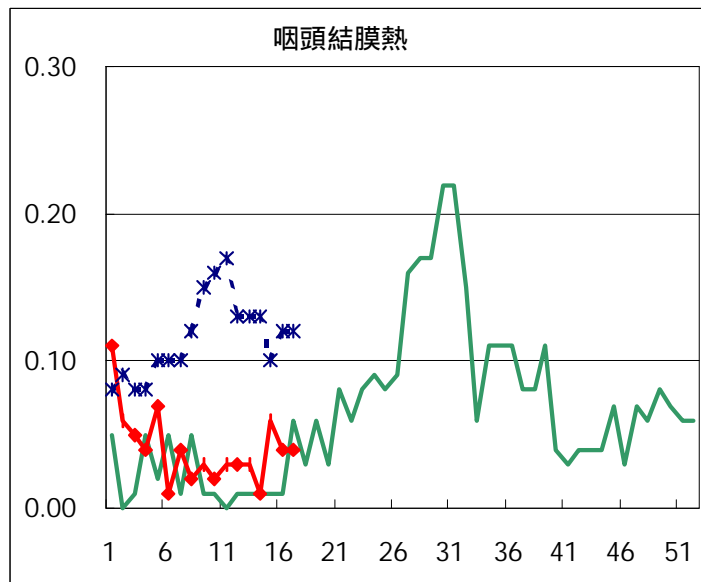
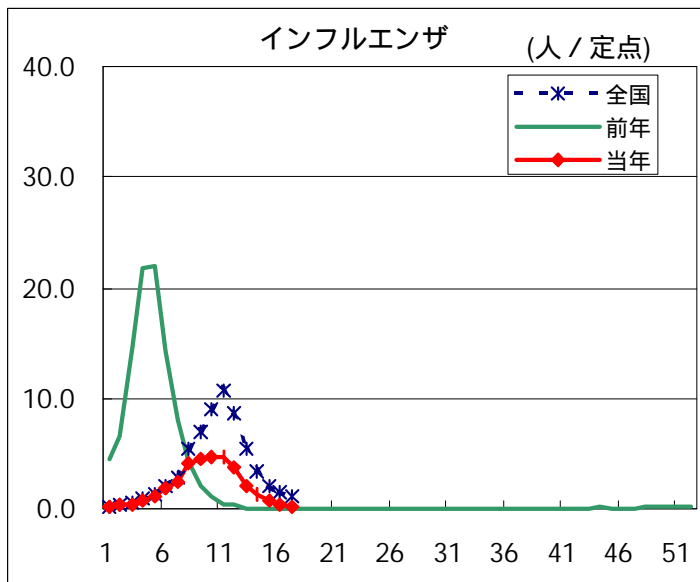
東京都分の集計は、医師からの追加届出により増加することがあります(2001/05/08集計)

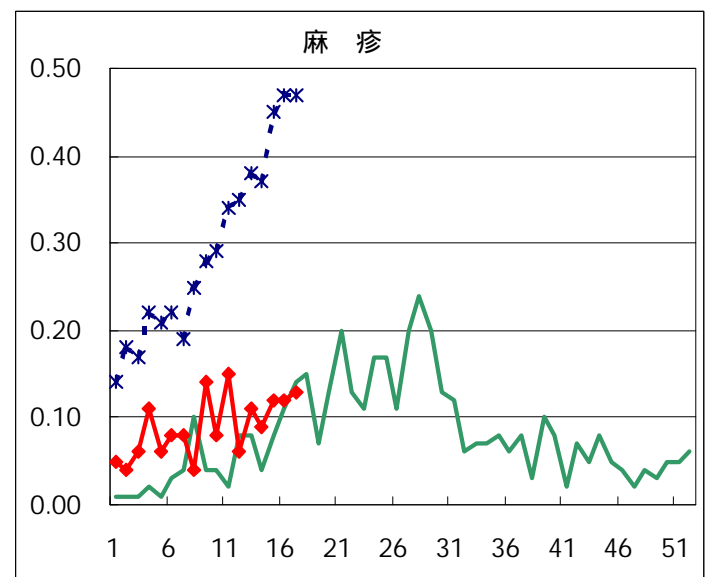
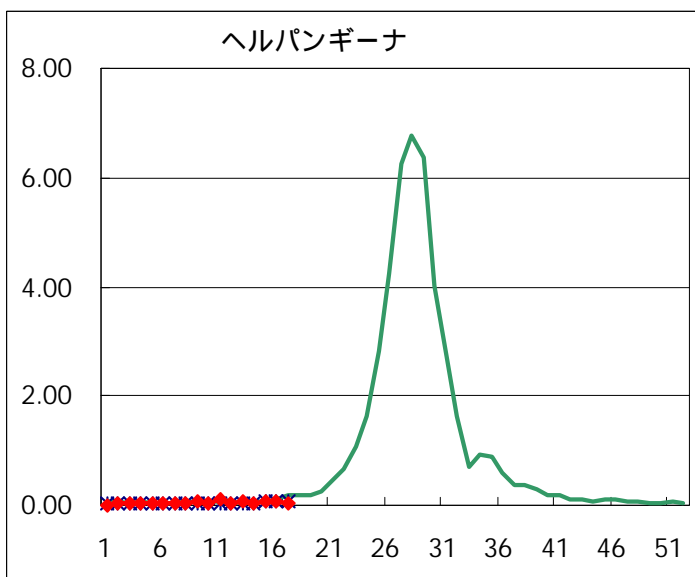
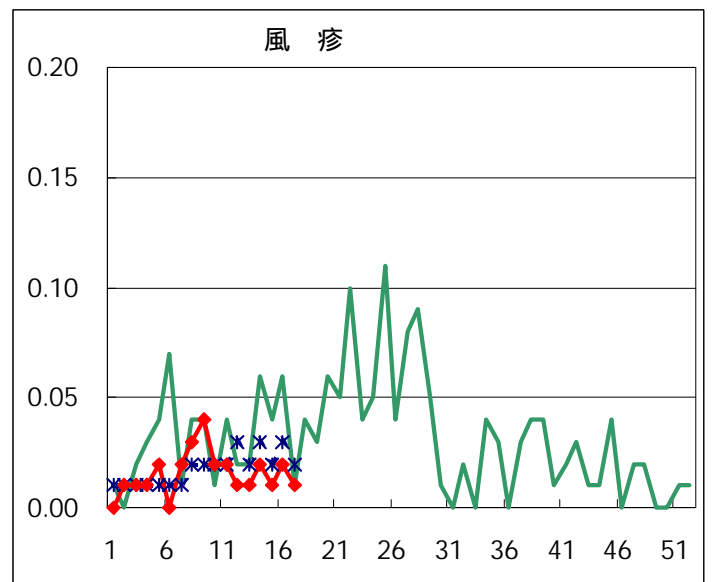
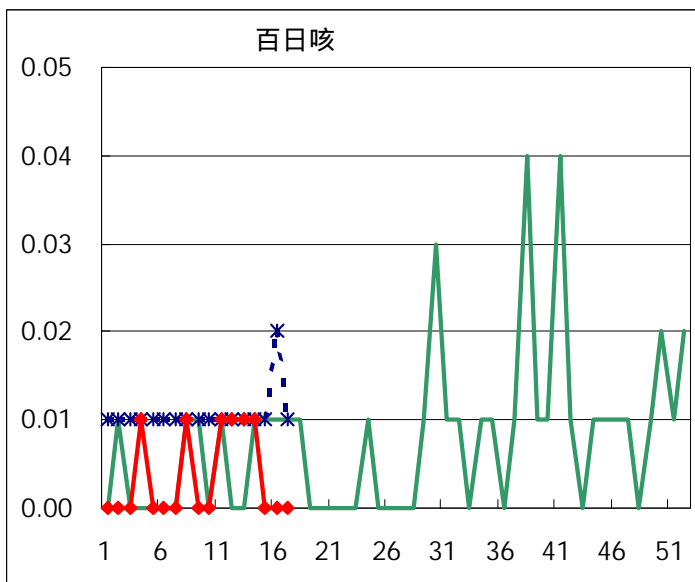
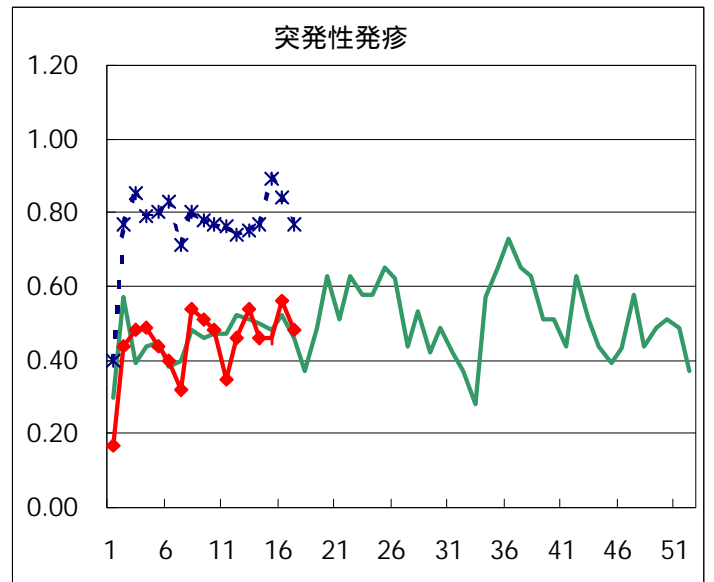
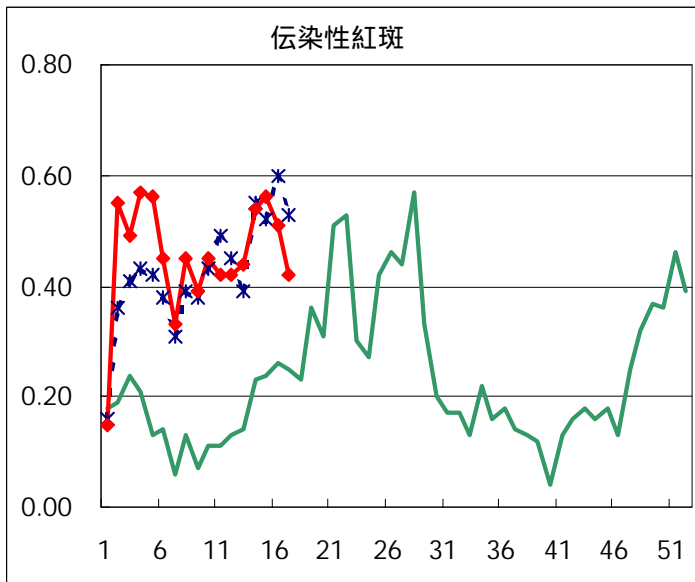
定点報告疾病集計表（男女別）

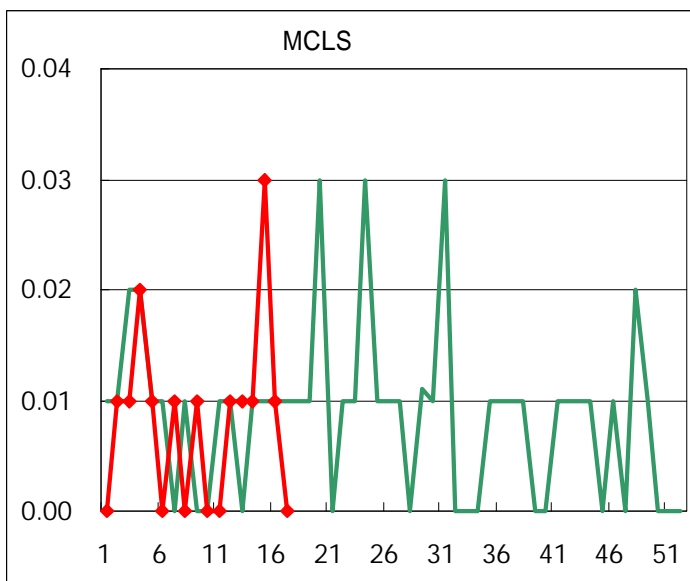
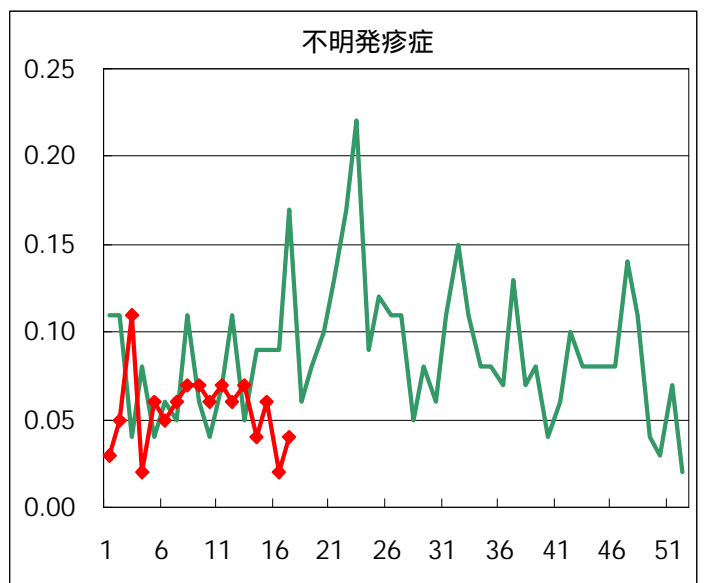
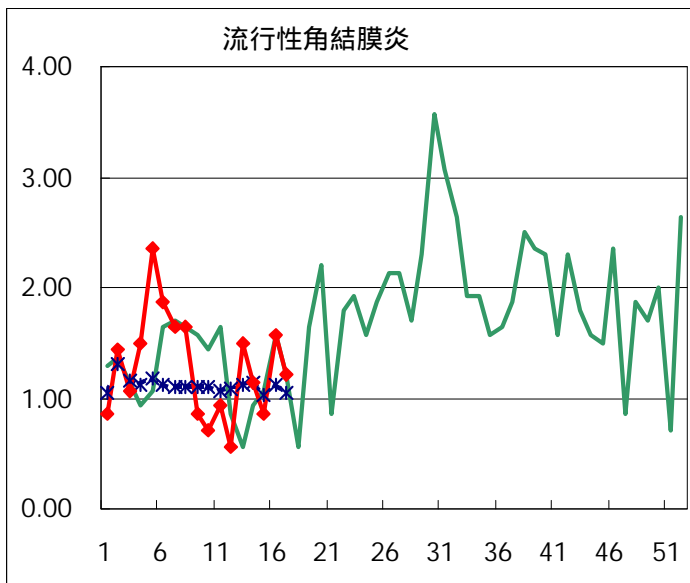
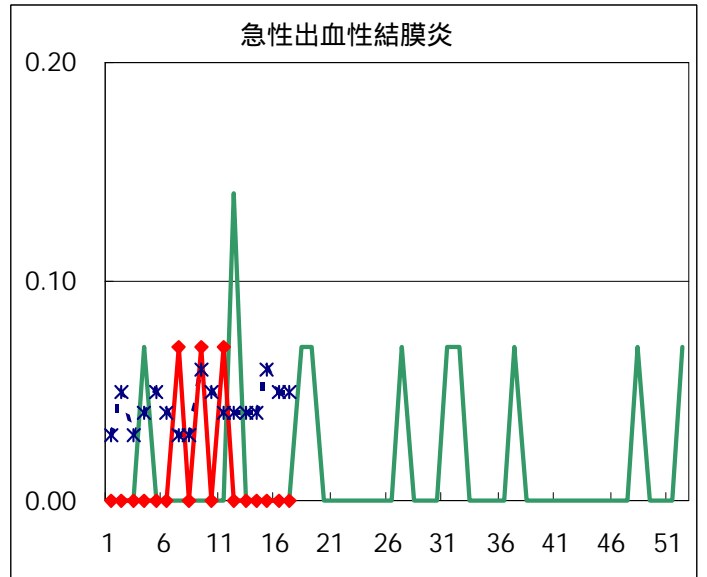
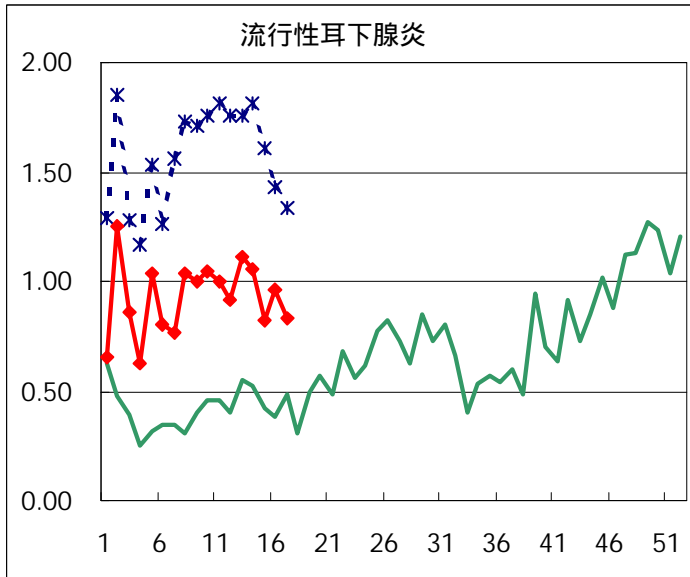
疾病名	性	2001年 週				累計
		14	15	16	17	
インフルエンザ	男	121	59	30	24	234
	女	125	67	41	23	256
咽頭結膜熱	男	2	4	1	2	9
	女		5	4	4	13
A群溶血性レンサ球菌咽頭炎	男	16	28	22	34	100
	女	26	26	24	29	105
感染性胃腸炎	男	233	284	236	257	1010
	女	224	249	233	238	944
水痘	男	91	90	89	94	364
	女	96	89	73	96	354
手足口病	男	4	9	5	5	23
	女	3	8	7	4	22
伝染性紅斑	男	39	49	33	38	159
	女	37	30	40	21	128
突発性発疹	男	34	36	42	40	152
	女	31	30	37	28	126
百日咳	男	1				1
	女					
風疹	男	1	1	3	1	6
	女	2				2
ヘルパンギーナ	男	1	6	6	5	18
	女	3	2	3	1	9
麻疹(成人以外)	男	6	10	11	8	35
	女	7	7	6	10	30
流行性耳下腺炎	男	80	62	69	66	277
	女	70	55	68	52	245
不明発疹症	男	2	5	1	3	11
	女	3	4	2	3	12
MCLS	男		4	2		6
	女	2				2
急性出血性結膜炎	男					
	女					
流行性角結膜炎	男	9	8	10	9	36
	女	7	4	12	8	31
急性脳炎（日本脳炎を除く）	男					
	女					
細菌性髄膜炎	男					
	女				1	1
無菌性髄膜炎	男			1		1
	女				1	1
マイコプラズマ肺炎	男					
	女					
クラミジア肺炎（オウム病は除く）	男					
	女					
成人麻疹	男		5			5
	女	2	2		3	7

「累計」欄は、当週を含む過去4週分の合計を示したものです。空欄は、報告がなかったことを示しています。

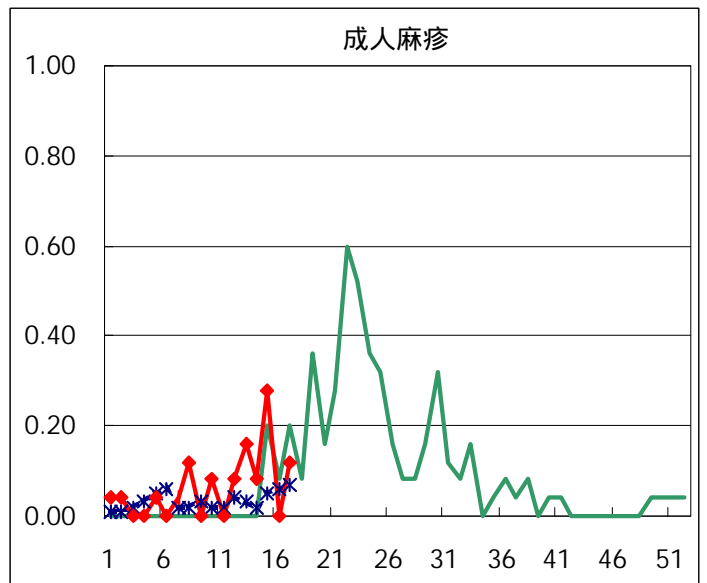
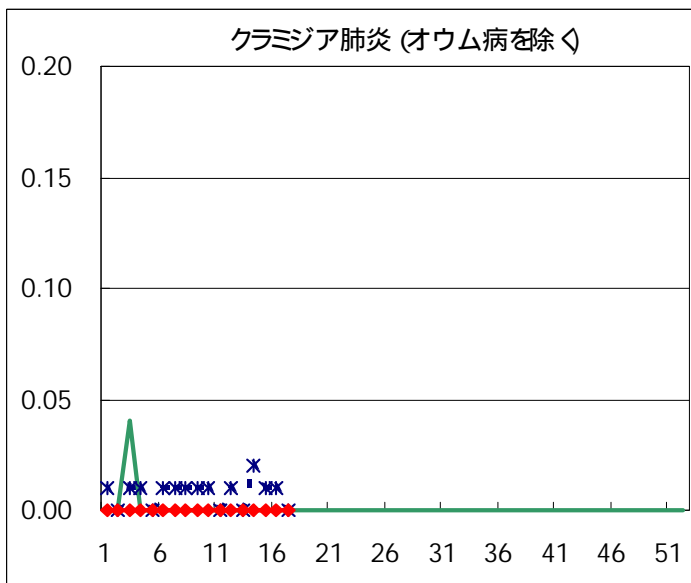
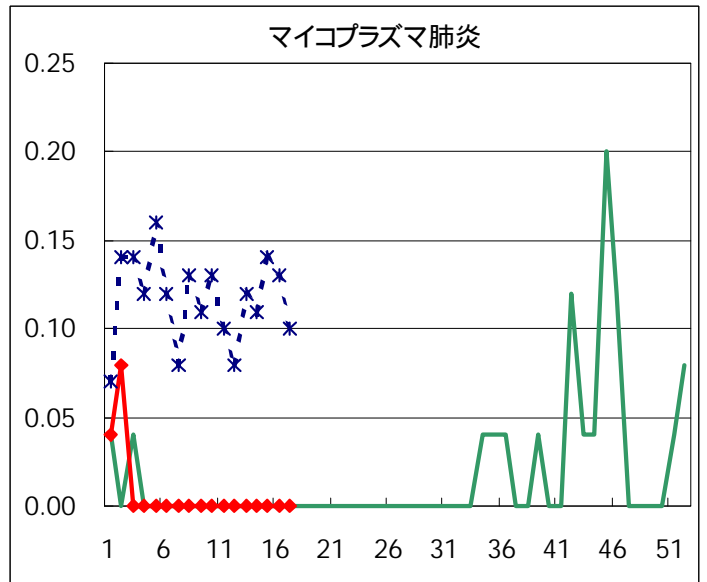
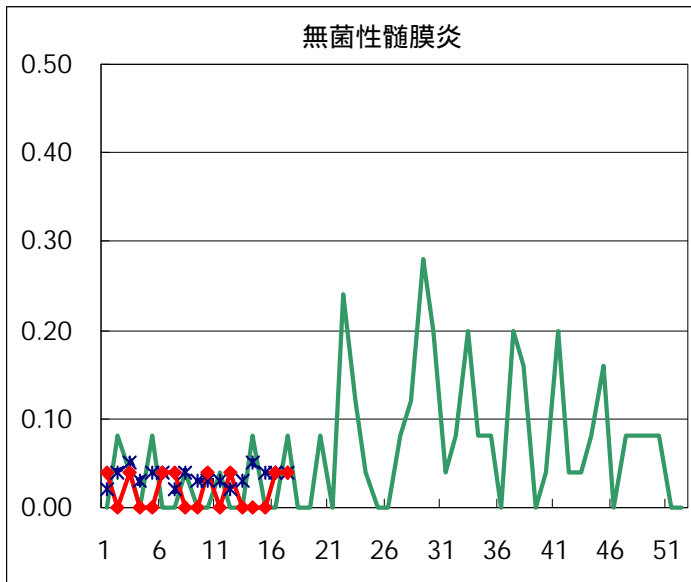
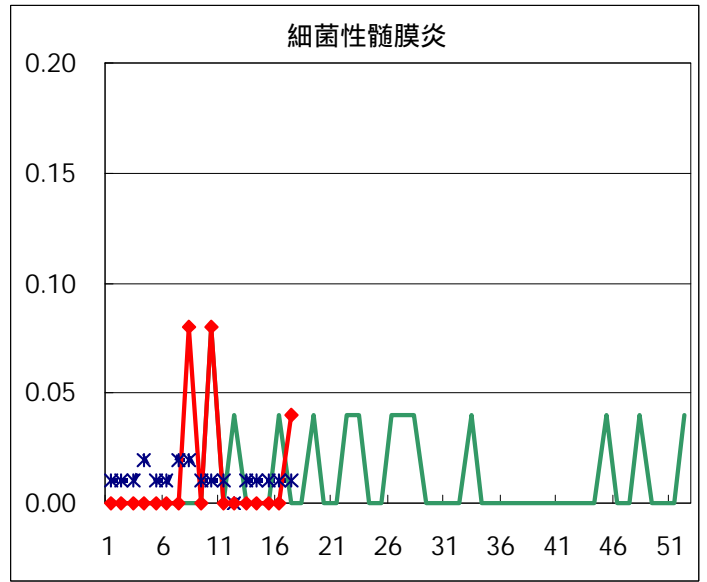
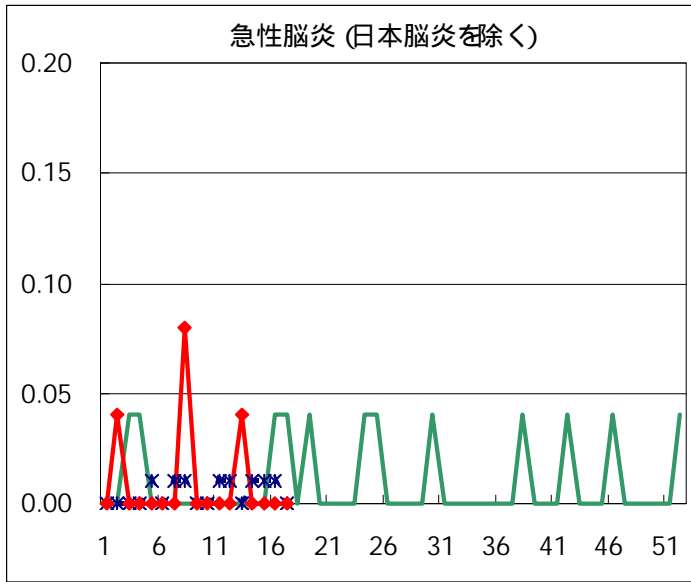
疾病別グラフ







疾病別の定点医療機関数	
疾病	医療機関数
インフルエンザ	178
急性出血性結膜炎	14
流行性角結膜炎	
急性脳炎	25
細菌性髄膜炎	
無菌性髄膜炎	
マイコプラズマ肺炎	
クラミジア肺炎	
成人麻疹	142
上記を除く疾病	



年齢階級別累計表 (2001年 17週)

	インフル エンザ	咽頭 結膜熱	A群溶血性 レンサ球菌咽頭炎	感染性 胃腸炎	水痘	手足口病	伝染性 紅斑	突発性 発疹	百日咳	風疹	ヘルパン ギーナ	麻疹 (成人以外)	流行性 耳下腺炎	急性出血 性結膜炎	流行性 角結膜炎	不明 発疹症	M C L S
～6ヶ月				5	2			7								2	
～1歳				33	12		1	45			1	2	1				
1歳	2	2		51	37	2	2	13				1	5			2	
2歳	2	1	2	59	34	3	4	1				1	12		1		
3歳	5		6	50	27	1	6	2					15		1		
4歳	1	1	11	40	20		7			1		4	21		1	2	
5歳	3		9	41	26	1	5				2	1	14				
6歳	1		4	37	10		8					1	9				
7歳	1		7	35	8		13					1	16				
8歳			9	13	2	1	7					2	5				
9歳	2			16	2		3					1	4				
10～14歳	4		5	33	5	1	2					3	6				
15～19歳	3		2	13							1	1	4				
20～29歳	6	2	8	69	5		1				2		6		5		
30～39歳	8														6		
40～49歳	5																
50～59歳	3														2		
60～69歳	1														1		
70～79歳																	
80歳以上																	
合計	47	6	63	495	190	9	59	68	0	1	6	18	118	0	17	6	0
先週比	-24	1	17	26	28	-3	-14	-11	0	-2	-3	1	-19	0	-5	3	-2

注：小児科定点把握対照の疾病のうち、「20～29歳」は「20歳以上」と読み替える。

眼科疾患のうち、「70～79歳」は「70歳以上」と読み替える。

保健所別累計表 (2001年17週)

	インフル エンザ	咽頭 結膜熱	A群溶血性 レンサ球菌咽頭炎	感染性 胃腸炎	水痘	手足口病	伝染性 紅斑	突発性 発疹	百日咳	風疹	ヘルパン ギーナ	麻疹 (成人以外)	流行性 耳下腺炎	急性出血 性結膜炎	流行性 角結膜炎	不明 発疹症	MCLS	合計
中央				3	3			1			1		1					9
世田谷	3			35	4		7	6				2	7			2		66
渋谷区	3	4	3	36	8	2	3	4					2					65
池袋				1							1		1					3
長崎				6			6	2					1					15
荒川			1	6									1		2			10
足立	1			20	12		1	4			1		6					45
葛飾			3	14	11		4					3	4					39
江戸川	2		9	8	9		4	1					6			2		41
台東			7	32	5	1	1	3					3					52
目黒区		1	3	8	3			1					5					21
大田区			3	37	10		2	3				1	7		3			66
杉並			1	13	1		2	1					6					24
北区	1		2	14	10		3	4					5					39
板橋区	2			8	4		4					1						19
みなと			1	1	2		2					2	1		1			10
中野区			2	35	6		2	4				1	4					54
新宿区			2	24	6			3					2		4			41
品川区	1		3	20	1	1	2	2				1	3					34
千代田	1						1	1				1						4
練馬区	2		2	11	6	2	1	3					7					34
文京	4		1	9			1								2			17
墨田区			1	3	6			2				1						13
江東区			2	20	5	1		1							1			30

保健所別累計表 (2001年17週)

	インフル エンザ	咽頭 結膜熱	A群溶血性 レンサ球菌咽頭炎	感染性 胃腸炎	水痘	手足口病	伝染性 紅斑	突発性 発疹	百日咳	風疹	ヘルパン ギーナ	麻疹 (成人以外)	流行性 耳下腺炎	急性出血 性結膜炎	流行性 角結膜炎	不明 発疹症	MCLS	合計
八王子	1				9			3					4		1			18
町田			7	28	4	1	2	3					4		1	1		51
島しょ					8								12					20
多摩川				9	18		3	5		1		2	2					40
秋川	6		5	21	5		2	5				3	4					51
南多摩				34	7		2	1			3		4			1		52
多摩立川				8	3			1					1					13
村山大和				1	6		2	2					1		2			14
府中小金井				3	3													6
狛江調布		1		4	2	1	1	1					3					13
三鷹武蔵野			3	4			1											8
多摩小平	19		1	8	2								7					37
多摩東村山	1		1	11	11			1					4					29

東京都合計	47	6	63	495	190	9	59	68	-	1	6	18	118	-	17	6	-	1103
定点当り報告数	0.26	0.04	0.44	3.49	1.34	0.06	0.42	0.48	-	0.01	0.04	0.13	0.83	-	1.21	0.04	-	