

2001年第36週報告分

- 発生動向総覧 / 調査票通信 / 保健所通信
- 全数届出患者数一覧表
- 定点報告疾病集計表
- 疾病別グラフ
- 年齢階級別累計表
- 保健所別累計表

東京都結核・感染症発生動向調査企画委員会

事務局:東京都立衛生研究所疫学情報室

電話:03-3363-3213(直通)

FAX:03-5332-7365

E-mail: idsc@tokyo-eiken.go.jp

アドレス: www.tokyo-eiken.go.jp / IDSC /



(全数情報)

- 細菌性赤痢が6件報告された。ソネ菌が3件、フレキシネル菌が2件、ボイト菌が1件検出されている。推定感染地はインド2件、フィリピン1件、トルコ1件、ミャンマー1件、ベトナム1件である。
- 腸管出血性大腸菌感染症が16件報告された。全てO157で、毒素産生性別ではVT1+VT2:13件、VT1:1件、VT2:2件である。
- ・アメーバ赤痢が3件報告された。
- ・急性ウイルス性肝炎が5件報告された。A型3件、B型1件、C型1件で、このうちA型の1件はバリ島での感染が推定されている。
- ・劇症型溶血性連鎖球菌感染症が1件報告された。
- ・HIV感染症が2件報告された。いずれも無症候キャリアで、同性間性的接触による感染が推定されている。
- ・ジアルジア症が2件報告された。1件はカーボヴェルデ共和国での感染、1件は国内での経口感染(井戸水)が推定されており、現在調査中である。
- ・マラリアが2件報告された。熱帯熱マラリアと三日熱マラリアで、推定感染地はガーナとアフリカ諸国・カンボジア・タイである。

(推定される感染地は医師の届出によるものです)

(定点情報)

伝染性紅斑、水痘、突発性発疹、A群溶血性レンサ球菌咽頭炎が増加している。A群溶血性レンサ球菌咽頭炎患者の1/3は20才以上である。

(病原体情報)

- ・定点病院から搬入されたMRSA13株のコアグラ-ゼ型は、型が1株、型が11株、型が1株であり、溶血性レンサ球菌2株のT型は1株が12型、1株がUTであった。
- ・タイ・カンボジア旅行後のデング熱患者(第10病日)の血液からデングウイルス特異的IgM/IgG抗体がともに検出された。
- ・髄膜炎患者2名の髄液及び手足口病患者2名の咽頭拭い液から、それぞれエンテロウイルスが検出された。
- ・麻疹患者3名の咽頭拭い液から麻疹ウイルスが検出された。
- ・伝染性単核球症患者の咽頭拭い液からEBウイルスが検出された。
- ・先週報告のパルボウイルスB19が検出された不明発疹の小児の咽頭拭い液からアデノウイルス1型も分離された。
- ・咽頭炎患者の咽頭拭い液からアデノウイルス3型が分離された。
- ・多摩支所に搬入された感染性胃腸炎患者6名の検体のうち、2件から病原性大腸菌が、1件から腸炎ピブリオが検出された。

(その他の情報)

今週のウイルス関連検体搬入状況は髄膜炎などの脳・神経疾患が25%、発疹性疾患、胃腸炎が各20%、上・下気道炎が17%を占め、その他、デング熱疑い、ツツガムシ病疑いなどによるものであった。

調査票通信

定点医療機関からのコメントを掲載

世田谷

麻疹の子は4人兄弟の末弟。上の3人もワクチン未接種。

中野

一時消失した耳下腺炎が再び出てきました。患者は、比較的軽症のようです。

全数届出患者数一覧表 2001年36週

分類	疾病名	東京都分(報告週)				全国分(診断週)
		33週	34週	35週	36週	36週
一類	エボラ出血熱					
	クリミア・コンゴ出血熱					
	ペスト					
	マ・ルブルグ病					
	ラッサ熱					
二類	コレラ	1		1		2
	細菌性赤痢	4	4	6	6	17
	腸チフス	1				2
	パラチフス			1		
	急性灰白髄炎					
	ジフテリア					
三類	腸管出血性大腸菌感染症	20	21	31	16	126
四類 (全数届出)	アメ・バ赤痢	1	1	1	3	6
	エキノкокクス症					
	黄熱					
	オウム病					
	回歸熱					
	ウイルス性肝炎(急性肝炎)	5	1	1	5	9
	Q熱					
	狂犬病					
	クリプトスポリジウム症					
	クロイツフェルト・ヤコブ病					1
	劇症型溶血性レンサ球菌感染症				1	1
	後天性免疫不全症候群	6	8	8	2	11
	コクシジオイデス症					
	ジアルジア症		2	2	2	5
	腎症候性出血熱					
	髄膜炎菌性髄膜炎					
	先天性風疹症候群					
	炭疽					
	ツツガムシ病					
	デング熱	2		1		1
	日本紅斑熱					
	日本脳炎					
	乳児ボツリヌス症					
	梅毒	3	2	2		8
	破傷風		1			
	バンコマイシン耐性腸球菌感染症		1			
	ハンタウイルス肺症候群					
	Bウイルス病					
	ブルセラ症					
	発疹チフス					
マラリア		4	1	2	2	
ライム病	1					
レジオネラ症					1	

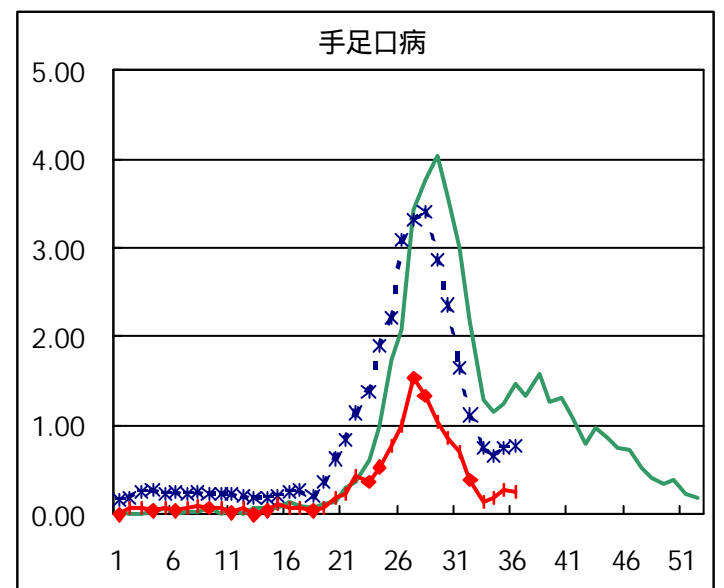
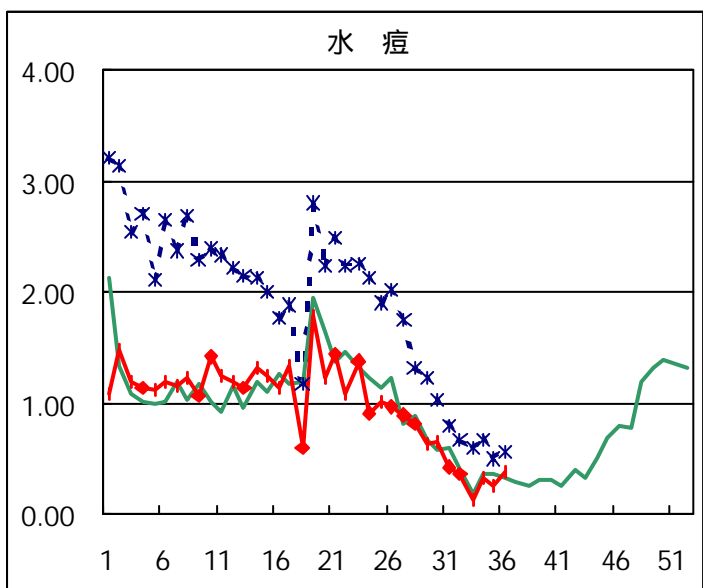
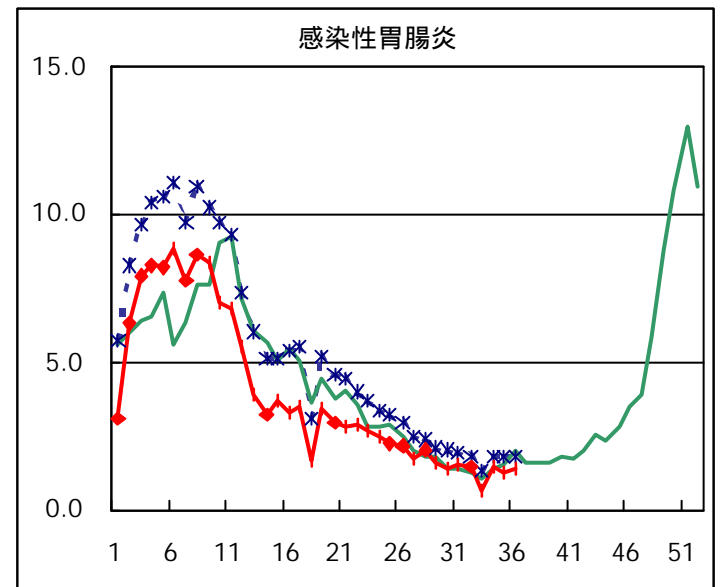
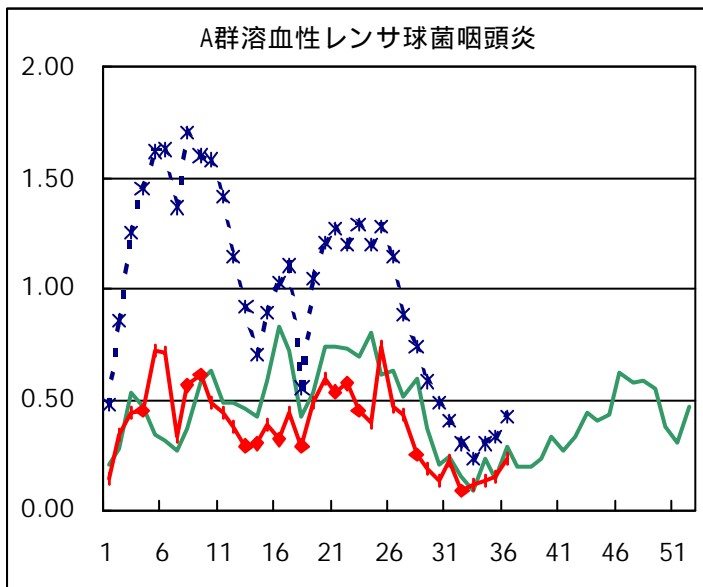
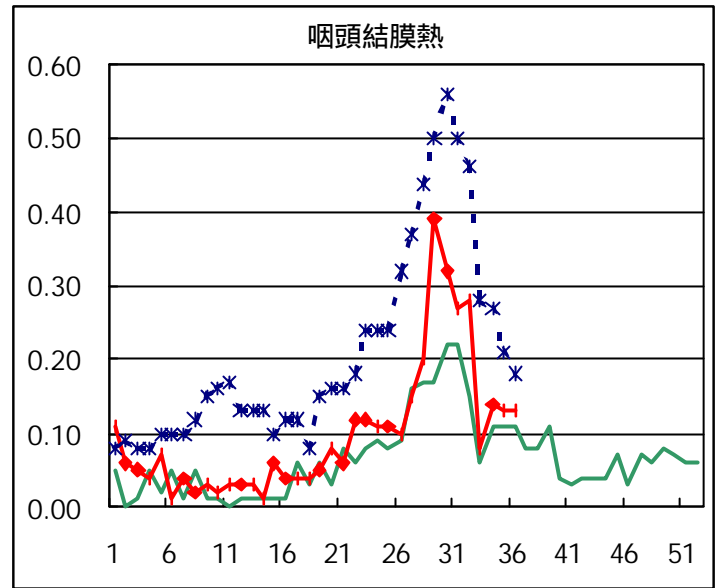
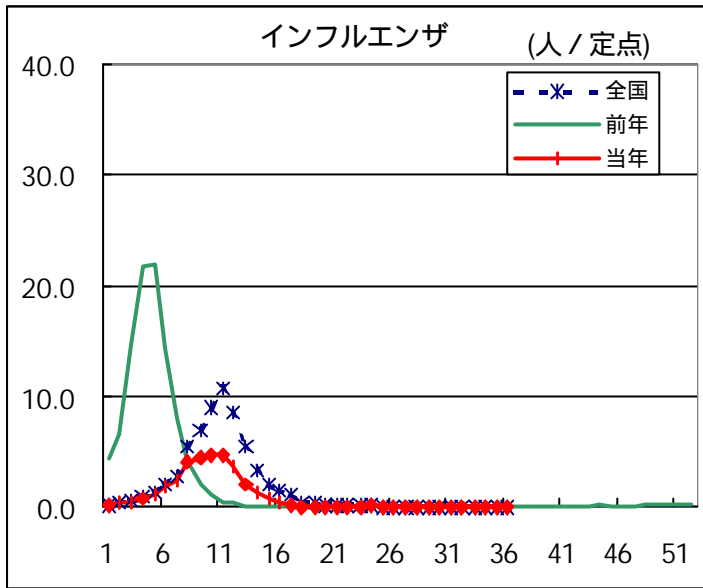
東京都分の集計は、医師からの追加届出により増加することがあります(2001/09/17集計)

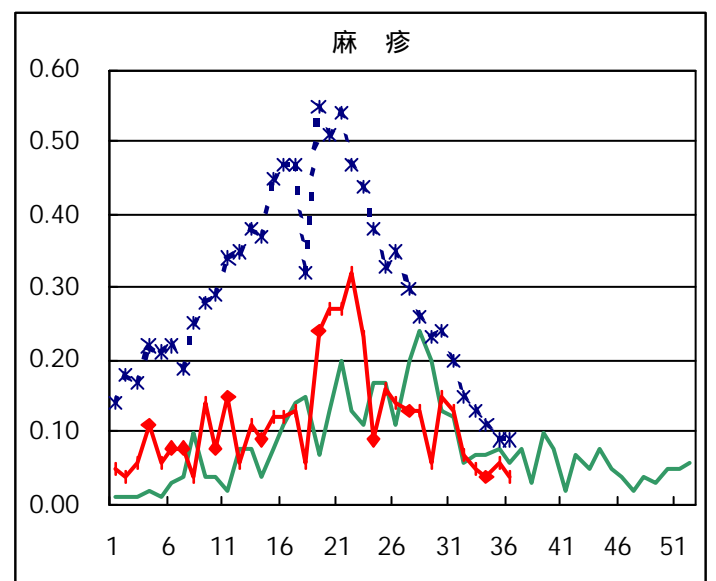
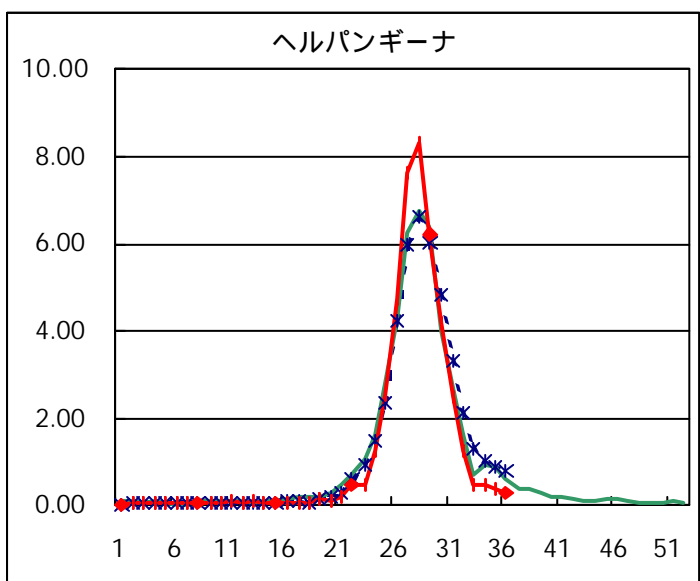
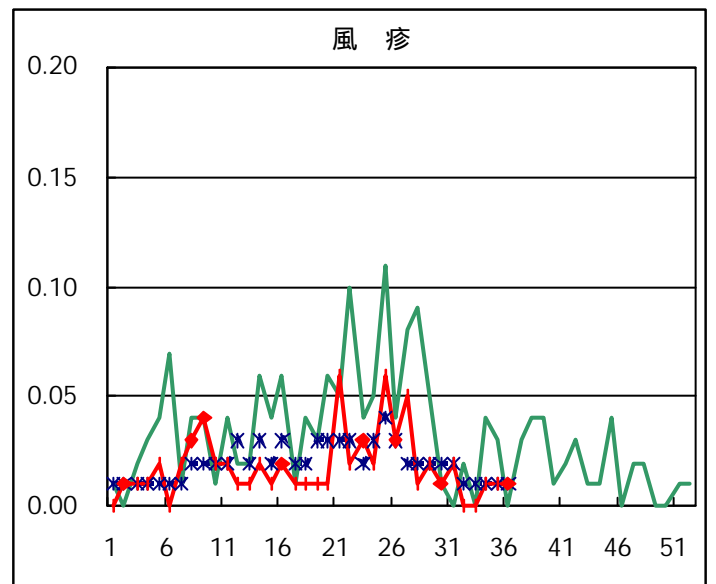
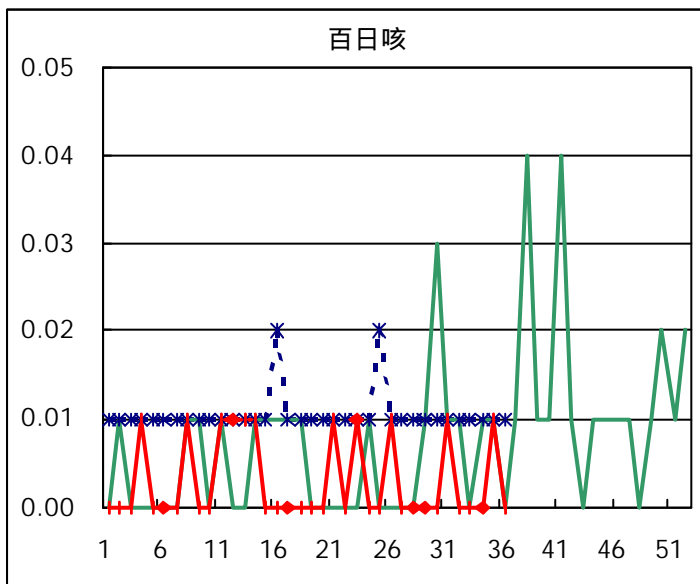
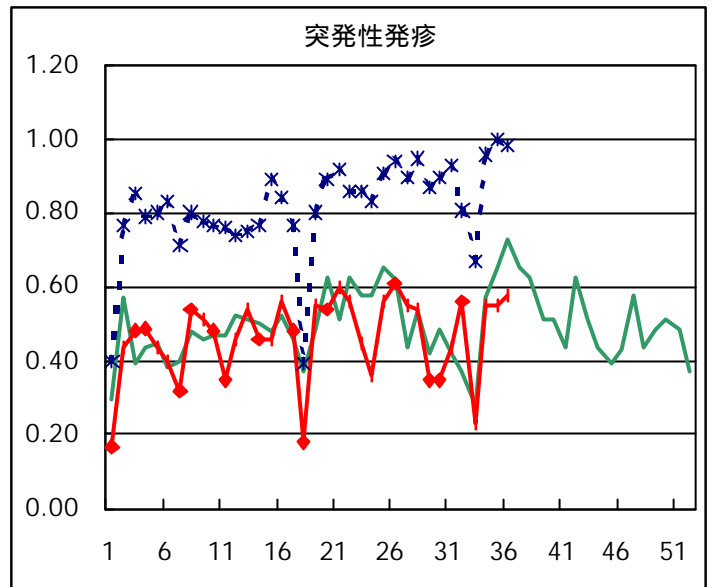
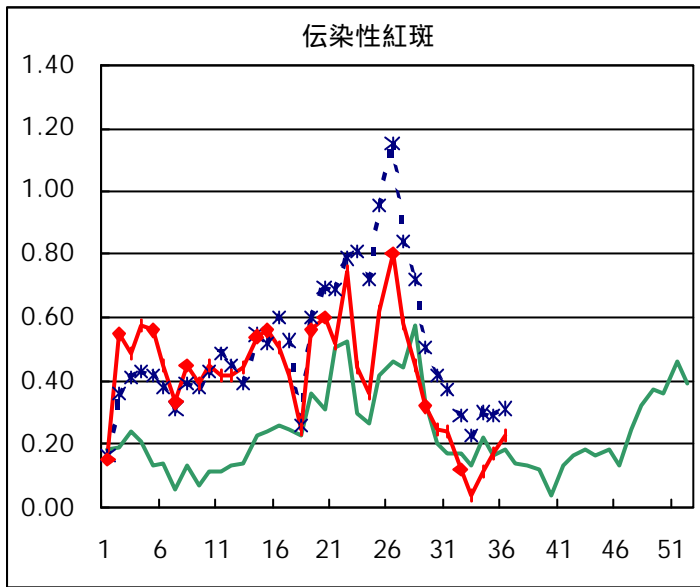
定点報告疾病集計表（男女別）

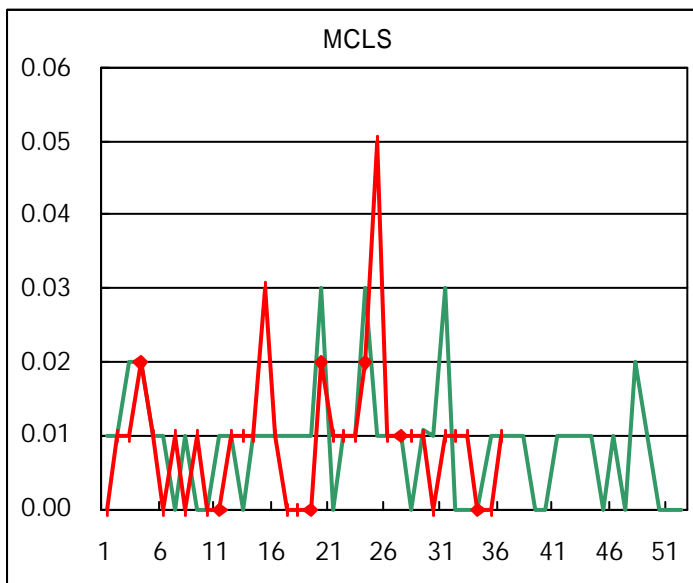
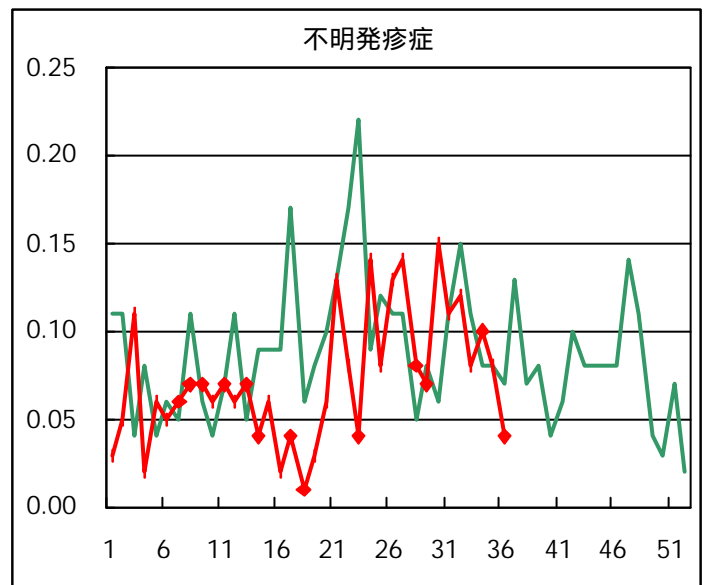
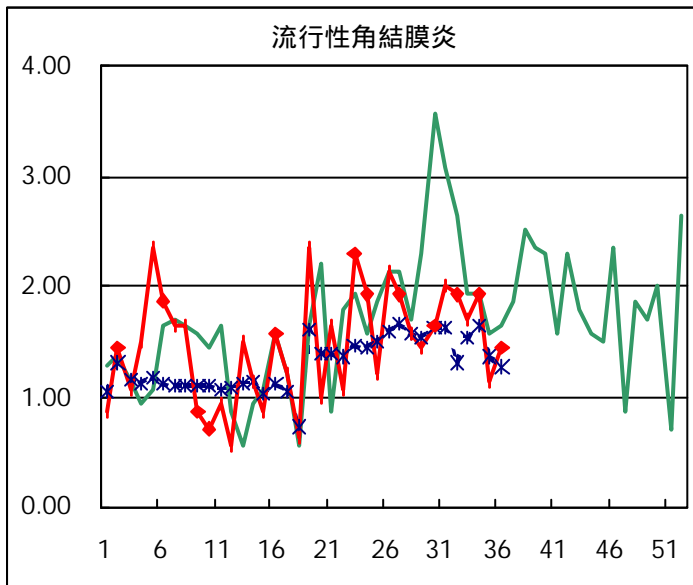
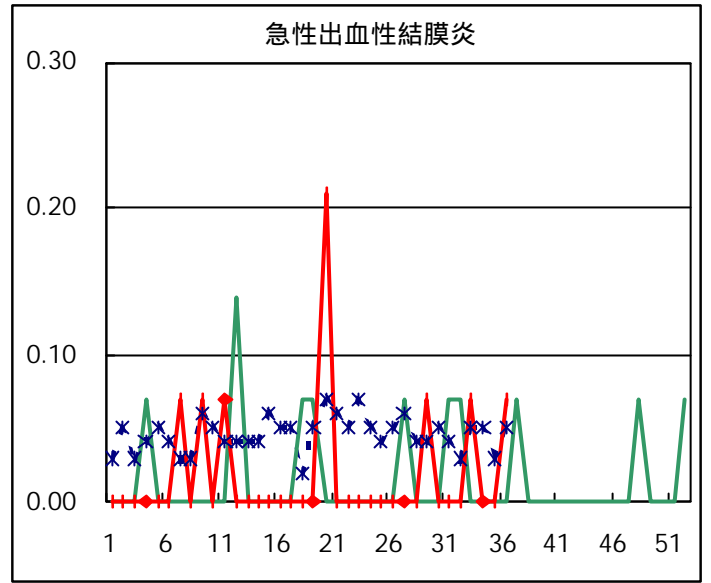
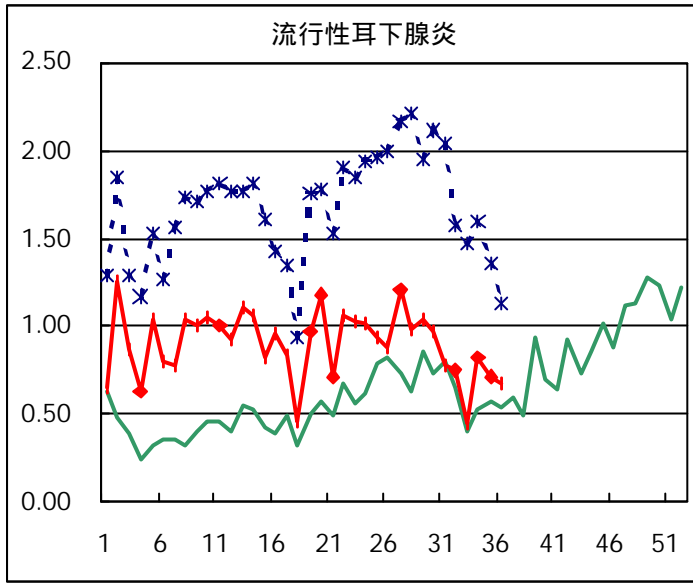
疾病名	性	2001年 週				累計
		33	34	35	36	
インフルエンザ	男					
	女					
咽頭結膜熱	男	6	10	12	9	37
	女	5	10	6	10	31
A群溶血性レンサ球菌咽頭炎	男	9	9	10	12	40
	女	6	10	12	20	48
感染性胃腸炎	男	62	116	91	92	361
	女	30	88	92	102	312
水痘	男	12	19	21	30	82
	女	8	28	18	27	81
手足口病	男	8	15	22	17	62
	女	14	12	19	18	63
伝染性紅斑	男	3	8	10	20	41
	女	2	8	14	12	36
突発性発疹	男	17	44	38	42	141
	女	16	34	40	40	130
百日咳	男			1		1
	女					
風疹	男					
	女		1	1	2	4
ヘルパンギーナ	男	27	41	29	22	119
	女	37	24	27	18	106
麻疹(成人以外)	男	4	3	4	4	15
	女	3	2	5	2	12
流行性耳下腺炎	男	33	66	56	56	211
	女	30	51	45	40	166
不明発疹症	男	7	4	7	4	22
	女	4	10	4	2	20
M C L S	男					
	女	1			1	2
急性出血性結膜炎	男				1	1
	女	1				1
流行性角結膜炎	男	15	12	7	14	48
	女	9	15	9	6	39
急性脳炎（日本脳炎を除く）	男					
	女					
細菌性髄膜炎	男				1	1
	女		1			1
無菌性髄膜炎	男	1	1	3		5
	女	2				2
マイコプラズマ肺炎	男	1		1		2
	女			3		3
クラミジア肺炎（オウム病は除く）	男					
	女					
成人麻疹	男	3	5	2		10
	女	2	4	1		7

「累計」欄は、当週を含む過去4週分の合計を示したものです。空欄は、報告がなかったことを示しています。

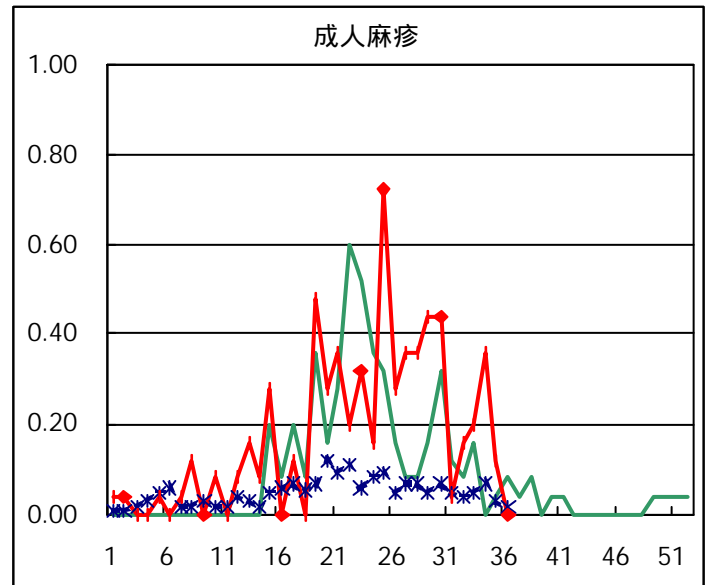
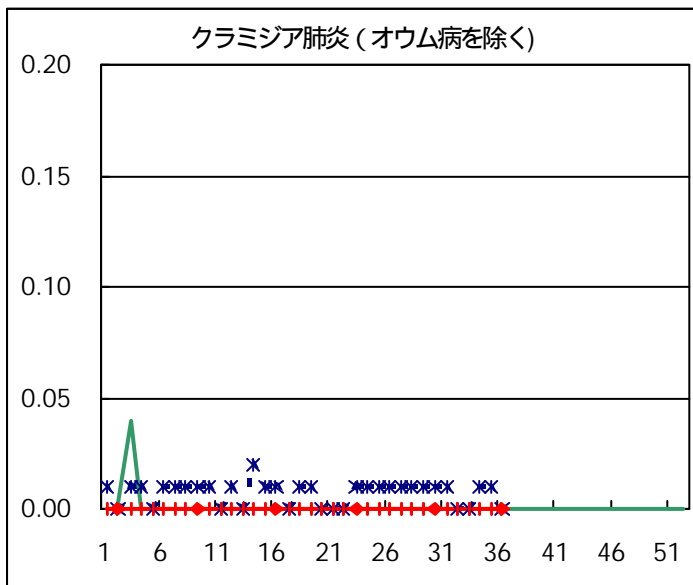
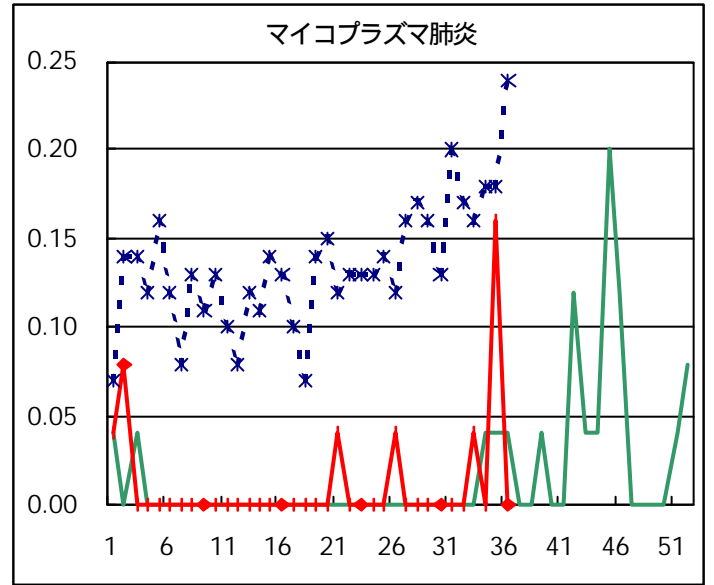
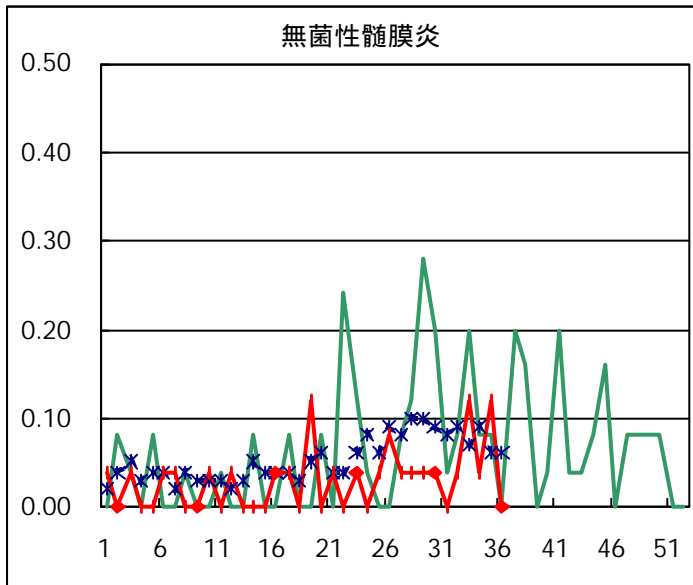
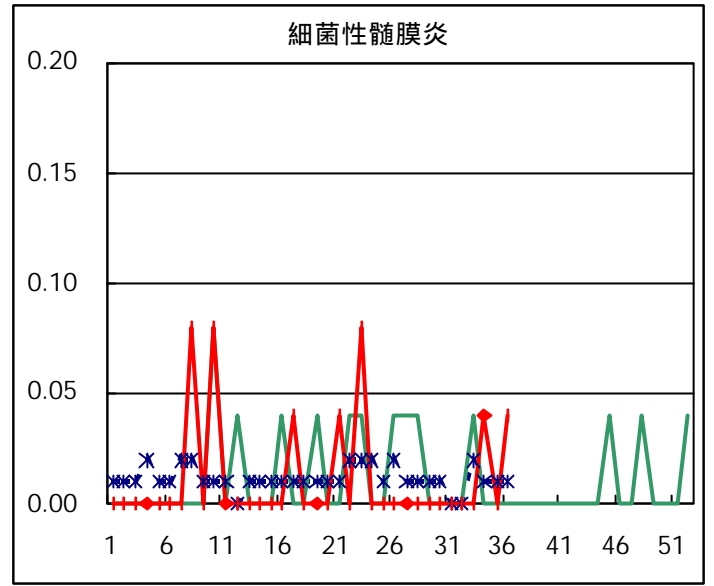
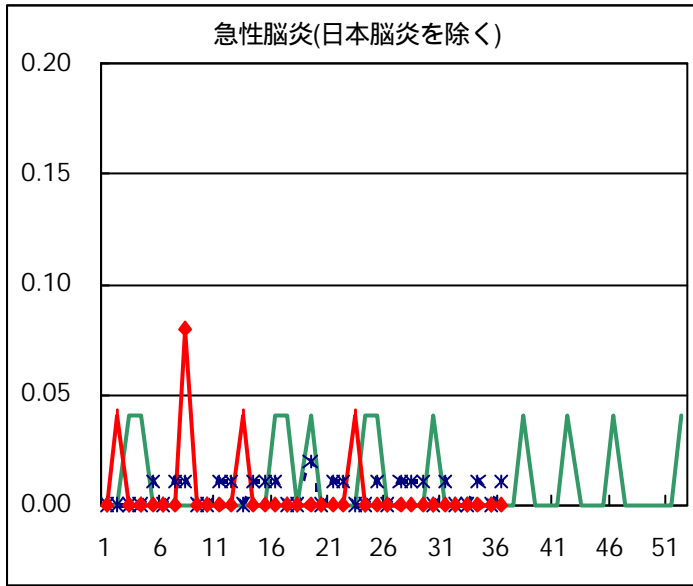
疾病別グラフ







疾病別の定点医療機関数	
疾病	医療機関数
インフルエンザ	178
急性出血性結膜炎	14
流行性角結膜炎	
急性脳炎	25
細菌性髄膜炎	
無菌性髄膜炎	
マイコプラズマ肺炎	
クラミジア肺炎	
成人麻疹	142
上記を除く疾病	



年齢階級別累計表 (2001年 36週)

	インフル エンザ	咽頭 結膜熱	A群溶血性 レンサ球菌咽頭炎	感染性 胃腸炎	水痘	手足口病	伝染性 紅斑	突発性 発疹	百日咳	風疹	ヘルパン ギーナ	麻疹 (成人以外)	流行性 耳下腺炎	急性出血 性結膜炎	流行性 角結膜炎	不明 発疹症	MCL S
～6ヶ月				3	3		1	11				1		1			
～1歳				5	4	1	7	46			8		2			1	
1歳		4		18	8	13	2	20			11		3		1	3	
2歳		3		15	11	4	1	2			9		6				
3歳		4	3	14	13	7	3	1			2		17		1		1
4歳		2	4	16	5	4	3	1		1	3		18				
5歳		3	4	8	3	3	5	1			2		23				
6歳			3	4	5	1	4			1	3		8				
7歳		2	2	9	2	1	1					2	6			1	
8歳			3	5	1								1				
9歳				7			1										
10～14歳			3	21			2				1	2	7				
15～19歳				10								1				1	
20～29歳		1	10	59	2	1	2				1		5		9		
30～39歳															6		
40～49歳															3		
50～59歳																	
60～69歳																	
70～79歳																	
80歳以上																	
合計	0	19	32	194	57	35	32	82	0	2	40	6	96	1	20	6	1
先週比	0	1	10	11	18	-6	8	4	-1	1	-16	-3	-5	1	4	-5	1

注：小児科定点把握対象疾病のうち、「20～29歳」は「20歳以上」と読み替える。
眼科疾患のうち、「70～79歳」は「70歳以上」と読み替える。

保健所別累計表 (2001年36週)

	インフル エンザ	咽頭 結膜熱	A群溶血性 レンサ球菌咽頭炎	感染性 胃腸炎	水痘	手足口病	伝染性 紅斑	突発性 発疹	百日咳	風疹	ヘルパン ギーナ	麻疹 (成人以外)	流行性 耳下腺炎	急性出血 性結膜炎	流行性 角結膜炎	不明 発疹症	MCLS	合計
中央				3	1			6					2					12
世田谷		4		11	5		1	5			1	1	2			1		31
渋谷区				11			1	1			1		2					16
池袋				2	1								2		7		1	13
長崎			1			2		2										5
荒川					6								1		3			10
足立		1	1	10		1		3					4					20
葛飾			4	5	5	1	1	8			6		5					35
江戸川		2	3	9	5	2	1	4			2	2	11					41
台東		1	2	5	1	1	5				5							20
目黒区		1	7		1	3							2					14
大田区		1		11	4	2	1	7		2	4		3			1		36
杉並				4	1		1	1					3					10
北区		2	1	3	2	3	3	7				2	3					26
板橋区				5	2	1		1			2		1					12
みなと					1	1	1	1							1			5
中野区			1	21	1		1	1			2		11					38
新宿区			3	13	1	2	4	5			5		1	1	3			38
品川区		4		11	7		1	2					5					30
千代田								1			1	1	1			1		5
練馬区		1	2	1	2	3		2					3					14
文京				2	1		1	2					1		2			9
墨田区				2			1	3					2					8
江東区		2	2	6	1			2					6			1		20

保健所別累計表 (2001年36週)

	インフル エンザ	咽頭 結膜熱	A群溶血性 レンサ球菌咽頭炎	感染性 胃腸炎	水痘	手足口病	伝染性 紅斑	突発性 発疹	百日咳	風疹	ヘルパン ギーナ	麻疹 (成人以外)	流行性 耳下腺炎	急性出血 性結膜炎	流行性 角結膜炎	不明 発疹症	MCLS	合計
八王子					2		1	1			1		1		1			7
町田			2	18			2	2			3		6					33
島しょ								1										1
多摩川					1	1		2			1		1					6
秋川				3														3
南多摩				4		1	3	1			1		4					14
多摩立川				10	1								3					14
村山大和				4	2		2				1				2	1		12
府中小金井			1	3	1			2			1							8
狛江調布				1				4			1		1			1		8
三鷹武蔵野			1	2		1					1		1		1			7
多摩小平				8	2	9	1	2			1		4					27
多摩東村山			1	6		1		3					4					15

東京都合計	-	19	32	194	57	35	32	82	-	2	40	6	96	1	20	6	1	623
定点当り報告数	-	0.13	0.23	1.37	0.40	0.25	0.23	0.58	-	0.01	0.28	0.04	0.68	0.07	1.43	0.04	0.01	