
INFECTIOUS DISEASES WEEKLY REPORT

TOKYO **iDWR**

東京都感染症情報センター

東京都感染症週報

2012年第1週
(1月2日～1月8日)

* 2012年1月11日現在の情報により作成しています。
最新のデータは「Web版感染症発生動向」をご覧ください。
<http://survey.tokyo-eiken.go.jp/>

平成24(2012)年1月12日発行

編集・発行

東京都健康安全研究センター疫学情報室

電話：03-3363-3213(直通)

FAX：03-5332-7365

e-mail：idsc@tokyo-eiken.go.jp

全数把握対象疾患 報告数 2012年1週

分類	対象疾患	東京都(保健所受理週)				年累計	全国(診断週)	
		50週	51週	52週	1週		1週	年累計
一類	エボラ出血熱							
	クリミア・コンゴ出血熱							
	痘そう							
	南米出血熱							
	ペスト							
	マールブルグ病							
	ラッサ熱							
二類	急性灰白髄炎							
	結核	86	78	66	27	27	169	169
	ジフテリア							
	重症急性呼吸器症候群 *1							
	鳥インフルエンザ(H5N1)							
三類	コレラ							
	細菌性赤痢	1	1	3			2	2
	腸管出血性大腸菌感染症	2		1			7	7
	腸チフス							
	パラチフス				1	1	1	1
四類	E型肝炎						1	1
	ウエストナイル熱							
	A型肝炎			1			1	1
	エキノкокクス症	1						
	黄熱							
	オウム病							
	オムスク出血熱							
	回帰熱							
	キャサヌル森林病							
	Q熱							
	狂犬病							
	コクシジオイデス症							
	サル痘							
	腎症候性出血熱							
	西部ウマ脳炎							
	ダニ媒介脳炎							
	炭疽							
	チクングニア熱							
	つつが虫病			2			15	15
	デング熱						1	1
	東部ウマ脳炎							
	鳥インフルエンザ(H5N1を除く)							
	ニバウイルス感染症							
	日本紅斑熱							
	日本脳炎							
	ハンタウイルス肺症候群							
	Bウイルス病							
	鼻疽							
	ブルセラ症							
	ベネズエラウマ脳炎							
	ヘンドラウイルス感染症							
	発しんチフス							
	ボツリヌス症							
	マラリア			2			1	1
	野兎病							
	ライム病							
	リッサウイルス感染症							
	リフトバレー熱							
	類鼻疽							
	レジオネラ症	2	1	1			10	10
レプトスピラ症								
ロッキー山紅斑熱								

分類	対象疾患	東京都(保健所受理週)					全国(診断週)	
		50週	51週	52週	1週	年累計	1週	年累計
五類 (全数届出)	アメーバ赤痢	5	5	4	1	1	8	8
	ウイルス性肝炎(A型・E型を除く)	1	2	1			1	1
	急性脳炎 *2				1	1	1	1
	クリプトスポリジウム症							
	クロイツフェルト・ヤコブ病							
	劇症型溶血性レンサ球菌感染症	2			1	1	6	6
	後天性免疫不全症候群	12	2	14	7	7	8	8
	ジアルジア症		2					
	髄膜炎菌性髄膜炎							
	先天性風しん症候群							
	梅毒	10	3	6	2	2	7	7
	破傷風						2	2
	バンコマイシン耐性黄色ブドウ球菌感染症							
	バンコマイシン耐性腸球菌感染症	1						
	風しん	1	1				2	2
麻しん			1			4	4	
2012/1/11集計								

*1 病原体がコロナウイルス属SARSコロナウイルスであるものに限る。

*2 ウエストナイル脳炎、西部ウマ脳炎、ダニ媒介性脳炎、東部ウマ脳炎、日本脳炎、ベネズエラウマ脳炎及びリフトバレー熱を除く。

(全数把握対象疾患のコメント)

〈二類感染症〉

結核 27件 肺結核 19件、その他の結核 8件、年齢は10代 1件、20代 2件、30代 3件、40代 1件、50代 6件、60代 2件、70代 8件、80代 4件、推定感染地は国内 25件、中国 1件、国内及びネパール 1件であった。

〈三類感染症〉

パラチフス 1件 患者、年齢は20代、推定感染地はインド、推定感染経路は経口感染であった。

〈四類感染症〉

四類感染症の届出はありませんでした。

〈五類感染症〉

アメーバ赤痢 1件 腸管アメーバ、年齢は50代、推定感染地は国内、推定感染経路はその他(不明)であった。

急性脳炎 1件 病原体は不明、年齢は5歳未満、推定感染地は国内、推定感染経路はその他(不明)であった。

劇症型溶血性レンサ球菌感染症 1件 A群、年齢は60代、推定感染地は国内、推定感染経路はその他(不明)であった。

後天性免疫不全症候群 7件 AIDS 2件、無症候キャリア 4件、その他 1件、AIDS患者の年齢は30代 1件、40代 1件、無症候キャリア及びその他の年齢は20代 2件、30代 1件、50代 2件、推定感染地は国内 7件、推定感染経路は性的接触 6件(同性間 3件、異性間 2件、両性間 1件)、不明 1件であった。その他の1件は、梅毒(本週報告)との重複感染を認めている。

梅毒 2件 早期顕症梅毒Ⅱ期 2件、推定感染地は国内 1件、国外(渡航先不明) 1件、推定感染経路は性的接触 2件(同性間 1件、異性間 1件)であった。

※ 第52週該当分として、〔四類〕つつが虫病 1件、〔五類〕麻しん 1件の追加報告があった。

定点把握対象疾患 報告数 2012年1週

定点種別	対象疾患	2011年			2012年		報告 医療 機関数	定点 医療 機関数
		50週	51週	52週	1週	定点当たり		
小児科	RSウイルス感染症	145	144	118	85	0.33	257	264
	咽頭結膜熱	117	125	85	79	0.31		
	A群溶血性レンサ球菌咽頭炎	781	701	353	227	0.88		
	感染性胃腸炎	5,314	5,413	3,478	1,921	7.47		
	水痘	731	732	514	590	2.30		
	手足口病	76	35	21	25	0.10		
	伝染性紅斑	89	59	34	67	0.26		
	突発性発しん	166	176	100	78	0.30		
	百日咳	14	7	8	5	0.02		
	ヘルパンギーナ	17	11	3	4	0.02		
	流行性耳下腺炎	87	85	52	76	0.30		
	川崎病(注1)	5	3	3	1	0.004		
	不明発しん症(注1)	23	19	14	9	0.04		
インフルエンザ	インフルエンザ(注2)	190	291	324	387	0.95	409	419
眼科	急性出血性結膜炎	2					35	39
	流行性角結膜炎	19	24	16	33	0.94		
基幹	細菌性髄膜炎(注3)	3	2	1	1	0.04	25	25
	無菌性髄膜炎	4	2	5	1	0.04		
	マイコプラズマ肺炎	41	33	38	31	1.24		
	クラミジア肺炎(オウム病を除く)							
	インフルエンザ入院(注4)	1	1	5	7	0.28		

2012/1/11集計

(注1) 不明発しん症、川崎病 は東京都が独自に指定する疾患である。

(注2) 鳥インフルエンザを除く。

(注3) 髄膜炎菌性髄膜炎を除く。

(注4) 2011年36週より開始

(今週の注目される定点把握対象疾患)

- ・インフルエンザの定点当たり報告数は増加し、流行開始の目安となる定点当たり1.0に近づいている。
- ・感染性胃腸炎の定点当たり報告数は減少し、前年第50週から続いていた警報は解除となった。
- ・流行性角結膜炎の定点当たり報告数は増加した。
- ・マイコプラズマ肺炎の定点当たり報告数は減少したが、過去5年平均と比較して高い値で推移している。
- ・インフルエンザ入院の報告数は増加した。

(小児科・内科定点医療機関からのコメント)

池袋

- ・マイコプラズマ肺炎 3名。

荒川区

- ・感染性胃腸炎 クロストリジウム・ディフィシル 3名、病原性大腸菌O6 1名。

板橋区

- ・感染性胃腸炎 カンピロバクター 1名。

八王子市

- ・アデノウイルス感染症 3名。

南多摩

- ・水痘減少傾向あり。

多摩小平

- ・結膜炎のないアデノウイルス陽性の咽頭結膜熱 3歳児 1名。
- ・水痘の流行を認める。
- ・感染性胃腸炎 幅広い年齢層で多く認める(成人も含め)。

※ インフルエンザの迅速診断結果及びコメントは14頁にまとめて記載しました。

定点把握対象疾患 報告数【年齢階級別】 2012年1週

定点種別	小児科									
	RSウイルス感染症	咽頭結膜熱	A群溶血性レンサ球菌咽頭炎	感染性胃腸炎	水痘	手足口病	伝染性紅斑	突発性発しん	百日咳	ヘルパンギーナ
～6か月	24		1	28	9			2	1	
～1歳	31	3		125	19	1	1	30		
1歳	16	16	7	406	80	7	7	38		
2歳	11	11	12	246	85	3	4	5		1
3歳	1	11	22	190	110	4	3	2	1	
4歳		13	19	129	93	1	13			
5歳	1	7	28	100	76	2	10	1		1
6歳		4	32	81	42		12			
7歳			14	50	39	1	4			
8歳	1	2	19	52	12	4	2			
9歳			15	50	5		4			
10～14歳		6	31	148	20		6			1
15～19歳		1	3	63			1			
20～29歳		5	24	253		2			3	1
30～39歳										
40～49歳										
50～59歳										
60～69歳										
70～79歳										
80歳以上										
合計	85	79	227	1,921	590	25	67	78	5	4
先週比	-33	-6	-126	-1,557	76	4	33	-22	-3	1

注：小児科定点把握対象疾患の「20～29歳」は「20歳以上」と読み替える。
眼科定点把握対象疾患のうち、「70～79歳」は「70歳以上」と読み替える。

定点種別	小児科			インフルエンザ	眼科	
	流行性耳下腺炎	川崎病	不明発しん症	インフルエンザ	急性出血性結膜炎	流行性角結膜炎
～6か月			1			
～1歳			2	3		
1歳	3	1	1	10		1
2歳	3			8		
3歳	7		1	16		
4歳	11		1	14		
5歳	14		1	19		1
6歳	12			14		
7歳	10		1	6		2
8歳	5			8		1
9歳	4			13		
10～14歳	5		1	55		1
15～19歳				31		
20～29歳	2			44		4
30～39歳				60		11
40～49歳				46		7
50～59歳				24		4
60～69歳				8		
70～79歳				5		1
80歳以上				3		
合計	76	1	9	387		33
先週比	24	-2	-5	63		17

注：小児科定点把握対象疾患の「20～29歳」は「20歳以上」と読み替える。
眼科定点把握対象疾患のうち、「70～79歳」は「70歳以上」と読み替える。

全数把握対象疾患 (風しん、麻しん)報告数 【年齢階級別】 2012年1週

	風しん	麻しん
0歳		
1歳		
2歳		
3歳		
4歳		
5歳		
6歳		
7歳		
8歳		
9歳		
10～14歳		
15～19歳		
20～29歳		
30～39歳		
40～49歳		
50～59歳		
60～69歳		
70～79歳		
80歳以上		
合計		

定点把握対象疾患 報告数【保健所別】 2012年1週

定点種別	小児科									
	RSウイルス 感染症	咽頭結膜熱	A群溶血性 レンサ球菌 咽頭炎	感染性 胃腸炎	水痘	手足口病	伝染性 紅斑	突発性 発しん	百日咳	ヘルパン ギーナ
千代田				14	3					
中央区			1	13	13					
みなと	5	3		46	18			5	1	
新宿区	10	2	8	47	7			3		
文京	1	3	2	22	4		1	3		
台東	3			53	4		1	1		
墨田区		1	3	30	12	2	3	1		
江東区	5	6	8	89	32	1	3	2		
品川区		1	6	52	11	1	2	1		
目黒区			1	20	2	1				
大田区	7	6	5	84	21	1		3		1
世田谷	1	18	16	116	27	1	1	6		1
渋谷区			3	33	7			2		
中野区			5	69	5			1		
杉並			2	56	10			2		
池袋			1	24			1		3	
北区			2	27	10		1			
荒川区		2	1	26	7			1		
板橋区				35	13	2	1	6		
練馬区	1	1	17	83	24	1	1	5		
足立	3		4	84	32		1	6		
葛飾区		1	8	43	7	3	2	1		
江戸川	3	14	5	137	50	2	1	3		
八王子市	17	5	23	163	46	3	7	4		
町田市	1		35	110	44	2		2		
西多摩	1	1	1	33	20		2	3		
南多摩	6		8	73	23		6	2		1
多摩立川	7	3	15	82	39	1	3	3		
多摩府中	1	3	14	100	54	4	21	1	1	1
多摩小平	13	9	33	157	45		5	11		
島しょ							4			
東京都合計	85	79	227	1,921	590	25	67	78	5	4

全数把握対象疾患
(風しん、麻しん)報告数

【保健所別】2012年1週

定点種別	小児科			インフルエンザ	眼科	
	流行性 耳下腺炎	川崎病	不明 発しん症	インフル エンザ	急性出血 性結膜炎	流行性 角結膜炎
千代田	2			3		
中央区				2		3
みなと	1			9		
新宿区	6			9		3
文京	2			2		1
台東	1			7		
墨田区	1			8		
江東区	1		1	15		
品川区	1			3		
目黒区	2			2		1
大田区	4		1	22		
世田谷	5		1	21		
渋谷区				4		3
中野区	2			13		
杉並				6		1
池袋				5		
北区	5			6		
荒川区				7		1
板橋区	1			9		1
練馬区	2			15		
足立	1		1	14		2
葛飾区				29		
江戸川	3			29		8
八王子市	25		1	24		
町田市	1		3	8		
西多摩	2			13		1
南多摩				22		1
多摩立川	3		1	44		
多摩府中		1		15		
多摩小平	5			20		7
島しょ				1		

	風しん	麻しん
千代田		
中央区		
みなと		
新宿区		
文京		
台東		
墨田区		
江東区		
品川区		
目黒区		
大田区		
世田谷		
渋谷区		
中野区		
杉並		
池袋		
北区		
荒川区		
板橋区		
練馬区		
足立		
葛飾区		
江戸川		
八王子市		
町田市		
西多摩		
南多摩		
多摩立川		
多摩府中		
多摩小平		
島しょ		

東京都合計	76	1	9	387		33
-------	----	---	---	-----	--	----

東京都合計		
-------	--	--

定点把握対象疾患 報告数【保健所別・定点当たり】 2012年1週

定点種別	小児科									
	RSウイルス感染症	咽頭結膜熱	A群溶血性レンサ球菌咽頭炎	感染性胃腸炎	水痘	手足口病	伝染性紅斑	突発性発しん	百日咳	ヘルパンギーナ
千代田				4.67	1.00					
中央区			0.33	4.33	4.33					
みなと	0.83	0.50		7.67	3.00			0.83	0.17	
新宿区	1.25	0.25	1.00	5.88	0.88			0.38		
文京	0.25	0.75	0.50	5.50	1.00		0.25	0.75		
台東	0.75			13.25	1.00		0.25	0.25		
墨田区		0.20	0.60	6.00	2.40	0.40	0.60	0.20		
江東区	0.56	0.67	0.89	9.89	3.56	0.11	0.33	0.22		
品川区		0.13	0.75	6.50	1.38	0.13	0.25	0.13		
目黒区			0.20	4.00	0.40	0.20				
大田区	0.54	0.46	0.38	6.46	1.62	0.08		0.23		0.08
世田谷	0.06	1.13	1.00	7.25	1.69	0.06	0.06	0.38		0.06
渋谷区			0.75	8.25	1.75			0.50		
中野区			0.71	9.86	0.71			0.14		
杉並			0.20	5.60	1.00			0.20		
池袋			0.20	4.80			0.20		0.60	
北区			0.33	4.50	1.67		0.17			
荒川区		0.50	0.25	6.50	1.75			0.25		
板橋区				4.38	1.63	0.25	0.13	0.75		
練馬区	0.08	0.08	1.31	6.38	1.85	0.08	0.08	0.38		
足立	0.23		0.31	6.46	2.46		0.08	0.46		
葛飾区		0.17	1.33	7.17	1.17	0.50	0.33	0.17		
江戸川	0.25	1.17	0.42	11.42	4.17	0.17	0.08	0.25		
八王子市	1.55	0.45	2.09	14.82	4.18	0.27	0.64	0.36		
町田市	0.13		4.38	13.75	5.50	0.25		0.25		
西多摩	0.13	0.13	0.13	4.13	2.50		0.25	0.38		
南多摩	0.67		0.89	8.11	2.56		0.67	0.22		0.11
多摩立川	0.50	0.21	1.07	5.86	2.79	0.07	0.21	0.21		
多摩府中	0.05	0.16	0.74	5.26	2.84	0.21	1.11	0.05	0.05	0.05
多摩小平	0.87	0.60	2.20	10.47	3.00		0.33	0.73		
島しょ							4.00			

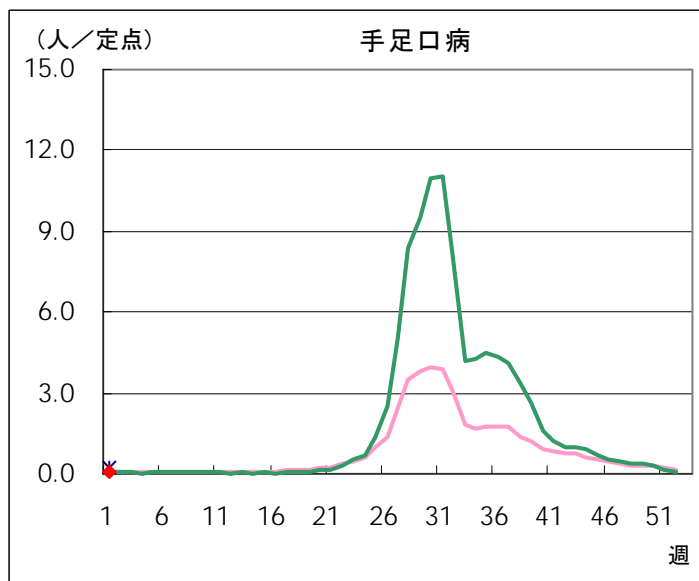
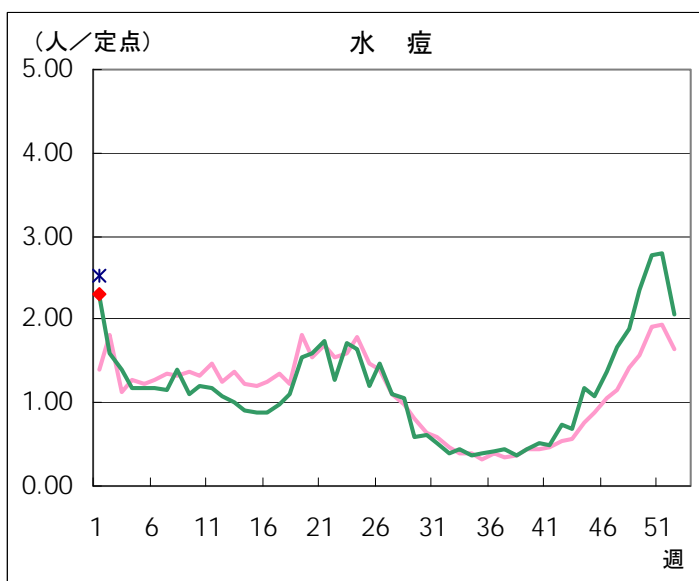
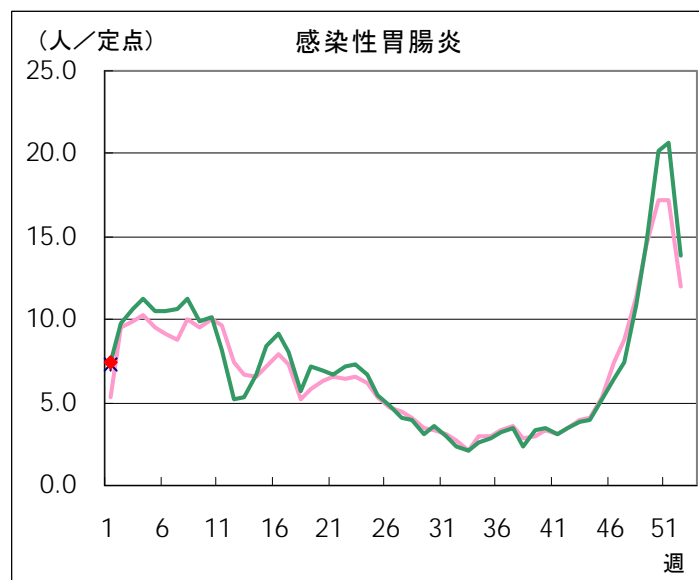
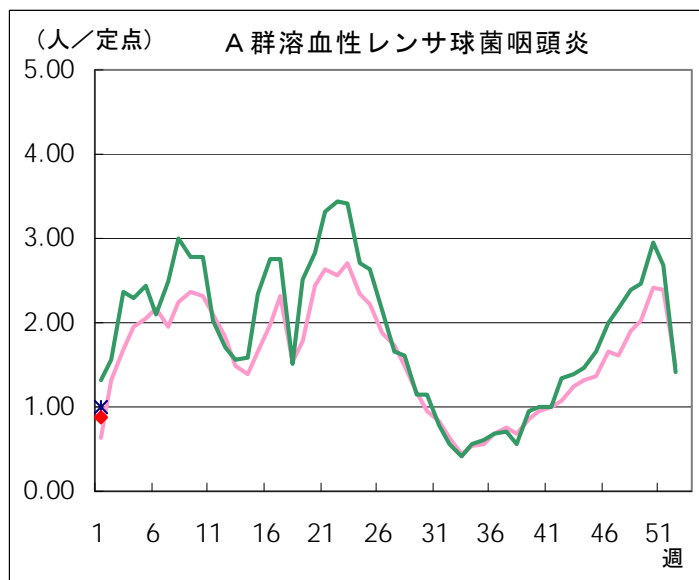
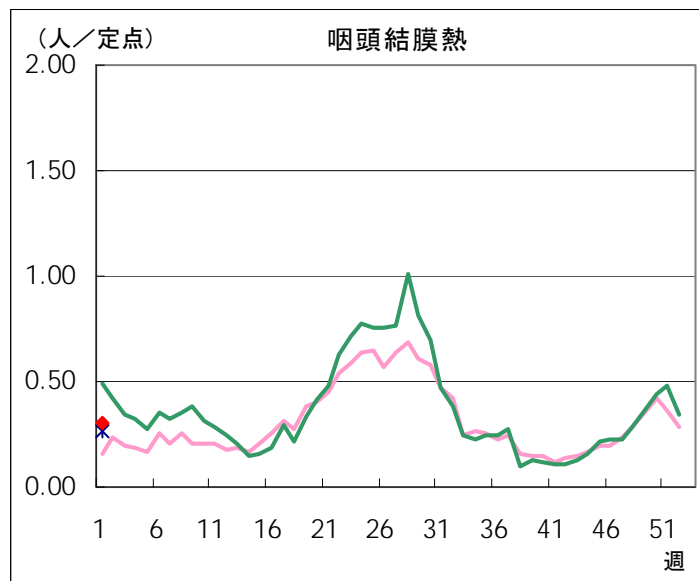
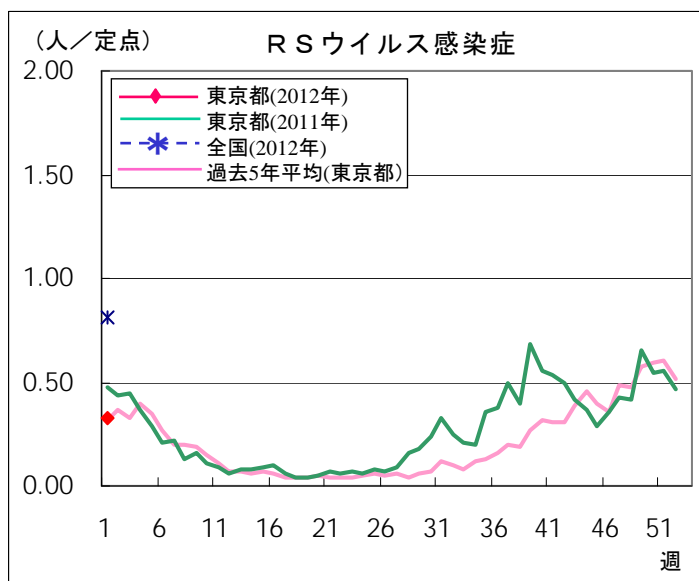
東京都	0.33	0.31	0.88	7.47	2.30	0.10	0.26	0.30	0.02	0.02
-----	------	------	------	------	------	------	------	------	------	------

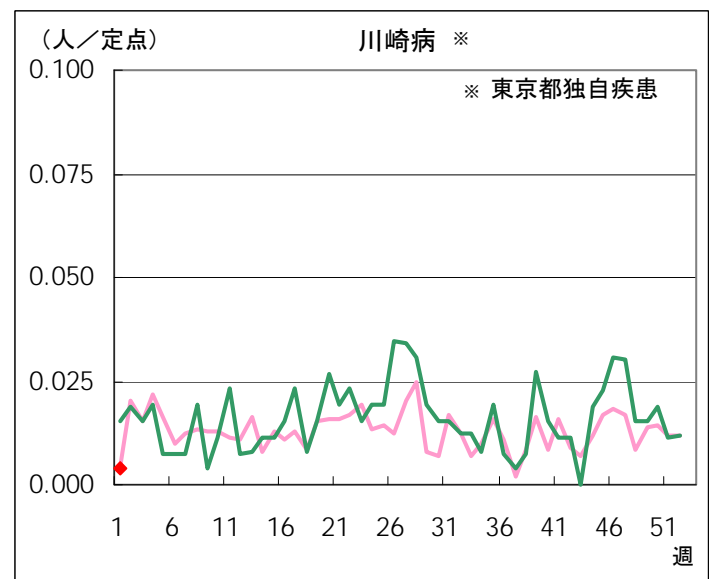
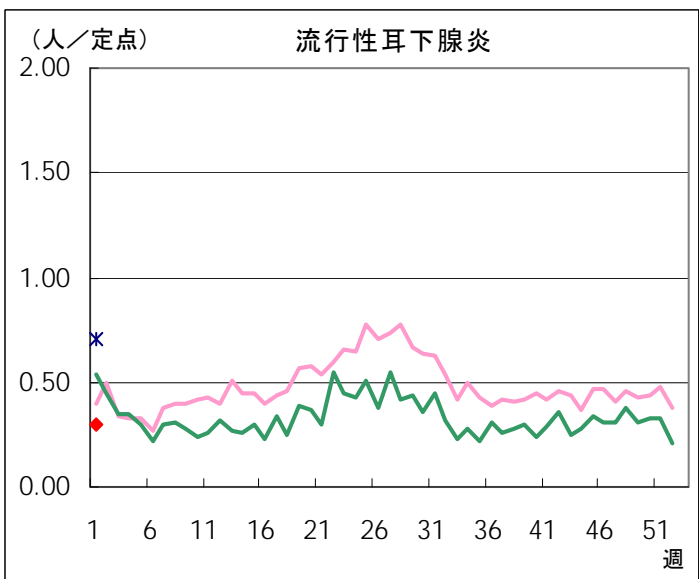
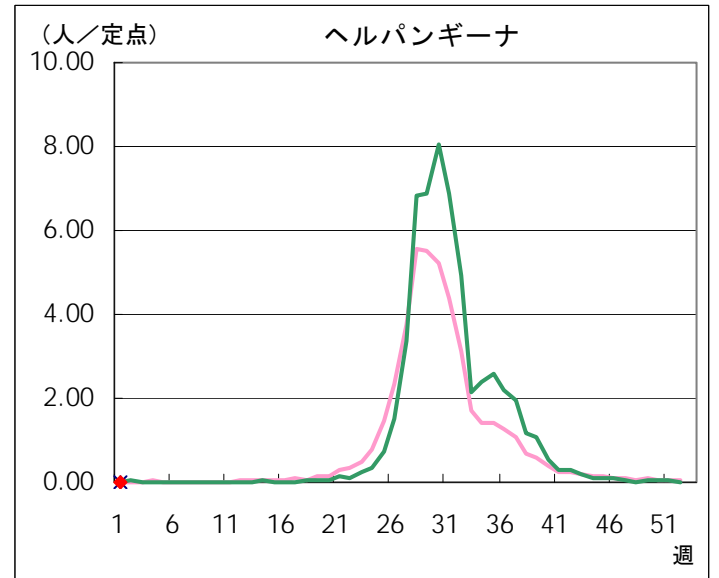
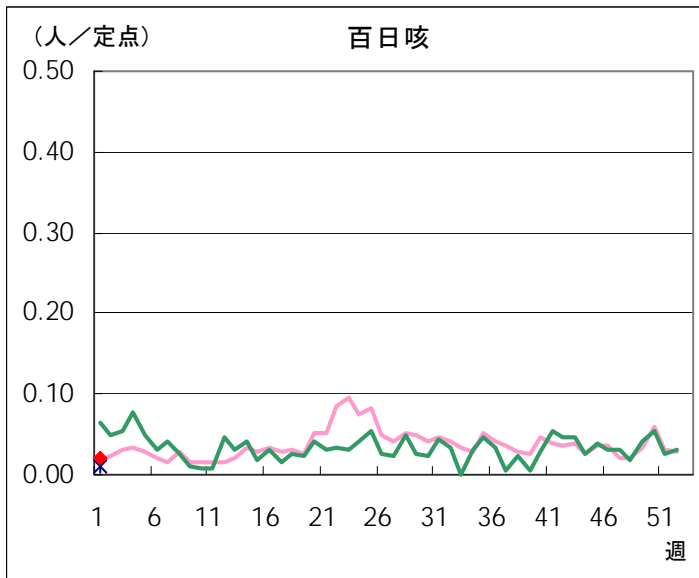
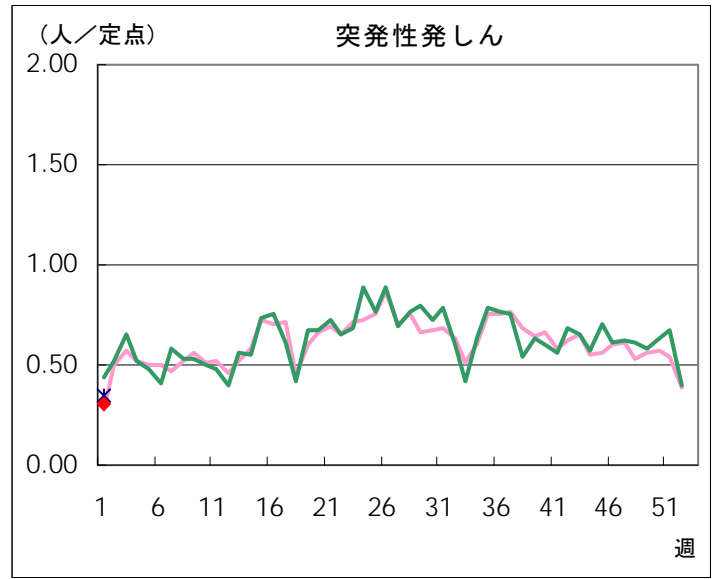
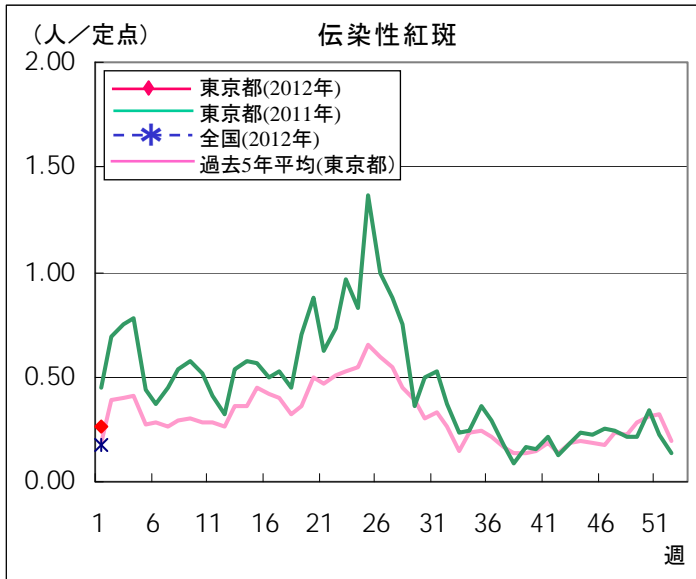
定点種別	小児科			インフルエンザ	眼科	
	流行性 耳下腺炎	川崎病	不明 発しん症	インフル エンザ	急性出血 性結膜炎	流行性 角結膜炎
千代田	0.67			0.75		
中央区				0.40		3.00
みなと	0.17			1.00		
新宿区	0.75			0.82		3.00
文京	0.50			0.29		1.00
台東	0.25			1.00		
墨田区	0.20			1.00		
江東区	0.11		0.11	1.07		
品川区	0.13			0.25		
目黒区	0.40			0.25		1.00
大田区	0.31		0.08	1.05		
世田谷	0.31		0.06	0.84		
渋谷区				0.57		3.00
中野区	0.29			1.18		
杉並				0.38		1.00
池袋				0.63		
北区	0.83			0.60		
荒川区				1.00		1.00
板橋区	0.13			0.69		0.50
練馬区	0.15			0.71		
足立	0.08		0.08	0.70		1.00
葛飾区				2.64		
江戸川	0.25			1.61		4.00
八王子市	2.27		0.09	1.33		
町田市	0.13		0.38	0.62		
西多摩	0.25			0.93		1.00
南多摩				1.57		1.00
多摩立川	0.21		0.07	2.10		
多摩府中		0.05		0.48		
多摩小平	0.33			0.87		3.50
島しょ				0.50		

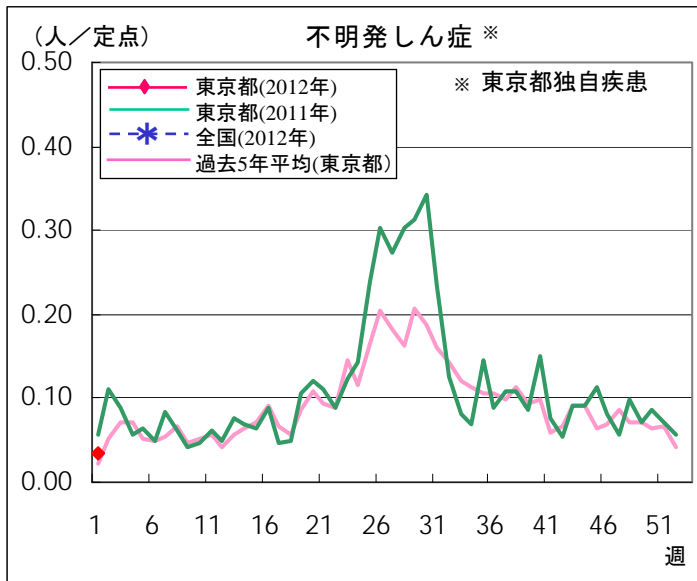
東京都	0.30	0.004	0.04	0.95		0.94
-----	------	-------	------	------	--	------

定点把握対象疾患 報告数【週別発生状況】 2012年1週現在

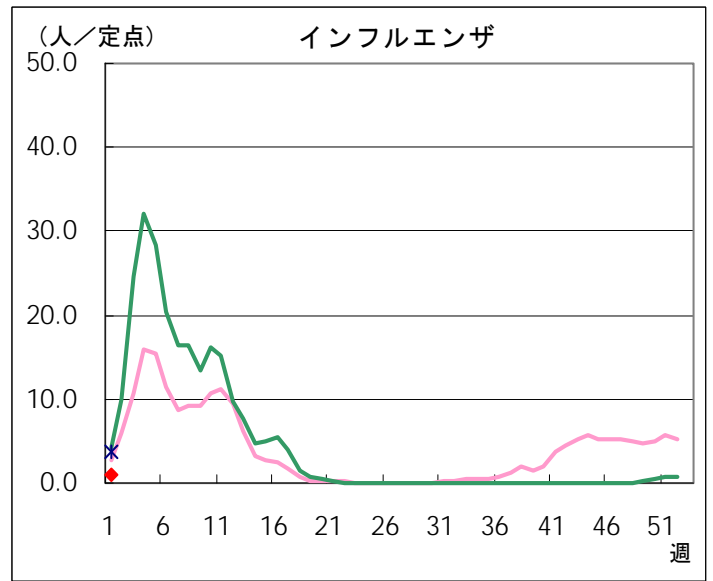
◆ 小児科定点



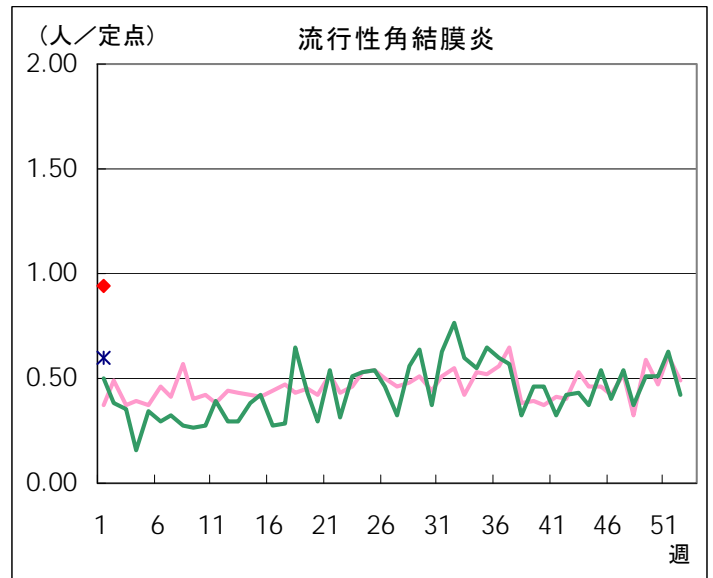
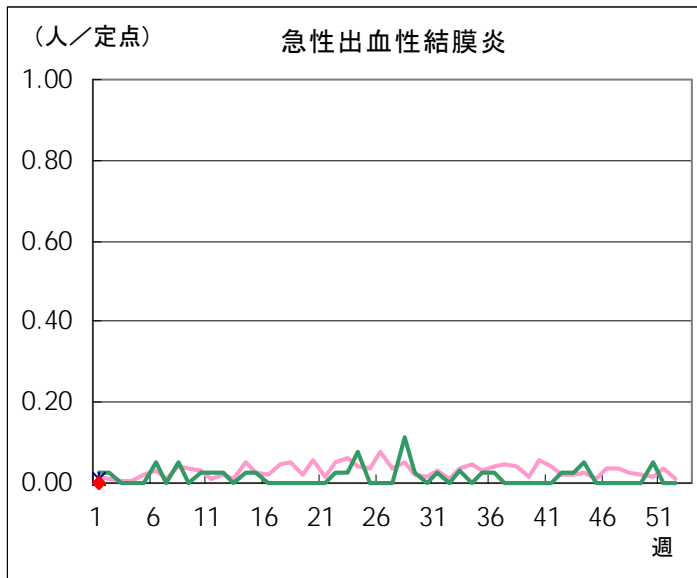




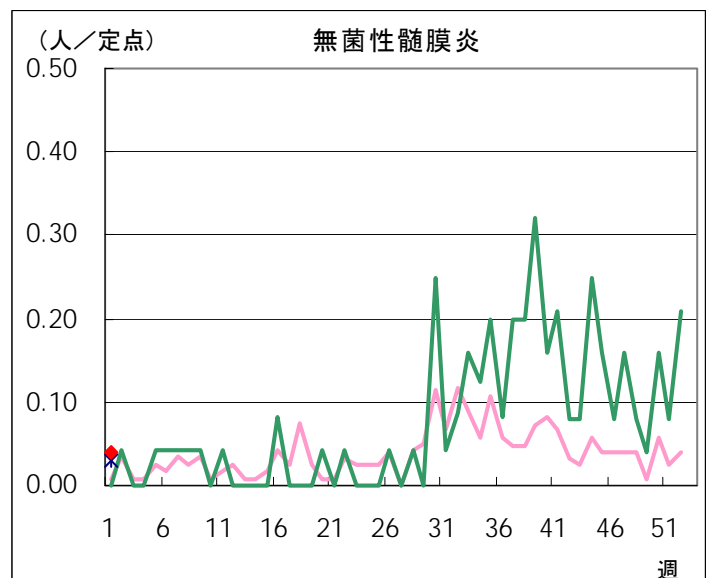
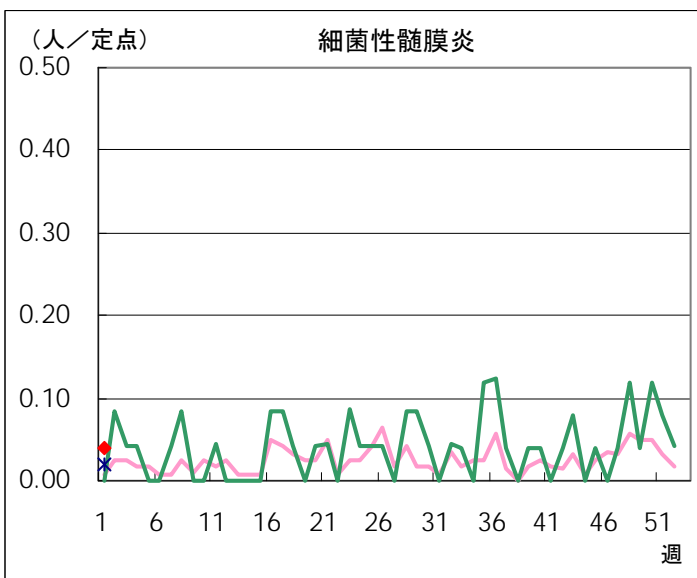
◆ インフルエンザ定点

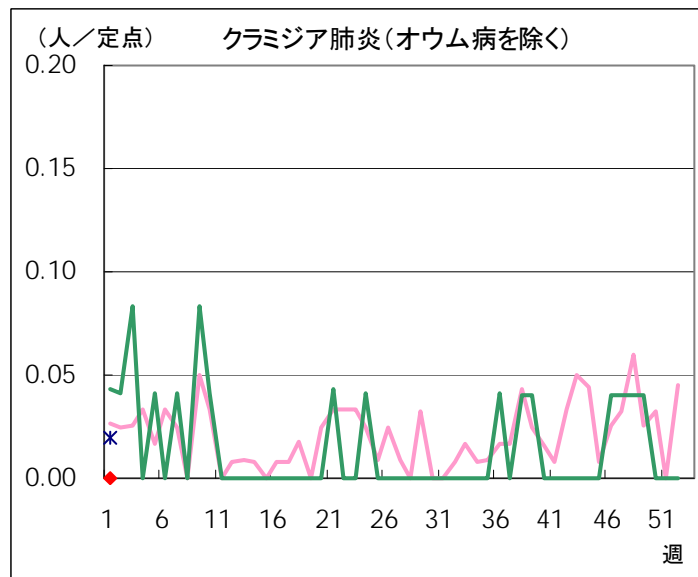
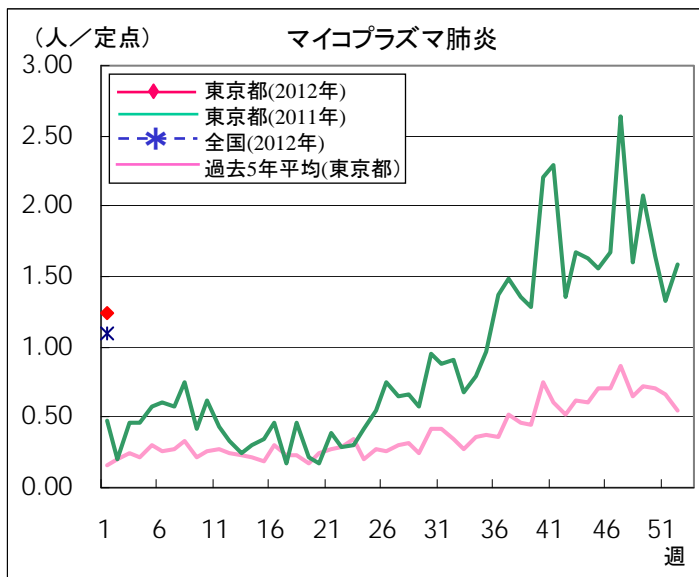


◆ 眼科定点

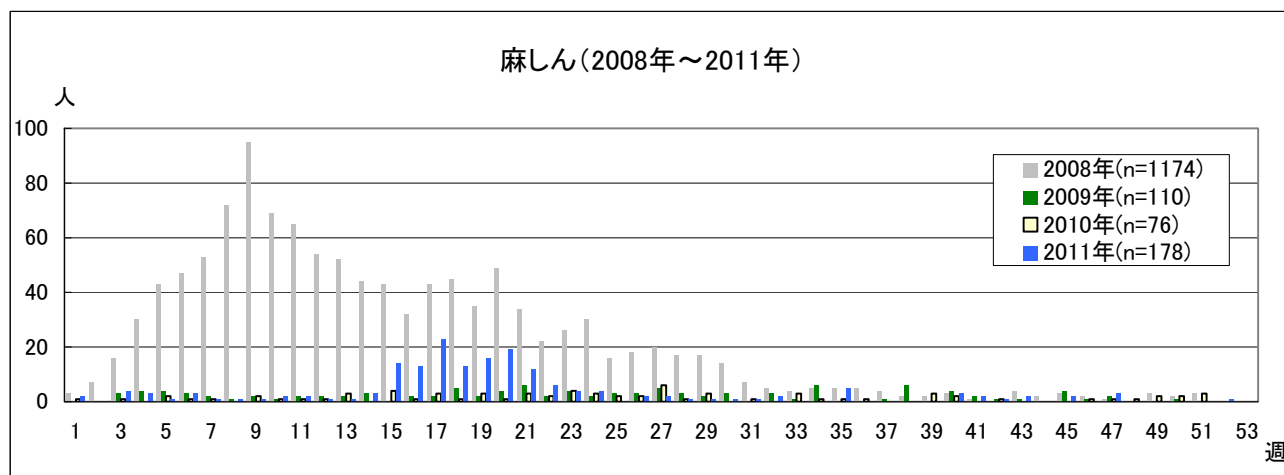



◆ 基幹定点





全数把握対象疾患 報告数【週別保健所受理状況】 2012年1週現在



定点(病原体)医療機関から搬入された検体の検査情報

◇病原体検出状況

検体採取日	臨床診断名	患者年齢	検査試料	検出病原体	検査法
12/7	百日咳疑い	1M	後鼻腔拭い液	メチシリン感受性黄色ブドウ球菌 (コアグラージェV) ※1	分離同定
12/12	百日咳疑い	1M	咽頭拭い液	百日咳菌	遺伝子
12/8	敗血症疑い	1	咽頭拭い液	A群溶血性レンサ球菌 (T1、SPE-A+B) ※2	分離同定
12/12	溶連菌感染症	2	咽頭拭い液	A群溶血性レンサ球菌 (T1、SPE-A+B) ※2 (薬剤耐性:EM、CAM)	
12/2	マイコプラズマ肺炎疑い	3	咽頭拭い液	肺炎球菌	
12/2	肺炎	4	咽頭拭い液	マイコプラズマ・ニューモニア	遺伝子
12/8	急性咽頭炎	5	咽頭拭い液	A群溶血性レンサ球菌 (SPE-B+C) ※2	分離同定
12/9	溶連菌感染症	6	咽頭拭い液	A群溶血性レンサ球菌 (T12、SPE-B+C) ※2 (薬剤耐性:TC、EM、CAM、CLDM)	
12/8	急性咽頭炎	7	咽頭拭い液	A群溶血性レンサ球菌 (T28、SPE-B+C) ※2	
12/8	急性咽頭炎	7	咽頭拭い液	A群溶血性レンサ球菌 (SPE-B) ※2	
12/16	急性咽頭炎	7	咽頭拭い液	A群溶血性レンサ球菌	
12/15	急性気管支炎	7	咽頭拭い液	マイコプラズマ・ニューモニア	遺伝子
12/9	マイコプラズマ肺炎疑い	8	咽頭拭い液	マイコプラズマ・ニューモニア	遺伝子 分離同定
12/9	マイコプラズマ肺炎疑い	8	咽頭拭い液	マイコプラズマ・ニューモニア	
12/19	溶連菌感染症	8	咽頭拭い液	A群溶血性レンサ球菌 (T1、SPE-A+B) ※2 (薬剤耐性:EM、CAM)	分離同定
12/8	急性咽頭炎	9	咽頭拭い液	A群溶血性レンサ球菌 (T2、SPE-B+C) ※2 (薬剤耐性:EM、CAM、CLDM)	
12/8	発熱	10	咽頭拭い液	A群溶血性レンサ球菌 (T28、SPE-B+C) ※2 (薬剤耐性:EM、CAM、CLDM、LCM)	
12/8	急性咽頭炎	11	咽頭拭い液	A群溶血性レンサ球菌 (SPE-B) ※2	
12/16	マイコプラズマ肺炎	15	鼻汁	肺炎球菌	
12/16	溶連菌感染症	37	咽頭拭い液	A群溶血性レンサ球菌 (T12、SPE-B+C) ※2 (薬剤耐性:TC、EM、CAM、CLDM)	

※1 コアグラージェ型別

※2 T型別、発熱性毒素型別

◇遺伝子検査法によるインフルエンザウイルスの亜型別検出件数

検出件数	インフルエンザウイルス			
	AH1型*	AH3型	B型	AH1pdm09*型
52週				
2011-2012年 シーズン累計**		19	2	

* 2011年4月1日から新型インフルエンザ(AH1N1pdm)が季節性インフルエンザに移行されたため、表記をAH1pdm09とします。

** 2011-2012シーズンの開始は第36週(2011年9月5日～9月11日)

◇定点医療機関からのインフルエンザに関するコメント

各定点医療機関からいただきました、インフルエンザ迅速診断結果とコメントを下表にまとめました。

管轄保健所名	インフルエンザ 迅速診断結果			医療* 機関数	備 考
	A型	B型	記載なし		
新宿区	5			2	・ A型のうち3名は迅速キットで2009H1N1陽性でした。
台東	5	1		3	
江東区	5			4	
品川区	3			3	
目黒区	2			2	
大田区	7	2		4	・ インフルエンザが、いつから流行するのか、ドキドキです。
世田谷	5			2	
渋谷区	2			1	
中野区	12	1		5	
杉並	2			2	
北区	2	1		2	
荒川区	3			2	
板橋区	1	1		2	
足立	3	4		4	
八王子市	8	1		5	
西多摩	4			2	
南多摩	13	1		6	・ 3人は同一家族(型:記載なし) ・ 初めてインフルエンザA型出ました。
多摩立川	8	1		3	
多摩府中	7			3	
多摩小平	14			5	
島しょ	1			1	
合 計	112	13		63	

* 迅速診断結果をご報告いただいた医療機関数

病原体検査情報【検出病原体別・週別】

検出病原体		2011年							
		45週	46週	47週	48週	49週	50週	51週	52週
ウイルス	アデノウイルス	3	3	8	4	3	5	4	
	ライノウイルス	11	11	6	5	4	4	2	
	ポリオウイルス								
	コクサッキーウイルスA群								
	コクサッキーウイルスB群								
	エコーウイルス								
	エンテロウイルス71								
	その他のエンテロウイルス	5	3	1	2	7	2	1	
	単純ヘルペスウイルス			1				3	
	水痘・帯状疱疹ウイルス						1		
	ヘルペスウイルス6/7	9	2	4	5	3	4	1	
	EBウイルス	1	1		1			2	
	サイトメガロウイルス				1				
	ムンプスウイルス	1	4		1		1	2	
	麻疹ウイルス								
	風疹ウイルス								
	パルボウイルスB19		2						
	RSウイルス	2	4	3	3	2	3		
	ノロウイルス	3	1		1	2	3	2	
	ロタウイルス	1			1				
インフルエンザウイルスAH1									
インフルエンザウイルスAH3		3	1	2	6	2	4		
インフルエンザウイルスB		1							
インフルエンザウイルスAH1pdm09									
デングウイルス(抗体を含む)				1					
その他のウイルス	1	1							
細菌	カンピロバクター								
	サルモネラ								
	腸管出血性大腸菌								
	その他の腸管系病原菌								
	溶血性レンサ球菌	2	2	1		8	3	1	
	百日咳		4			2	1		
	マイコプラズマ	1	3		1	6	1		
	その他の細菌	1	5	1	1	4	1		
その他の病原体									

病原体検査情報【検出病原体別・臨床診断名別】

2011年45週～2011年52週

臨床診断名 検出病原体		インフルエンザ	上気道炎	下気道炎	感染性胃腸炎	無菌性髄膜炎	咽頭結膜熱	A群溶連菌咽頭炎	流行性角結膜炎	ヘルパンギーナ	手足口病	伝染性紅斑	不明発しん症	流行性耳下腺炎	水痘	麻疹	風しん	その他	
搬入検体数		23	42	70	32	16	2	12	4		7		28	11	1	1	1	82	
ウイルス	アデノウイルス	3	4	4	3		1		1		2		1	1				10	
	ライノウイルス	1	7	14	4			1			2		1	2				11	
	ポリオウイルス																		
	コクサッキーウイルスA群																		
	コクサッキーウイルスB群																		
	エコーウイルス																		
	エンテロウイルス71																		
	その他のエンテロウイルス	1	4	5	1						3		3		1			3	
	単純ヘルペスウイルス					2					1								1
	水痘・帯状疱疹しんウイルス										1								
	ヘルペスウイルス6/7												18		1				9
	EBウイルス			1										2				1	1
	サイトメガロウイルス		1																
	ムンプスウイルス					2								6					1
	麻疹ウイルス																		
	風しんウイルス																		
	パルボウイルスB19													1				1	
	RSウイルス		1	12							1								3
	ノロウイルス				11														1
	ロタウイルス				2														
インフルエンザウイルスAH1																			
インフルエンザウイルスAH3	17																	1	
インフルエンザウイルスB	1																		
インフルエンザウイルスAH1pdm09																			
デングウイルス(抗体を含む)																		1	
その他のウイルス				2															
細菌	カンピロバクター																		
	サルモネラ																		
	腸管出血性大腸菌																		
	その他の腸管系病原菌																		
	溶血性レンサ球菌		6					9										2	
	百日咳		7																
	マイコプラズマ			12															
その他の細菌		8	2				2										1		
その他の病原体																			