
INFECTIOUS DISEASES WEEKLY REPORT

TOKYO **iDWR**

東京都感染症情報センター

東京都感染症週報

2012年第3週
(1月16日～1月22日)

* 2012年1月25日現在の情報により作成しています。
最新のデータは「Web版感染症発生動向」をご覧ください。
<http://survey.tokyo-eiken.go.jp/>

平成24(2012)年1月26日発行

編集・発行

東京都健康安全研究センター疫学情報室

電話：03-3363-3213(直通)

FAX：03-5332-7365

e-mail：idsc@tokyo-eiken.go.jp

全数把握対象疾患 報告数 2012年3週

分類	対象疾患	東京都(保健所受理週)				年累計	全国(診断週)		
		52週	1週	2週	3週		3週	年累計	
一類	エボラ出血熱								
	クリミア・コンゴ出血熱								
	痘そう								
	南米出血熱								
	ペスト								
	マールブルグ病								
	ラッサ熱								
二類	急性灰白髄炎								
	結核	83	39	51	65	155	345	987	
	ジフテリア								
	重症急性呼吸器症候群 *1								
	鳥インフルエンザ(H5N1)								
三類	コレラ							1	
	細菌性赤痢	3			2	2	3	10	
	腸管出血性大腸菌感染症	1		1		1	15	41	
	腸チフス								
	パラチフス		1			1		1	
四類	E型肝炎			1	1	2	3	9	
	ウエストナイル熱								
	A型肝炎	1					4	6	
	エキノкокクス症						1	1	
	黄熱								
	オウム病								
	オムスク出血熱								
	回帰熱								
	キャサヌル森林病								
	Q熱								
	狂犬病								
	コクシジオイデス症								
	サル痘								
	腎症候性出血熱								
	西部ウマ脳炎								
	ダニ媒介脳炎								
	炭疽								
	チクングニア熱								
	つつが虫病	2						9	39
	デング熱			2	1	3	2	7	
	東部ウマ脳炎								
	鳥インフルエンザ(H5N1を除く)								
	ニバウイルス感染症								
	日本紅斑熱								
	日本脳炎								
	ハンタウイルス肺症候群								
	Bウイルス病								
	鼻疽								
	ブルセラ症								
	ベネズエラウマ脳炎								
	ヘンドラウイルス感染症								
	発しんチフス								
	ボツリヌス症								
	マラリア				1	1	1	2	
	野兔病								
	ライム病								
リッサウイルス感染症									
リフトバレー熱									
類鼻疽									
レジオネラ症	1			2	2	10	36		
レプトスピラ症			1		1		1		
ロッキー山紅斑熱									

分類	対象疾患	東京都(保健所受理週)					全国(診断週)	
		52週	1週	2週	3週	年累計	3週	年累計
五類 (全数届出)	アメーバ赤痢	5	1	3	2	6	13	35
	ウイルス性肝炎(A型・E型を除く)	1		1		1		5
	急性脳炎 *2		1		3	4	15	26
	クリプトスポリジウム症							
	クロイツフェルト・ヤコブ病			1		1	1	5
	劇症型溶血性レンサ球菌感染症		1			1	3	19
	後天性免疫不全症候群	14	8	6	9	23	21	51
	ジアルジア症							
	髄膜炎菌性髄膜炎							2
	先天性風しん症候群							
	梅毒	6	3	5	6	14	7	27
	破傷風							5
	バンコマイシン耐性黄色ブドウ球菌感染症							
	バンコマイシン耐性腸球菌感染症			1	1	2	1	4
	風しん				2	2	7	15
麻しん	1		3		3	7	16	
							2012/1/25集計	

*1 病原体がコロナウイルス属SARSコロナウイルスであるものに限る。

*2 ウエストナイル脳炎、西部ウマ脳炎、ダニ媒介性脳炎、東部ウマ脳炎、日本脳炎、ベネズエラウマ脳炎及びリフトバレー熱を除く。

(全数把握対象疾患のコメント)

〈二類感染症〉

結核 65件 肺結核 24件、その他の結核 41件、年齢は10歳未満 9件(うち5歳未満 8件)、20代 4件、30代 13件、40代 11件、50代 13件、60代 3件、70代 4件、80代 5件、90歳以上 3件、推定感染地は国内 65件であった。

〈三類感染症〉

細菌性赤痢 2件 患者 2件、菌種はフレキシネル 2件、年齢は10歳未満 2件(うち5歳未満 1件)、推定感染地は国内 2件、推定感染経路は経口感染(タイ料理又はおせち料理) 1件、経口感染(生春巻き) 1件であった。

〈四類感染症〉

E型肝炎 1件 患者、年齢は70代、推定感染地は国内、推定感染経路は経口感染(馬肉)であった。

デング熱 1件 患者、年齢は20代、推定感染地はインドであった。

マラリア 1件 患者、年齢は30代、病型は熱帯熱、推定感染地はブルキナファソであった。

レジオネラ症 2件 肺炎型 2件、年齢は60代 1件、90歳以上 1件、推定感染地は国内 2件、推定感染経路はその他(不明) 2件であった。

〈五類感染症〉

アメーバ赤痢 2件 腸管アメーバ 2件、年齢は40代 2件、推定感染地は国内 2件、推定感染経路はその他(不明) 2件であった。

急性脳炎 3件 病原体はRSウイルス 1件、ロタウイルス 1件、単純ヘルペスウイルス 1件、年齢は5歳未満 2件、80代 1件、推定感染地は国内 6件、推定感染経路は飛沫・飛沫核感染 1件、その他(中枢神経系での潜伏再燃) 1件、その他(不明) 1件であった。

後天性免疫不全症候群 9件 AIDS 2件、無症候キャリア 6件、その他 1件、AIDS患者の年齢は30代 1件、40代 1件、無症候キャリア及びその他の年齢は20代 3件、30代 2件、40代 2件、推定感染地は国内 9件、推定感染経路は性的接触(同性間) 9件であった。

梅毒 6件 早期顕症梅毒Ⅰ期 1件、早期顕症梅毒Ⅱ期 2件、無症候梅毒 3件、推定感染地は国内 6件、推定感染経路は性的接触 5件(同性間 1件、異性間 2件、性別不明 2件)、その他(不明) 1件であった。

バンコマイシン耐性腸球菌感染症 1件 遺伝子型はvanC、年齢は80代、推定感染地は国内、推定感染経路はその他(尿路感染疑い)であった。

風しん 2件 検査診断例 2件、年齢は20代 1件、30代 1件、推定感染地は国内 2件、風しん含有ワクチン接種歴は接種なし 1件、不明 1件であった。

定点把握対象疾患 報告数 2012年3週

定点種別	対象疾患	2011年	2012年				報告 医療 機関数	定点 医療 機関数
		52週	1週	2週	3週	定点当たり		
小児科	RSウイルス感染症	118	85	73	74	0.28	263	264
	咽頭結膜熱	85	79	62	52	0.20		
	A群溶血性レンサ球菌咽頭炎	353	227	412	551	2.10		
	感染性胃腸炎	3,478	1,921	3,027	3,328	12.65		
	水痘	514	590	571	384	1.46		
	手足口病	21	25	34	21	0.08		
	伝染性紅斑	34	67	68	70	0.27		
	突発性発しん	100	78	137	138	0.52		
	百日咳	8	5	2	2	0.01		
	ヘルパンギーナ	3	4	7	4	0.02		
	流行性耳下腺炎	52	76	69	43	0.16		
	川崎病 (注1)	3	1	4	5	0.02		
	不明発しん症 (注1)	14	9	21	18	0.07		
インフルエンザ	インフルエンザ (注2)	324	387	1,348	6,146	14.70	418	419
眼科	急性出血性結膜炎						38	39
	流行性角結膜炎	16	35	23	18	0.47		
基幹	細菌性髄膜炎 (注3)	1	1		2	0.08	25	25
	無菌性髄膜炎	5	1	4	1	0.04		
	マイコプラズマ肺炎	38	31	27	20	0.80		
	クラミジア肺炎 (オウム病を除く)							
	インフルエンザ入院 (注4)	5	7	12	21	0.84		

2012/1/25集計

(注1) 不明発しん症、川崎病 は東京都が独自に指定する疾患である。

(注2) 鳥インフルエンザを除く。

(注3) 髄膜炎菌性髄膜炎を除く。

(注4) 2011年36週より開始

(今週の注目される定点把握対象疾患)

- ・インフルエンザの定点当たり報告数は増加し、注意報レベルに達した。
- ・A群溶血性レンサ球菌咽頭炎の定点当たり報告数は増加した。
- ・マイコプラズマ肺炎の定点当たり報告数は減少したが、過去5年平均と比較して高い値で推移している。
- ・インフルエンザ入院の定点当たり報告数は増加した。

(小児科・内科定点医療機関からのコメント)

台東区

- ・伝染性紅斑が増えました。

世田谷区

- ・アデノウイルス迅速キット陽性 1名。

荒川区

- ・感染性胃腸炎 ロタウイルス陽性、アデノウイルス陽性 各1名。
- ・感染性胃腸炎 病原性大腸菌O1 1名。

板橋区

- ・感染性胃腸炎 病原性大腸菌O1 2名、O25 1名。

八王子市

- ・アデノウイルス感染症、ロタウイルス胃腸炎 各1名。

南多摩

- ・感染性胃腸炎が多いです。

※ インフルエンザの迅速診断結果及びコメントは14頁にまとめて記載しました。

定点把握対象疾患 報告数【年齢階級別】 2012年3週

定点種別	小児科									
	RSウイルス感染症	咽頭結膜熱	A群溶血性レンサ球菌咽頭炎	感染性胃腸炎	水痘	手足口病	伝染性紅斑	突発性発しん	百日咳	ヘルパンギーナ
～6か月	11			24	10			1		
～1歳	17	4	3	192	16	1		49		
1歳	27	12	8	550	70	9	4	73		
2歳	12	7	18	392	76	2	6	7		1
3歳	4	8	43	325	67	3	7	5		2
4歳	1	10	74	269	41	5	17	1		
5歳	1	5	95	220	32		8	1		
6歳			57	177	28		11			
7歳		1	64	151	11		2			
8歳		1	57	107	7	1	7	1		
9歳		1	36	113	9		3			
10～14歳		1	56	292	5		4			
15～19歳			7	89	5					
20～29歳	1	2	33	427	7		1		2	1
30～39歳										
40～49歳										
50～59歳										
60～69歳										
70～79歳										
80歳以上										
合計	74	52	551	3,328	384	21	70	138	2	4
先週比	1	-10	139	301	-187	-13	2	1		-3

注：小児科定点把握対象疾患の「20～29歳」は「20歳以上」と読み替える。
眼科定点把握対象疾患のうち、「70～79歳」は「70歳以上」と読み替える。

定点種別	小児科			インフルエンザ	眼科	
	流行性耳下腺炎	川崎病	不明発しん症	インフルエンザ	急性出血性結膜炎	流行性角結膜炎
～6か月			1	9		
～1歳	1	1	4	41		
1歳	3	3	7	137		
2歳	5	1	1	199		
3歳	6		1	296		1
4歳	7			444		
5歳	4		1	578		
6歳	2		1	531		
7歳	5			498		1
8歳	4			437		
9歳				331		1
10～14歳	4		1	1202		1
15～19歳	1		1	289		
20～29歳	1			228		2
30～39歳				372		3
40～49歳				301		4
50～59歳				141		3
60～69歳				63		2
70～79歳				34		
80歳以上				15		
合計	43	5	18	6,146		18
先週比	-26	1	-3	4798		-5

注：小児科定点把握対象疾患の「20～29歳」は「20歳以上」と読み替える。
眼科定点把握対象疾患のうち、「70～79歳」は「70歳以上」と読み替える。

全数把握対象疾患 (風しん、麻しん)報告数 【年齢階級別】 2012年3週

	風しん	麻しん
0歳		
1歳		
2歳		
3歳		
4歳		
5歳		
6歳		
7歳		
8歳		
9歳		
10～14歳		
15～19歳		
20～29歳	1	
30～39歳	1	
40～49歳		
50～59歳		
60～69歳		
70～79歳		
80歳以上		
合計	2	

定点把握対象疾患 報告数【保健所別】 2012年3週

定点種別	小児科									
	RSウイルス 感染症	咽頭結膜熱	A群溶血性 レンサ球菌 咽頭炎	感染性 胃腸炎	水痘	手足口病	伝染性 紅斑	突発性 発しん	百日咳	ヘルパン ギーナ
千代田			1	19				1		
中央区			2	25	7	2		2		
みなと	13	2	8	55	12			6	1	
新宿区	2	2	3	98	2			1		
文京			1	13	3		3	3		
台東			10	76	5		6	4		
墨田区	7		13	36	7		1	3		
江東区	7	3	21	169	28		12	13		
品川区		2	12	120	7		4	2		
目黒区			2	35	1			2		
大田区	3	9	37	192	8	1		7		
世田谷	3	7	52	213	15	3	1	7		1
渋谷区			1	54	7	1				
中野区	3		12	107	4			6		
杉並			12	114	5	1		4		
池袋	1		5	15		2				
北区			3	67	7	6		2		
荒川区	1	3	4	57	5			2	1	
板橋区	1		5	63	14		1	6		
練馬区	2	2	37	153	19	1	1	8		
足立	2	1	19	204	14	1	5	6		
葛飾区		2	30	181	5			5		
江戸川	1	8	29	196	29	2	5	2		
八王子市	5		34	214	32		3	4		
町田市			52	154	22		3	6		1
西多摩	1		6	90	18					
南多摩	8		15	113	18		5	2		1
多摩立川	6	1	20	102	14	1	2	8		
多摩府中	3		53	209	54		13	16		1
多摩小平	5	10	52	184	21			10		
島しょ					1		5			
東京都合計	74	52	551	3,328	384	21	70	138	2	4

全数把握対象疾患
(風しん、麻疹)報告数

【保健所別】2012年3週

定点種別	小児科			インフルエンザ	眼科	
	流行性 耳下腺炎	川崎病	不明 発しん症	インフル エンザ	急性出血 性結膜炎	流行性 角結膜炎
千代田	2			37		
中央区				32		
みなと	1			220		
新宿区		1		126		
文京	1			48		2
台東	2			46		
墨田区			1	91		1
江東区	3		3	279		
品川区			1	82		
目黒区		1	1	47		
大田区	7		4	229		1
世田谷	1			314		1
渋谷区				49		1
中野区			1	96		
杉並	3			136		1
池袋				111		
北区	4			129		1
荒川区	1			83		
板橋区				97		1
練馬区	2			353		
足立				283		1
葛飾区				311		
江戸川	2	1	1	341		
八王子市	7		2	453		
町田市	1		1	186		
西多摩	3			152		
南多摩				242		
多摩立川		1	2	471		
多摩府中	1			398		3
多摩小平	2	1	1	651		5
島しょ				53		

東京都合計	43	5	18	6,146		18
-------	----	---	----	-------	--	----

	風しん	麻疹
千代田	1	
中央区		
みなと		
新宿区		
文京		
台東		
墨田区		
江東区		
品川区		
目黒区		
大田区		
世田谷		
渋谷区		
中野区		
杉並	1	
池袋		
北区		
荒川区		
板橋区		
練馬区		
足立		
葛飾区		
江戸川		
八王子市		
町田市		
西多摩		
南多摩		
多摩立川		
多摩府中		
多摩小平		
島しょ		

東京都合計	2	
-------	---	--

定点把握対象疾患 報告数【保健所別・定点当たり】 2012年3週

定点種別	小児科									
	RS ウイルス 感染症	咽頭 結膜熱	A群溶血性 レンサ球菌 咽頭炎	感染性 胃腸炎	水痘	手足口病	伝染性 紅斑	突発性 発しん	百日咳	ヘルパン ギーナ
千代田			0.33	6.33				0.33		
中央区			0.67	8.33	2.33	0.67		0.67		
みなと	2.17	0.33	1.33	9.17	2.00			1.00	0.17	
新宿区	0.25	0.25	0.38	12.25	0.25			0.13		
文京			0.25	3.25	0.75		0.75	0.75		
台東			2.50	19.00	1.25		1.50	1.00		
墨田区	1.40		2.60	7.20	1.40		0.20	0.60		
江東区	0.78	0.33	2.33	18.78	3.11		1.33	1.44		
品川区		0.25	1.50	15.00	0.88		0.50	0.25		
目黒区			0.40	7.00	0.20			0.40		
大田区	0.23	0.69	2.85	14.77	0.62	0.08		0.54		
世田谷	0.19	0.44	3.25	13.31	0.94	0.19	0.06	0.44		0.06
渋谷区			0.25	13.50	1.75	0.25				
中野区	0.43		1.71	15.29	0.57			0.86		
杉並			1.20	11.40	0.50	0.10		0.40		
池袋	0.20		1.00	3.00		0.40				
北区			0.50	11.17	1.17	1.00		0.33		
荒川区	0.25	0.75	1.00	14.25	1.25			0.50	0.25	
板橋区	0.10		0.50	6.30	1.40		0.10	0.60		
練馬区	0.15	0.15	2.85	11.77	1.46	0.08	0.08	0.62		
足立	0.15	0.08	1.46	15.69	1.08	0.08	0.38	0.46		
葛飾区		0.25	3.75	22.63	0.63			0.63		
江戸川	0.08	0.67	2.42	16.33	2.42	0.17	0.42	0.17		
八王子市	0.45		3.09	19.45	2.91		0.27	0.36		
町田市			6.50	19.25	2.75		0.38	0.75		0.13
西多摩	0.13		0.75	11.25	2.25					
南多摩	0.89		1.67	12.56	2.00		0.56	0.22		0.11
多摩立川	0.43	0.07	1.43	7.29	1.00	0.07	0.14	0.57		
多摩府中	0.14		2.52	9.95	2.57		0.62	0.76		0.05
多摩小平	0.33	0.67	3.47	12.27	1.40			0.67		
島しょ					1.00		5.00			

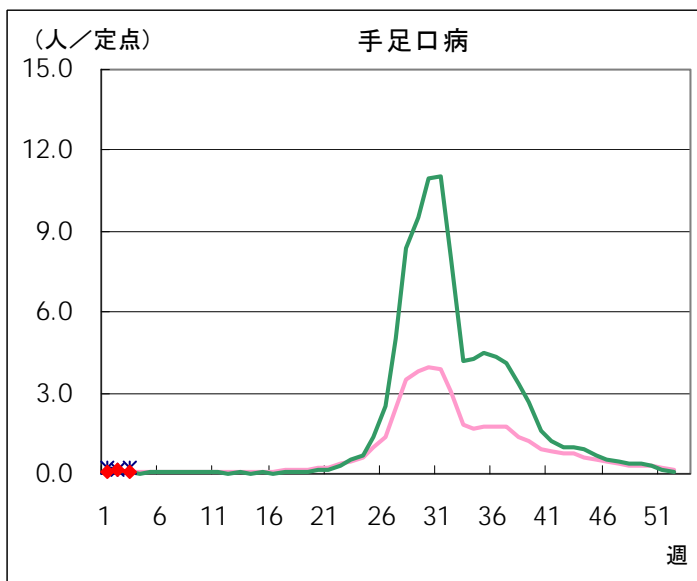
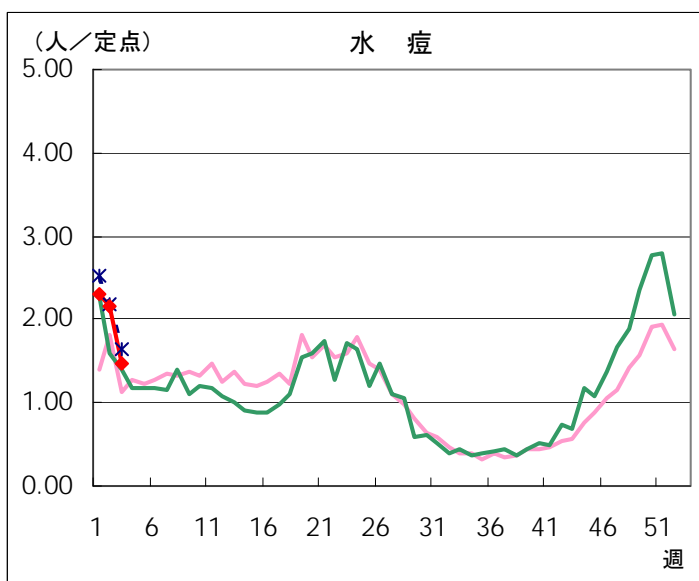
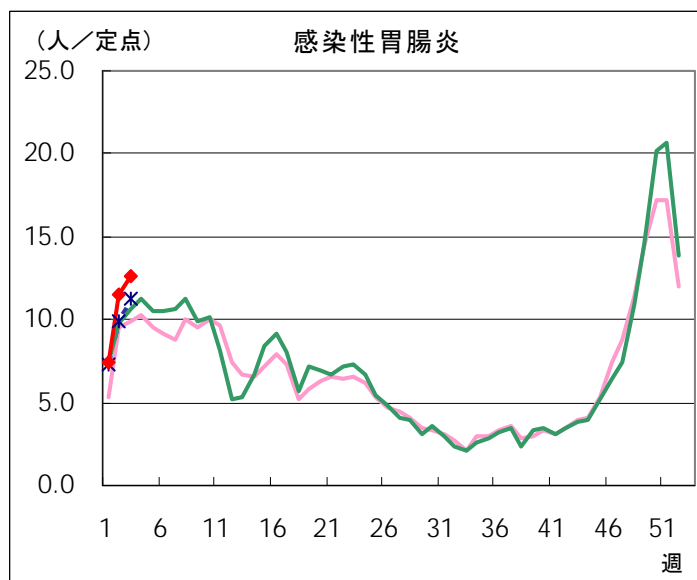
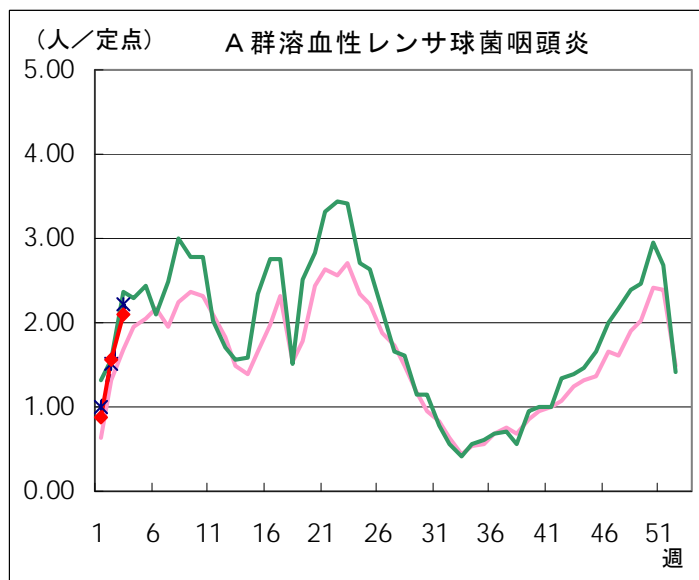
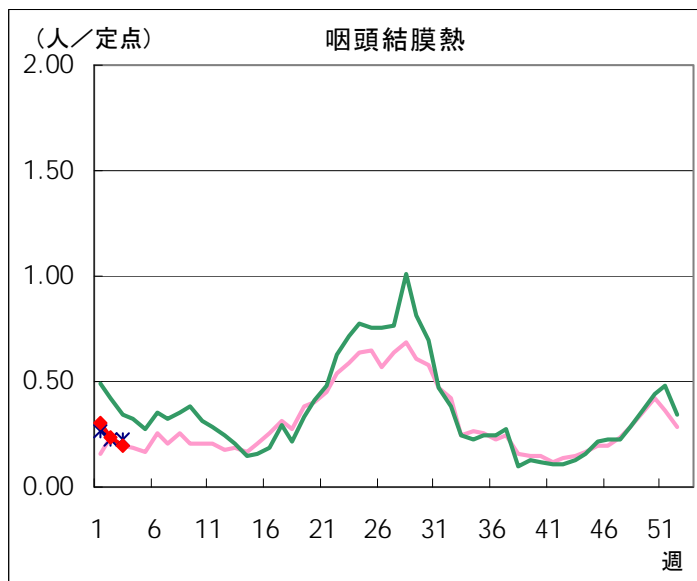
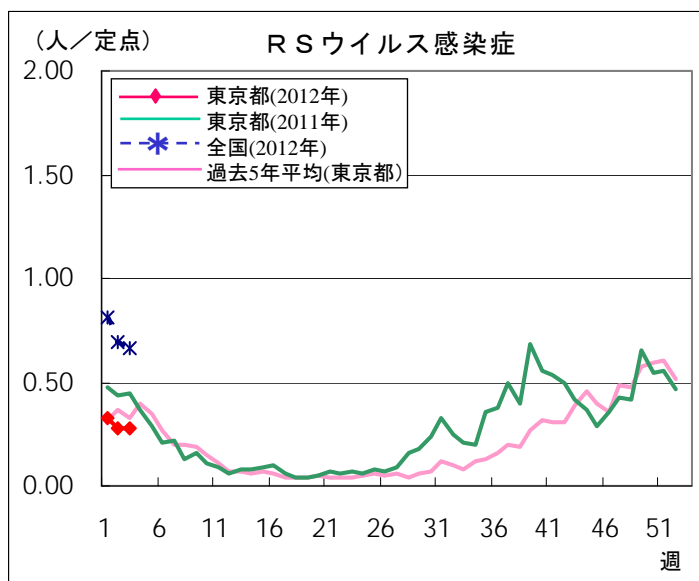
東京都	0.28	0.20	2.10	12.65	1.46	0.08	0.27	0.52	0.01	0.02
-----	------	------	------	-------	------	------	------	------	------	------

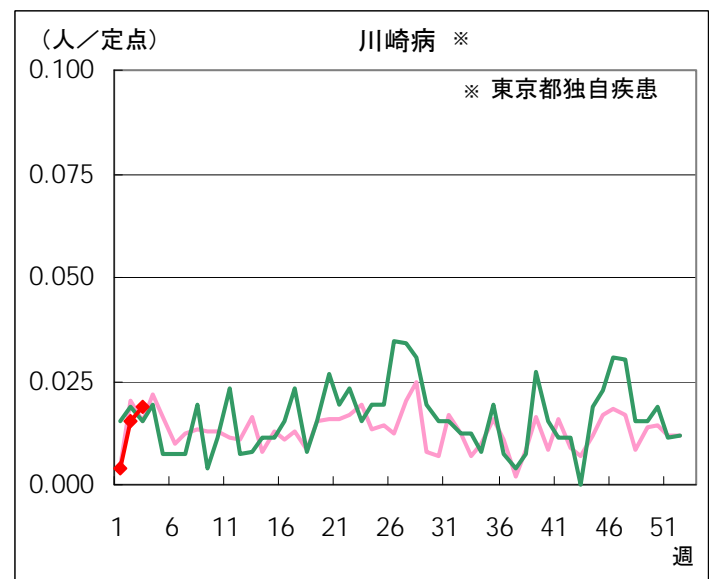
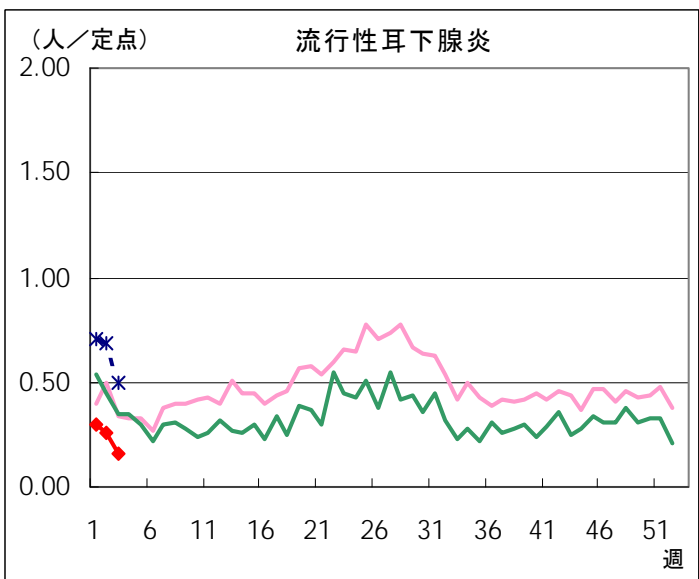
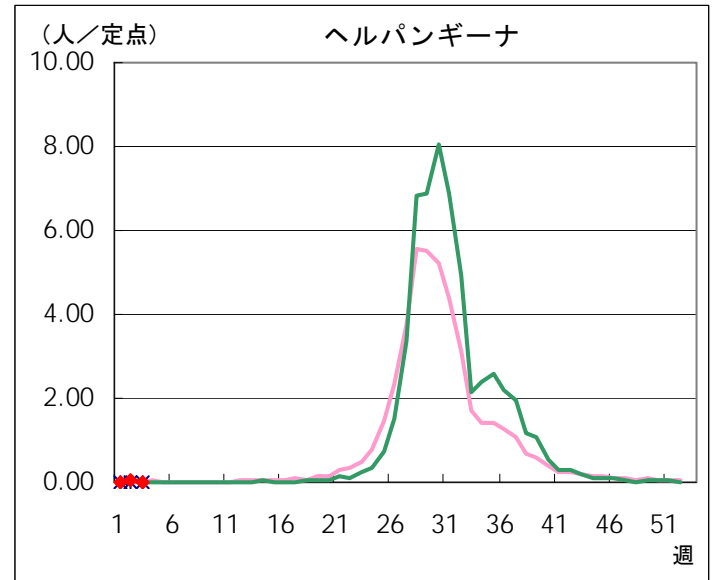
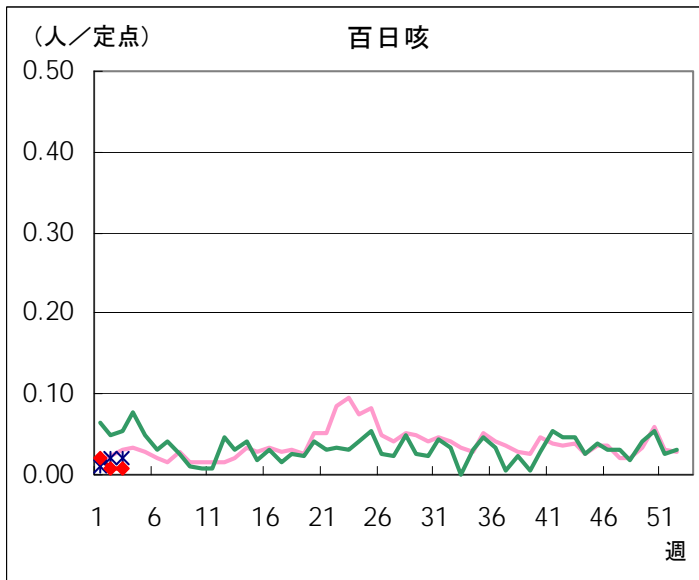
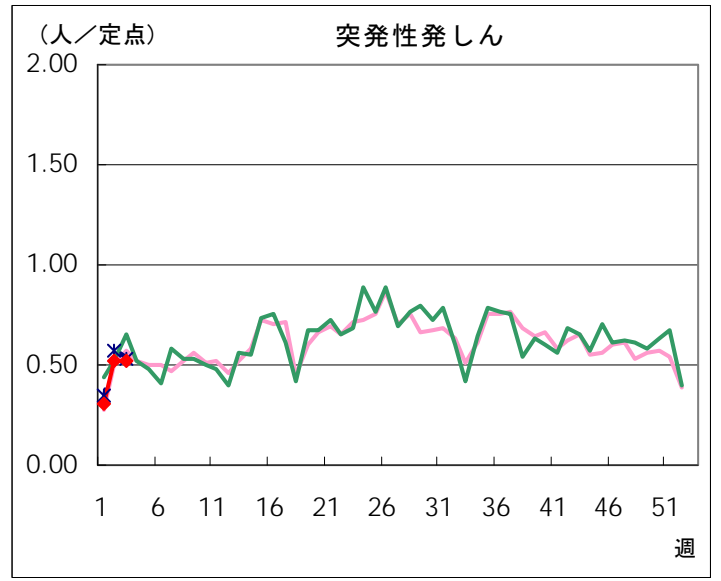
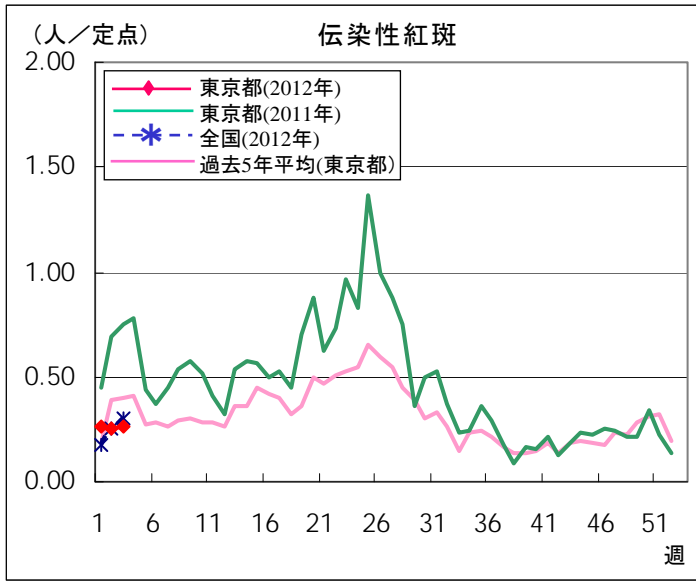
定点種別	小児科			インフルエンザ	眼科	
	流行性 耳下腺炎	川崎病	不明 発しん症	インフル エンザ	急性出血 性結膜炎	流行性 角結膜炎
千代田	0.67			9.25		
中央区				6.40		
みなと	0.17			24.44		
新宿区		0.13		10.50		
文京	0.25			6.86		2.00
台東	0.50			6.57		
墨田区			0.20	11.38		1.00
江東区	0.33		0.33	19.93		
品川区			0.13	6.83		
目黒区		0.20	0.20	5.88		
大田区	0.54		0.31	10.90		0.50
世田谷	0.06			12.56		0.50
渋谷区				7.00		1.00
中野区			0.14	8.73		
杉並	0.30			8.50		1.00
池袋				13.88		
北区	0.67			12.90		1.00
荒川区	0.25			11.86		
板橋区				6.06		0.50
練馬区	0.15			16.81		
足立				14.15		0.50
葛飾区				23.92		
江戸川	0.17	0.08	0.08	17.95		
八王子市	0.64		0.18	25.17		
町田市	0.13		0.13	14.31		
西多摩	0.38			10.86		
南多摩				17.29		
多摩立川		0.07	0.14	22.43		
多摩府中	0.05			12.06		1.00
多摩小平	0.13	0.07	0.07	28.30		2.50
島しょ				26.50		

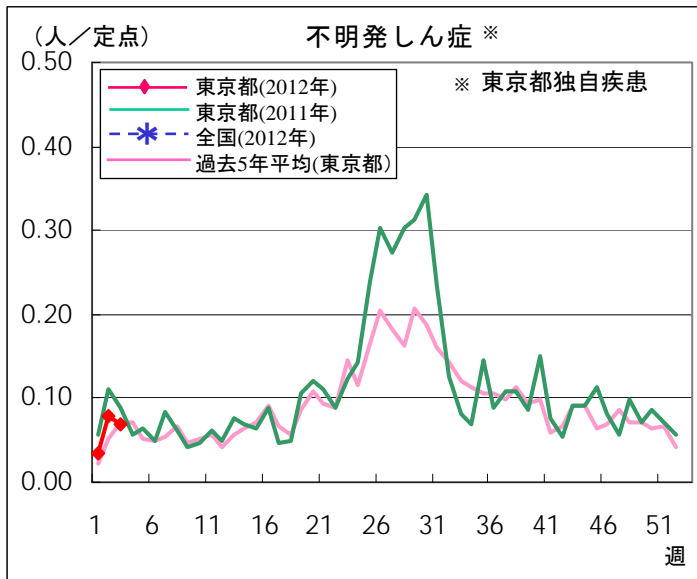
東京都	0.16	0.02	0.07	14.70		0.47
-----	------	------	------	-------	--	------

定点把握対象疾患 報告数【週別発生状況】 2012年3週現在

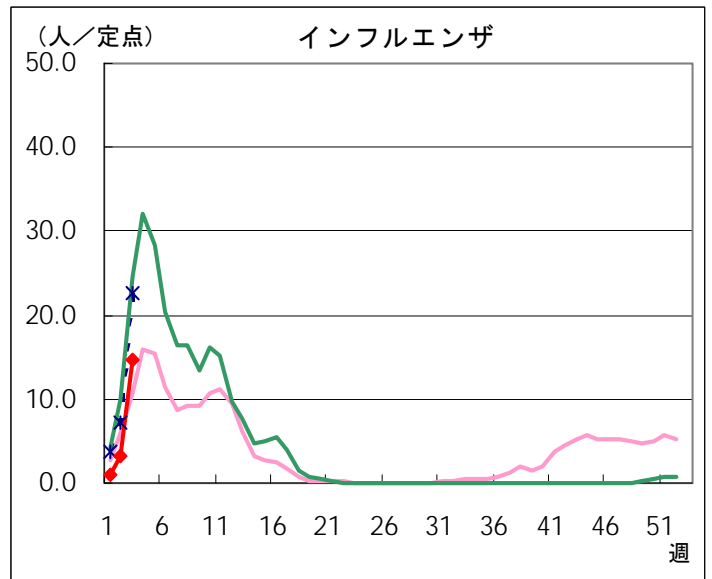
◆ 小児科定点



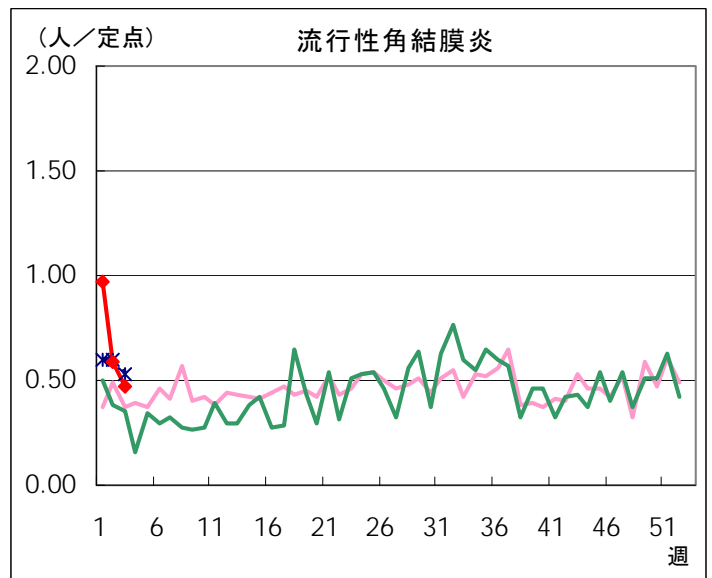
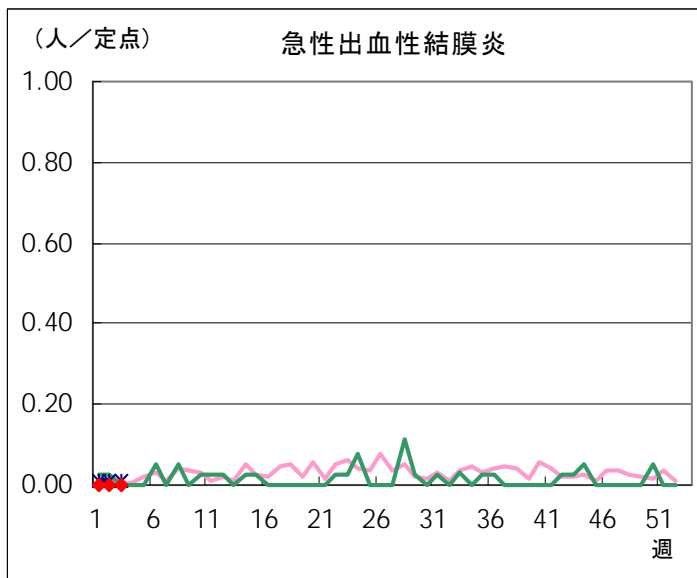




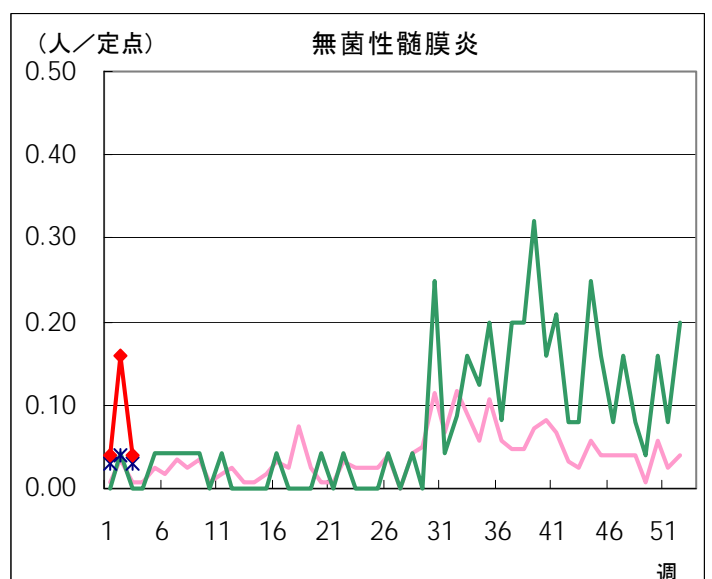
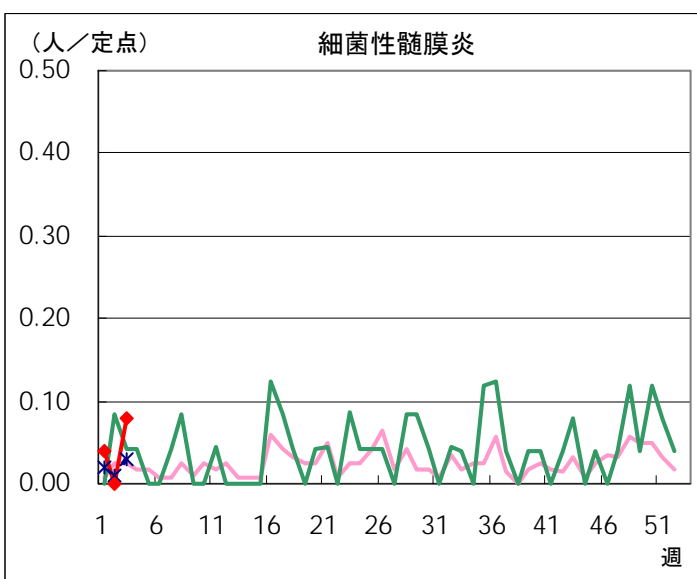
◆ インフルエンザ定点

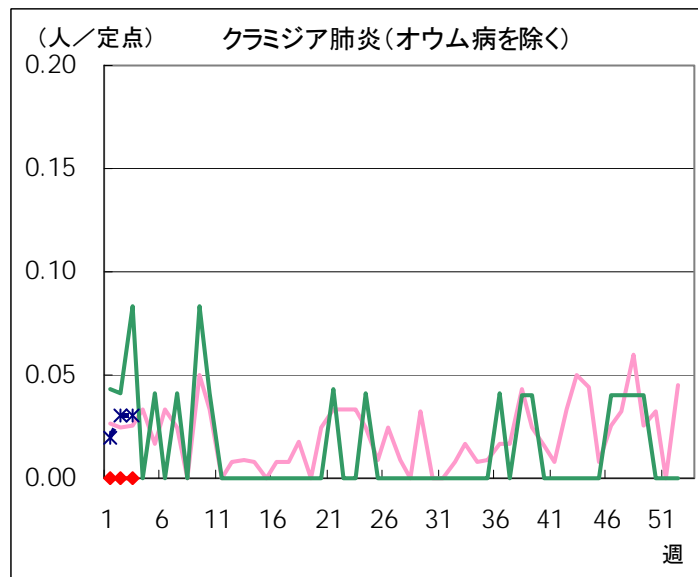
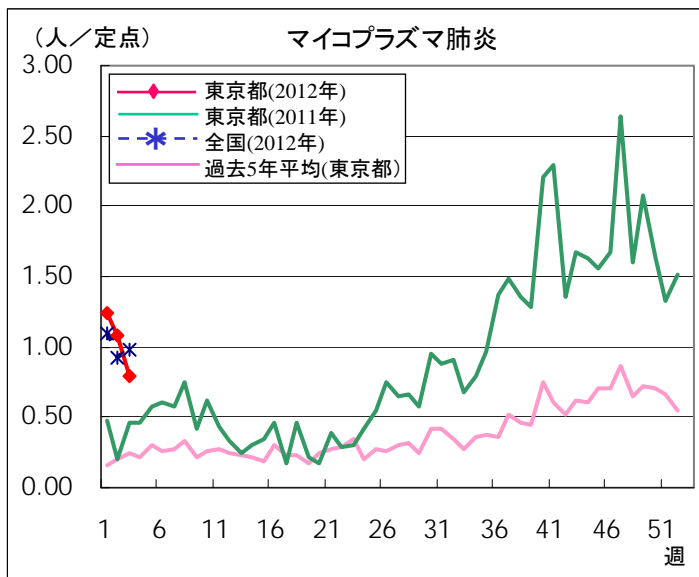


◆ 眼科定点

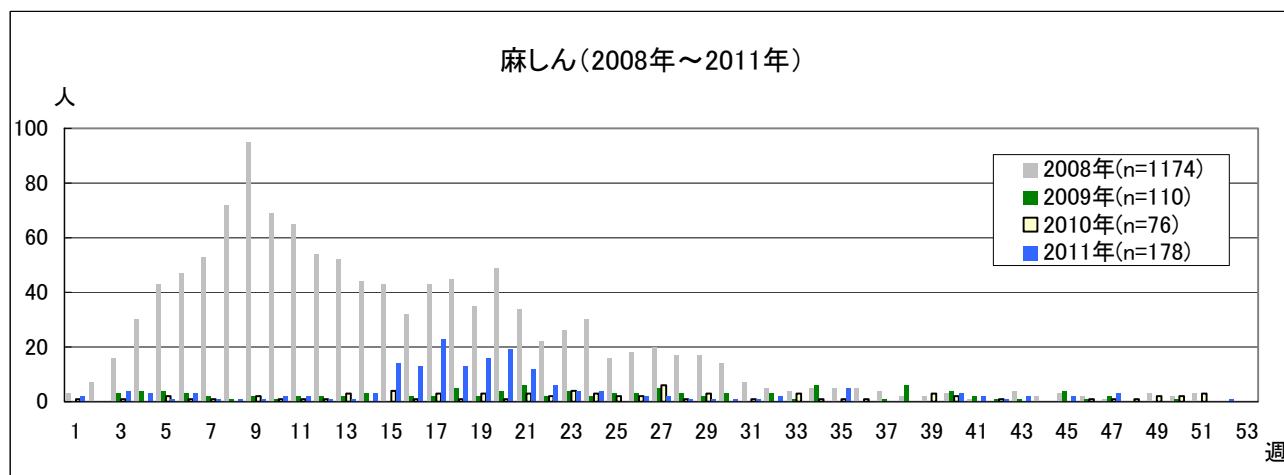



◆ 基幹定点





全数把握対象疾患 報告数【週別保健所受理状況】 2012年3週現在



定点(病原体)医療機関から搬入された検体の検査情報

◇病原体検出状況

検体採取日	臨床診断名	患者年齢	検査試料	検出病原体	検査法
1/10	急性胃腸炎	6M	直腸拭い液	ノロウイルス G II	遺伝子
1/11	感染性胃腸炎	11M	直腸拭い液	ノロウイルス G II	
1/11	気管支炎	1	鼻汁	RSウイルス	
1/5	急性脳症	1	糞便	ヒトヘルペスウイルス 6型	
1/5	急性脳症	1	糞便	ノロウイルス G II	
1/10	咽頭結膜熱	4	咽頭拭い液	アデノウイルス	
1/10	手足口病	4	咽頭拭い液	エンテロウイルス	
1/10	咽頭結膜熱	5	咽頭拭い液	アデノウイルス	
1/10	ヘルペスウイルス性歯肉口内炎	8	咽頭拭い液	単純ヘルペスウイルス 1型	
1/12	不明発しん症	29	咽頭拭い液	アデノウイルス	
1/10	流行性角結膜炎	47	結膜拭い液	エンテロウイルス	

◇遺伝子検査法によるインフルエンザウイルスの亜型別検出件数

検出件数	インフルエンザウイルス			
	AH1pdm09*型	AH1型	AH3型	B型
2週			8	2
2011-2012年 シーズン累計**	1		31	4

* 2011年4月1日から新型インフルエンザ(AH1N1pdm)が季節性インフルエンザに移行されたため、表記を AH1pdm09 とします。

** 2011-2012シーズンの開始は第36週(2011年9月5日～)

◇定点医療機関からのインフルエンザに関するコメント

各定点医療機関からいただきました、インフルエンザ迅速診断結果とコメントを下表にまとめました。

管轄保健所名	インフルエンザ 迅速診断結果			医療* 機関数	備 考
	A型	B型	記載なし		
新宿区	22			3	・全員A型、7名中4名はインフルエンザ予防接種を行っています。
台東	28	8		5	
墨田区	59	11		5	
江東区	153	53	56	12	
品川区	36	5	1	6	
目黒区	38	5	2	5	・A型14名のうち1名は、(H1N1)2009でした。
大田区	97	6	14	10	・今週に入り、急に当院エリアでもインフルエンザが流行して来た様です。全員「A型」です。
世田谷	81	22	55	13	・今週より、インフルエンザ急激に増加。 ・B型3名のうち2名は、家族内感染。
渋谷区	12	1		2	
中野区	86	6	3	11	・A型・B型同時陽性 1名。
杉並	6	1		2	・A型3名のうち2名は、家族内感染。
池袋	29	1		3	
北区	84	8		6	
荒川区	54	7		4	・A型4名のうち3名はタミフル、1名はリレンザを投与。
板橋区	20	1		3	
練馬区	114	7		9	
足立	99	33		7	
八王子市	250	23	1	7	
町田市	44	9	12	5	
西多摩	83	8	1	8	
南多摩	199	11	2	11	・A型16名のうち1名は、(H1N1)2009でした。
多摩立川	106	9	19	7	
多摩府中	55	14	11	10	
多摩小平	263	12	97	11	
島しょ	51	2		1	
合 計	2,069	263	274	166	

* 迅速診断結果をご報告いただいた医療機関数

病原体検査情報【検出病原体別・週別】

検出病原体		2011年					2012年		
		47週	48週	49週	50週	51週	52週	1週	2週
ウイルス	アデノウイルス	8	4	3	5	4		2	3
	ライノウイルス	6	5	4	4	2	3	1	
	ポリオウイルス								
	コクサッキーウイルスA群								
	コクサッキーウイルスB群								
	エコーウイルス								
	エンテロウイルス71								
	その他のエンテロウイルス	1	2	7	2	1		2	2
	単純ヘルペスウイルス	1				3	1		1
	水痘・帯状疱疹ウイルス				1				
	ヘルペスウイルス6/7	4	5	3	4	1		4	1
	EBウイルス		1			2		2	
	サイトメガロウイルス		1				1		
	ムンプスウイルス		1		1	2			
	麻疹ウイルス								
	風しんウイルス								
	パルボウイルスB19								
	RSウイルス	3	3	2	3			3	1
	ノロウイルス		1	2	3	2	3		3
	ロタウイルス		1						
インフルエンザウイルスAH1									
インフルエンザウイルスAH3	1	2	6	2	4	1	3	8	
インフルエンザウイルスB								2	
インフルエンザウイルスAH1pdm09							1		
デングウイルス(抗体を含む)		1							
その他のウイルス						1			
細菌	カンピロバクター								
	サルモネラ								
	腸管出血性大腸菌								
	その他の腸管系病原菌								
	溶血性レンサ球菌	1		8	3	1			
	百日咳			2	1				
	マイコプラズマ		1	6	1				
	その他の細菌	1	1	4	1				
その他の病原体									

病原体検査情報【検出病原体別・臨床診断名別】

2011年47週～2012年2週

臨床診断名 検出病原体		インフルエンザ	上気道炎	下気道炎	感染性胃腸炎	無菌性髄膜炎	咽頭結膜熱	A群溶連菌咽頭炎	流行性角結膜炎	ヘルパンギーナ	手足口病	伝染性紅斑	不明発しん症	流行性耳下腺炎	水痘	麻疹	風しん	その他	
搬入検体数		36	36	42	26	17	6	6	5		5		20	6	2	1		77	
ウイルス	アデノウイルス	3	5	2	2		4		1		2		2	1				7	
	ライノウイルス	1	5	6	4			1					1	1				6	
	ポリオウイルス																		
	コクサッキーウイルスA群																		
	コクサッキーウイルスB群																		
	エコーウイルス																		
	エンテロウイルス71																		
	その他のエンテロウイルス	1	5	3	1				1		3		1		1			1	
	単純ヘルペスウイルス					2	1				1								2
	水痘・帯状疱疹しんウイルス										1								
	ヘルペスウイルス6/7												13		1				8
	EBウイルス		1	1										2					1
	サイトメガロウイルス		1																1
	ムンプスウイルス					2								2					
	麻疹ウイルス																		
	風しんウイルス																		
	パルボウイルスB19																		
	RSウイルス		1	12															2
	ノロウイルス				12														2
	ロタウイルス				1														
	インフルエンザウイルスAH1																		
インフルエンザウイルスAH3	26																	1	
インフルエンザウイルスB	2																		
インフルエンザウイルスAH1pdm09	1																		
デングウイルス(抗体を含む)																		1	
その他のウイルス				1															
細菌	カンピロバクター																		
	サルモネラ																		
	腸管出血性大腸菌																		
	その他の腸管系病原菌																		
	溶血性レンサ球菌		6					5										2	
	百日咳		3																
	マイコプラズマ			8															
その他の細菌		4	2				1												
その他の病原体																			