INFECTIOUS DISEASES WEEKLY REPORT

TOKYO iDWR

東京都感染症情報センター

東京都感染症週報

2015年第46週
（11月9日～11月15日）

＊ 2015年11月18日現在の情報により作成しています。
最新のデータは「Web版感染症発生動向」をご覧ください。
http://survey.tokyo-eiken.go.jp/
＊ 今週は月報告(2015年10月)も掲載しています。

平成27(2015)年11月19日発行

編集・発行

東京都健康安全研究センター
健康危機管理情報課

電　話：03－3363－3213(直通)
ＦＡＸ：03－5332－7365
e-mail：www@tokyo-eiken.go.jp

全数把握対象疾患　報告数（一類～四類）２０１５年４６週

分類	対象疾患	東京都（保健所受理週）					全国(診断週)	
		43週	44週	45週	46週	年累計	46週	年累計
一類	エボラ出血熱							
	クリミア・コンゴ出血熱							
	痘そう							
	南米出血熱							
	ペスト							
	マールブルグ病							
	ラッサ熱							
二類	急性灰白髄炎							
	結核	59	64	44	61	3,142	372	20,939
	ジフテリア							
	重症急性呼吸器症候群 *1							
	中東呼吸器症候群 *2							
	鳥インフルエンザ（H5N1）							
	鳥インフルエンザ（H7N9） *3							
三類	コレラ			1		1	1	6
	細菌性赤痢	2			2	51	4	146
	腸管出血性大腸菌感染症	5	4	2	3	319	35	3,392
	腸チフス					12	1	32
	パラチフス	1				8		29
四類	E型肝炎	2		1	5	28	3	170
	ウエストナイル熱							
	A型肝炎			1		38	1	221
	エキノコックス症					1		13
	黄熱							
	オウム病							5
	オムスク出血熱							
	回帰熱							3
	キャサヌル森林病							
	Q熱							
	狂犬病							
	コクシジオイデス症		1			2		3
	サル痘							
	重症熱性血小板減少症候群 *4							57
	腎症候性出血熱							
	西部ウマ脳炎							
	ダニ媒介脳炎							
	炭疽							
	チクングニア熱					6	1	16
	つつが虫病			2		6	43	182
	デング熱	1	2	1	5	81	4	262
	東部ウマ脳炎							
	鳥インフルエンザ（H5N1及びH7N9を除く）							

*1　病原体がベータコロナウイルス属SARSコロナウイルスであるものに限る。

*2　病原体がベータコロナウイルス属MERSコロナウイルスであるものに限る。2014年7月26日より指定感染症に定められた後、2015年1月21日より二類感染症に変更された。

*3　2013年より指定感染症に定められた後、2015年1月21日より二類感染症に変更された。

*4　病原体がフレボウイルス属SFTSウイルスであるものに限る。

分類	対象疾患	東京都(保健所受理週)					全国(診断週)	
		43週	44週	45週	46週	年累計	46週	年累計
四類	ニパウイルス感染症							
	日本紅斑熱					1	4	196
	日本脳炎							2
	ハンタウイルス肺症候群							
	Bウイルス病							
	鼻疽							
	ブルセラ症					2		4
	ベネズエラウマ脳炎							
	ヘンドラウイルス感染症							
	発しんチフス							
	ボツリヌス症							1
	マラリア					16		39
	野兎病							2
	ライム病					1		8
	リッサウイルス感染症							
	リフトバレー熱							
	類鼻疽					1		1
	レジオネラ症	3	4	3	2	134	23	1,396
	レプトスピラ症	1		1		10		25
	ロッキー山紅斑熱							
2015/11/18集計								

(全数把握対象疾患のコメント・一類～四類)

〈二類感染症〉

結核　61件　肺結核 42件、その他の結核 6件、肺結核及びその他の結核 4件、無症状病原体保有者 6件、疑似症 3件、年齢は5歳未満 3件、10代 1件、20代 16件、30代 2件、40代 2件、50代 4件、60代 9件、70代 9件、80代 10件、90歳以上 5件、推定感染地は国内 56件、モンゴル 2件、中国 2件、トルコ 1件であった。

〈三類感染症〉

細菌性赤痢　2件　患者 2件、菌種はソンネ 2件、年齢は40代 2件、推定感染地はインド 2件、推定感染経路は経口感染 2件であった。

腸管出血性大腸菌感染症　3件　患者 3件、血清型・毒素型はO157 VT1・VT2 2件、O157 VT2 1件、年齢は20代 2件、70代 1件、推定感染地は国内 3件、推定感染経路は経口感染 2件、不明 1件であった。

〈四類感染症〉

E型肝炎　5件　患者 4件、無症状病原体保有者 1件、年齢は20代 1件、30代 2件、60代 1件、70代 1件、推定感染地は国内 5件、推定感染経路は経口感染 2件、不明 3件であった。

デング熱　5件　患者 5件、病型はデング熱 5件、血清型は1型 1件、2型 1件、不明 3件、年齢は20代 1件、30代 2件、40代 2件、推定感染地はフィリピン 2件、ベトナム 1件、マレーシア 1件、ミャンマー 1件であった。

レジオネラ症　2件　病型は肺炎型 2件、年齢は70代 2件、推定感染地は国内 2件、推定感染経路は不明 2件であった。

※ 第45週該当分として〔四類〕つつが虫病　1件の追加報告があった。

全数把握対象疾患　報告数（五類）2015年46週

分類	対象疾患	東京都(保健所受理週)					全国(診断週)	
		43週	44週	45週	46週	年累計	46週	年累計
五類（全数届出）	アメーバ赤痢	3	5	3	5	169	11	952
	ウイルス性肝炎（A型・E型を除く）	2		2	3	46	3	219
	カルバペネム耐性腸内細菌科細菌感染症 *2	2	2	2	4	203	21	1,451
	急性脳炎 *1	3	1	1	2	44	3	437
	クリプトスポリジウム症					3		13
	クロイツフェルト・ヤコブ病					22	2	157
	劇症型溶血性レンサ球菌感染症	2	1	3	1	56	3	374
	後天性免疫不全症候群	11	5	6	9	371	10	1,225
	ジアルジア症	1			1	18		71
	侵襲性インフルエンザ菌感染症	1		3	1	25	6	207
	侵襲性髄膜炎菌感染症					7		26
	侵襲性肺炎球菌感染症	2	7	8	12	272	36	1,963
	水痘（入院例に限る） *2		1		1	45	2	258
	先天性風しん症候群							
	梅毒	18	30	21	26	897	35	2,211
	播種性クリプトコックス症 *2			1		10	3	100
	破傷風				1	2	3	102
	バンコマイシン耐性黄色ブドウ球菌感染症							
	バンコマイシン耐性腸球菌感染症					2		52
	風しん				1	32	2	151
	麻しん					9	1	33
	薬剤耐性アシネトバクター感染症 *2		1			7		28
								2015/11/18集計

*1　ウエストナイル脳炎、西部ウマ脳炎、ダニ媒介脳炎、東部ウマ脳炎、日本脳炎、ベネズエラウマ脳炎及びリフトバレー熱を除く。
*2　2014年9月19日より新たに追加指定された。

（ 全数把握対象疾患のコメント・五類 ）

〈五類感染症〉

アメーバ赤痢　5件　病型は腸管 3件、腸管外 1件、腸管及び腸管外 1件、年齢は40代 2件、50代 2件、60代 1件、推定感染地は国内 4件、国内又は国外（渡航先不明）1件、推定感染経路は性的接触 5件（同性間 1件、異性間 2件、性別不明 2件）であった。

ウイルス性肝炎　3件　B型 2件、C型 1件、年齢は30代 1件、40代 2件、推定感染地は国内 3件、推定感染経路は性的接触 3件（同性間 2件、異性間 1件）であった。

カルバペネム耐性腸内細菌科細菌感染症　4件　患者 4件、病原菌はエンテロバクター・アエロゲネス 2件、エンテロバクター・クロアカ 1件、クレブシエラ・ニューモニエ 1件、年齢は40代 1件、70代 1件、80代 2件、推定感染地は国内 4件、推定感染経路は以前からの保菌 3件、医療器具関連感染 1件、90日以内の海外渡航歴は無し 4件であった。

急性脳炎　2件　病原体はエンテロウイルス 1件、病原体不明 1件、年齢は5歳未満 1件、40代 1件、推定感染地は国内 2件、推定感染経路は不明 2件であった。

劇症型溶血性レンサ球菌感染症　1件　感染症死亡者の死体、血清群はA群、年齢は70代、推定感染地は国内、推定感染経路は不明であった。

後天性免疫不全症候群　9件　AIDS 1件、無症候キャリア 8件、AIDS患者の年齢は40代、無症候キャリアの年齢は20代 3件、30代 3件、40代 1件、50代 1件、推定感染地は国内 8件、不明 1件、推定感染経路は性的接触 9件(同性間 7件、異性間 2件)であった。

ジアルジア症　1件　年齢は30代、推定感染地は韓国、推定感染経路は経口感染であった。

侵襲性インフルエンザ菌感染症　1件　血清型は検査未実施、年齢は60代、推定感染地は国内、推定感染経路は飛沫・飛沫核感染、ヒブワクチン接種歴は無しであった。

侵襲性肺炎球菌感染症　12件　血清型は検査中 1件、検査未実施 11件、年齢は5歳未満 4件、40代 1件、50代 1件、60代 2件、70代 1件、80代 3件、推定感染地は国内 12件、推定感染経路は飛沫・飛沫核感染 3件、不明 9件、肺炎球菌ワクチン接種歴は13価4回接種済み 1件、7価3回接種・13価1回接種済み 1件、7価4回接種済み 1件、13価3回接種済み 1件、無し 5件、不明 3件であった。

水痘（入院例）　1件　臨床診断例、年齢は40代、推定感染地は国内、推定感染経路は不明、水痘ワクチン接種歴は不明であった。

梅毒　26件　早期顕症梅毒Ⅰ期 12件、早期顕症梅毒Ⅱ期 8件、無症候梅毒 6件、年齢は10代 1件、20代 10件、30代 10件、40代 5件、推定感染地は国内 26件、推定感染経路は性的接触 26件(同性間 5件、異性間 17件、性別不明 4件)であった。

破傷風　1件　臨床診断例、年齢は40代、推定感染地は国内、推定感染経路は創傷感染であった。

風しん　1件　臨床診断例、年齢は5歳未満、推定感染地は国内、推定感染経路は飛沫・飛沫核感染、風しん含有ワクチン接種歴は1回接種済みであった。

※ 第45週該当分として〔五類〕カルバペネム耐性腸内細菌科細菌感染症　1件の追加報告があった。

定点把握対象疾患　報告数　2015年46週

上段：報告数
下段：定点当たり

定点種別	対象疾患	2015年				報告医療機関数	定点医療機関数
		43週	44週	45週	**46週**		
小児科	RSウイルス感染症	384	359	352	310	259	264
		1.47	1.38	1.36	1.20		
	咽頭結膜熱	66	69	72	89		
		0.25	0.26	0.28	0.34		
	A群溶血性レンサ球菌咽頭炎	539	510	571	655		
		2.07	1.95	2.20	2.53		
	感染性胃腸炎	1,189	1,359	1,397	1,871		
		4.56	5.21	5.39	7.22		
	水痘	107	102	123	142		
		0.41	0.39	0.47	0.55		
	手足口病	180	141	98	57		
		0.69	0.54	0.38	0.22		
	伝染性紅斑	81	119	87	89		
		0.31	0.46	0.34	0.34		
	突発性発しん	146	157	118	143		
		0.56	0.60	0.46	0.55		
	百日咳	10	7	3	8		
		0.04	0.03	0.01	0.03		
	ヘルパンギーナ	48	27	18	10		
		0.18	0.10	0.07	0.04		
	流行性耳下腺炎	156	143	154	141		
		0.60	0.55	0.59	0.54		
	川崎病 *1	1	3	7	3		
		0.00	0.01	0.03	0.01		
	不明発しん症 *1	31	32	26	19		
		0.12	0.12	0.10	0.07		
インフルエンザ	インフルエンザ *2	49	59	77	61	411	419
		0.12	0.14	0.19	0.15		
眼科	急性出血性結膜炎			1		39	39
				0.03			
	流行性角結膜炎	33	46	27	30		
		0.85	1.18	0.69	0.77		
基幹	細菌性髄膜炎 *3					25	25
	無菌性髄膜炎	1	2	2	1		
		0.04	0.08	0.08	0.04		
	マイコプラズマ肺炎	48	31	25	40		
		1.92	1.24	1.00	1.60		
	クラミジア肺炎（オウム病を除く）		2		3		
			0.08		0.12		
	感染性胃腸炎（ロタウイルス） *4		1	2	1		
			0.04	0.08	0.04		
	インフルエンザ入院				1		
					0.04		

2015/11/18集計

*1 不明発しん症、川崎病 は東京都が独自に指定する疾患である。
*2 鳥インフルエンザを除く。
*3 インフルエンザ菌、髄膜炎菌、肺炎球菌を原因として同定された場合を除く。
*4 病原体がロタウイルスであるものに限る。

（ 今週の注目される定点把握対象疾患 ）

・**流行性耳下腺炎**の定点当たり報告数は、過去5年平均より高い値で推移している。

定点把握対象疾患　報告数【年齢階級別】2015年46週

	小児科										
	RS ウイルス 感染症	咽頭 結膜熱	A群溶血性 レンサ球菌 咽頭炎	感染性 胃腸炎	水痘	手足口病	伝染性 紅斑	突発性 発しん	百日咳	ヘルパン ギーナ	流行性 耳下腺炎
～5か月	41			12							
6～11か月	60	3	5	127	4	4	2	48		1	1
1歳	120	25	11	338	9	20	5	66	1	2	6
2歳	56	11	17	231	8	8	6	17		1	9
3歳	15	13	54	204	9	3	9	6		4	12
4歳	14	13	88	176	29	8	16	3			15
5歳	4	8	74	130	21	2	12				26
6歳		5	85	110	11	5	15	2		1	12
7歳		4	91	75	14	2	5		1		26
8歳		1	68	61	17	1	7	1	2		13
9歳		1	56	54	6	1	2		2		11
10～14歳		2	75	128	11	3	9		2	1	9
15～19歳		1	5	34	2						
20～29歳		2	26	191	1		1				1
30～39歳											
40～49歳											
50～59歳											
60～69歳											
70～79歳											
80歳以上											
合計	310	89	655	1,871	142	57	89	143	8	10	141
先週比	-42	17	84	474	19	-41	2	25	5	-8	-13

注：小児科定点把握対象疾患の「20～29歳」は「20歳以上」と読み替える。
　　眼科定点把握対象疾患のうち、「70～79歳」は「70歳以上」と読み替える。

	小児科		インフルエンザ	眼科		基幹					
	川崎病	不明 発しん症	インフル エンザ	急性出血 性結膜炎	流行性 角結膜炎	細菌性 髄膜炎	無菌性 髄膜炎	マイコ プラズマ 肺炎	クラミジ ア肺炎	感染性 胃腸炎 (ロタウイルス)	インフル エンザ 入院
～5か月		2									
6～11か月	2	3	1								
1歳		5	4		1		1				
2歳		2						1			
3歳		1	1		1						
4歳	1	2	3		1			5		1	
5歳		1	3					3			
6歳			2		1			9			
7歳		1	3					2			
8歳			3		3			3			
9歳			3					3			
10～14歳		1	18		3			10			1
15～19歳			4		2			1	1		
20～29歳		1	2		2			2			
30～39歳			3		10						
40～49歳			9		3			1			
50～59歳			2		1						
60～69歳					1						
70～79歳					1						
80歳以上									2		
合計	3	19	61		30		1	40	3	1	1
先週比	-4	-7	-16	-1	3		-1	15	3	-1	1

注：小児科定点把握対象疾患の「20～29歳」は「20歳以上」と読み替える。
　　眼科定点把握対象疾患のうち、「70～79歳」は「70歳以上」と読み替える。

定点把握対象疾患　定点医療機関当たり報告数【保健所別】2015年46週

	小児科										
	RS ウイルス 感染症	咽頭 結膜熱	A群溶血性 レンサ球菌 咽頭炎	感染性 胃腸炎	水痘	手足口病	伝染性 紅斑	突発性 発しん	百日咳	ヘルパン ギーナ	流行性 耳下腺炎
千代田	1.00	0.33	0.33	2.00							
中央区	2.33	0.33	1.33	9.33				0.33			
みなと	1.33	1.50	2.50	8.17	0.17	0.33	0.33	1.17		0.17	0.33
新宿区	5.50	0.13	0.63	4.75	0.25		0.50	0.50	0.25		
文京	0.50	1.75	0.75	3.00	0.75			0.25			0.25
台東		0.25	1.25	16.50	1.75	0.25	0.50	0.75			0.75
墨田区	1.00	0.60	3.00	5.40	1.60	0.40	0.20	0.40			0.60
江東区	0.44	0.44	4.56	12.89	0.44	0.22		0.78		0.11	1.00
品川区	1.63	0.13	1.50	7.00	0.38		0.25	0.38	0.38		0.63
目黒区	1.00		3.20	12.00				0.20			0.20
大田区	1.15	0.62	2.69	11.15	0.69	0.54	0.23	0.62	0.08	0.08	0.31
世田谷	0.50	0.13	4.50	8.81	0.38	0.19	0.38	0.56		0.06	0.31
渋谷区	0.25			5.50				0.50			0.25
中野区	0.83		1.00	11.67		0.17	0.50	0.50		0.33	0.67
杉並	0.70	0.80	0.80	5.00	0.30		0.10	0.60			0.10
池袋	2.25		0.25	3.00	0.25						
北区		0.29	1.00	8.86	0.14		0.29	0.43			1.00
荒川区	3.75	2.25	3.50	5.75	0.25	0.75	0.25	1.50			0.75
板橋区	0.30		0.70	3.80	0.50		0.10	0.60			0.10
練馬区	0.69	0.08	2.54	7.00	0.31	0.15		0.77			0.69
足立	1.69	0.08	1.46	8.23	0.77	0.08	0.77	0.38		0.08	0.54
葛飾区	1.00	0.38	1.75	7.88	0.50	0.13	0.38	0.25			
江戸川	0.58	0.08	1.92	7.67	0.67	0.33	0.33	1.08			1.33
八王子市	3.36	0.27	2.55	10.27	0.91	0.64	0.27	0.73	0.09	0.09	1.09
町田市	0.63	0.13	5.00	9.88	0.75	0.50	0.50	0.38		0.13	
西多摩	0.38	0.13	2.13	1.88	0.50	0.25	0.50	0.25			1.50
南多摩	1.00	0.11	1.00	5.67	1.11	0.33	0.67	0.56			0.33
多摩立川	1.50	0.14	4.50	3.29	0.86	0.36	0.64	0.21			0.36
多摩府中	0.56	0.50	1.94	5.94	0.67	0.17	0.33	0.28	0.06		0.61
多摩小平	1.67	0.60	7.13	5.73	0.53	0.27	0.80	1.00		0.07	1.07
島しょ											

東京都	1.20	0.34	2.53	7.22	0.55	0.22	0.34	0.55	0.03	0.04	0.54

	小児科		インフルエンザ	眼科		基幹					
	川崎病	不明 発しん症	インフル エンザ	急性出血 性結膜炎	流行性 角結膜炎	細菌性 髄膜炎	無菌性 髄膜炎	マイコ プラズマ 肺炎	クラミジア 肺炎	感染性 胃腸炎 (ロタウイルス)	インフル エンザ 入院
千代田			0.25					2.50			
中央区					2.00						
みなと	0.17		0.11					1.00	3.00		
新宿区					1.00			3.00			
文京			0.14		2.00						
台東											
墨田区			0.38					2.00			1.00
江東区	0.11		0.07		2.00						
品川区			0.17								
目黒区			0.25								
大田区	0.08	0.23	0.10								
世田谷		0.25	0.32		1.00		0.50	1.50			
渋谷区			0.14		2.00			3.00		1.00	
中野区			0.10								
杉並		0.10	0.13		1.00						
池袋								3.00			
北区			0.27		1.00						
荒川区			0.29		2.00						
板橋区								1.00			
練馬区		0.08									
足立					5.00						
葛飾区			0.08					3.00			
江戸川			0.95								
八王子市		0.09	0.17		0.50			5.00			
町田市		0.50	0.23								
西多摩			0.14					4.00			
南多摩			0.21								
多摩立川								2.00			
多摩府中		0.22	0.03		0.33						
多摩小平		0.07			1.00			1.00			
島しょ											

東京都	0.01	0.07	0.15		0.77		0.04	1.60	0.12	0.04	0.04

定点把握対象疾患　報告数【保健所別】2015年46週

	小児科										
	RSウイルス感染症	咽頭結膜熱	A群溶血性レンサ球菌咽頭炎	感染性胃腸炎	水痘	手足口病	伝染性紅斑	突発性発しん	百日咳	ヘルパンギーナ	流行性耳下腺炎
千代田	3	1	1	6							
中央区	7	1	4	28				1			
みなと	8	9	15	49	1	2	2	7		1	2
新宿区	44	1	5	38	2		4	4	2		
文京	2	7	3	12	3			1			1
台東		1	5	66	7	1	2	3			3
墨田区	5	3	15	27	8	2	1	2			3
江東区	4	4	41	116	4	2		7		1	9
品川区	13	1	12	56	3		2	3	3		5
目黒区	5		16	60				1			1
大田区	15	8	35	145	9	7	3	8	1	1	4
世田谷	8	2	72	141	6	3	6	9		1	5
渋谷区	1			22				2			1
中野区	5		6	70		1	3	3		2	4
杉並	7	8	8	50	3		1	6			1
池袋	9		1	12	1						
北区		2	7	62	1		2	3			7
荒川区	15	9	14	23	1	3	1	6			3
板橋区	3		7	38	5		1	6			1
練馬区	9	1	33	91	4	2		10			9
足立	22	1	19	107	10	1	10	5		1	7
葛飾区	8	3	14	63	4	1	3	2			
江戸川	7	1	23	92	8	4	4	13			16
八王子市	37	3	28	113	10	7	3	8	1	1	12
町田市	5	1	40	79	6	4	4	3		1	
西多摩	3	1	17	15	4	2	4	2			12
南多摩	9	1	9	51	10	3	6	5			3
多摩立川	21	2	63	46	12	5	9	3			5
多摩府中	10	9	35	107	12	3	6	5	1		11
多摩小平	25	9	107	86	8	4	12	15		1	16
島しょ											

東京都合計	310	89	655	1,871	142	57	89	143	8	10	141

	小児科		インフルエンザ	眼科		基幹					
	川崎病	不明 発しん症	インフル エンザ	急性出血 性結膜炎	流行性 角結膜炎	細菌性 髄膜炎	無菌性 髄膜炎	マイコ プラズマ 肺炎	クラミジア 肺炎	感染性 胃腸炎 (ロタウイルス)	インフル エンザ 入院
千代田			1					5			
中央区					2						
みなと	1		1					1	3		
新宿区					2			6			
文京			1		2						
台東											
墨田区			3					2			1
江東区	1		1		2						
品川区			2								
目黒区			2								
大田区	1	3	2								
世田谷		4	8		2		1	3			
渋谷区			1		2			3		1	
中野区			1								
杉並		1	2		1						
池袋								3			
北区			3		1						
荒川区			2		2						
板橋区								1			
練馬区		1									
足立					10						
葛飾区			1					3			
江戸川			18								
八王子市		1	3		1			5			
町田市		4	3								
西多摩			2					4			
南多摩			3								
多摩立川								2			
多摩府中		4	1		1						
多摩小平		1			2			2			
島しょ											
東京都合計	3	19	61		30		1	40	3	1	1

定点把握対象疾患 定点医療機関当たり報告数（2015年46週 現在）

◆ 小児科定点

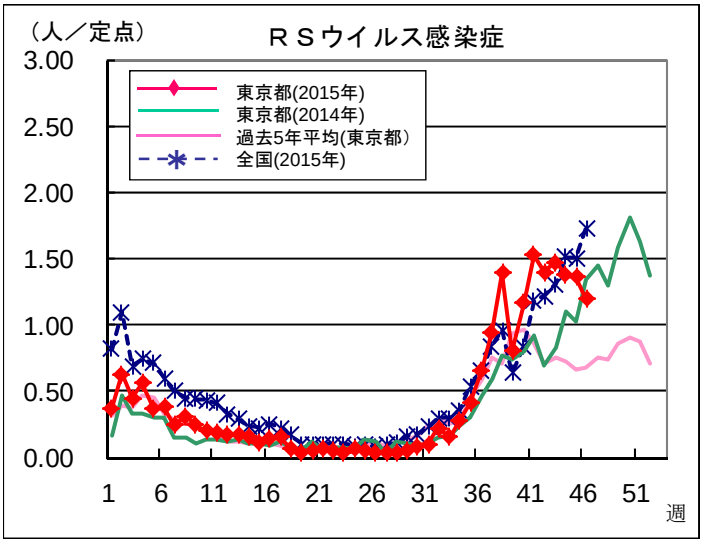

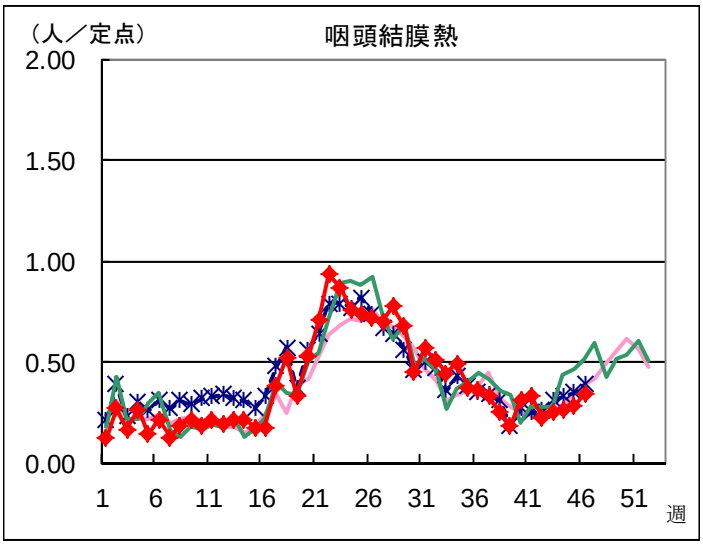

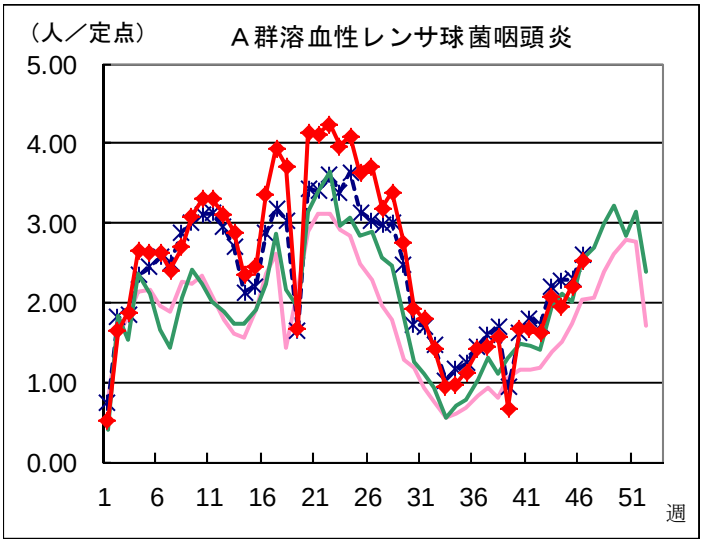

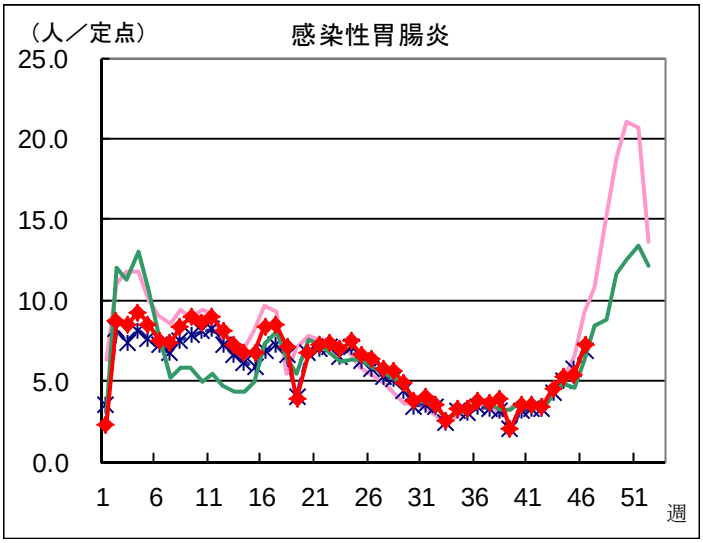

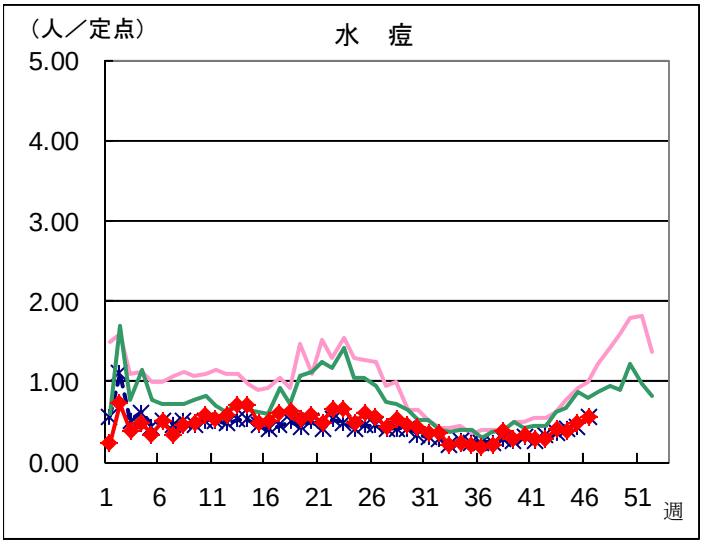

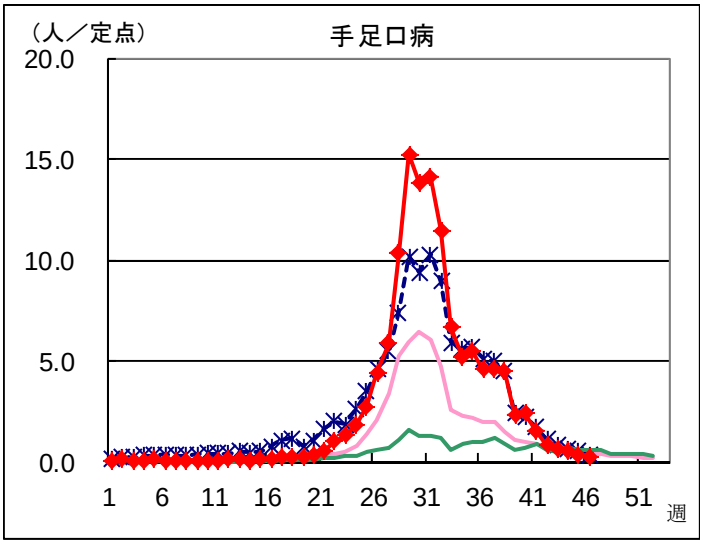

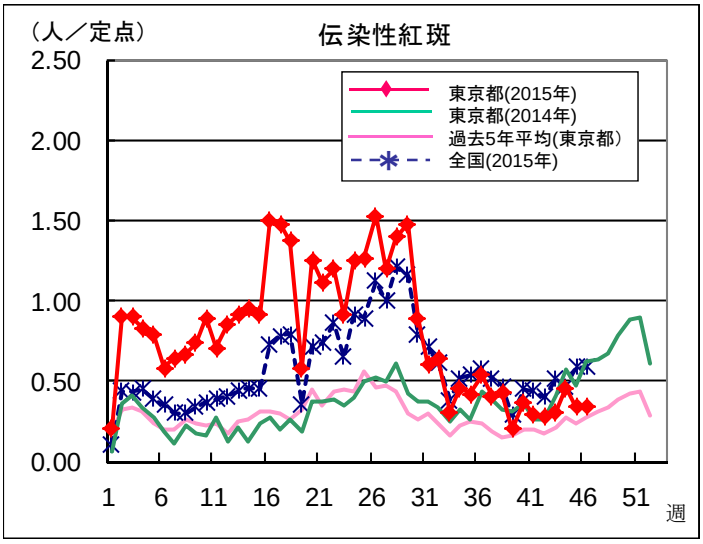
（人／定点）
伝染性紅斑
2.50
2.00
1.50
1.00
0.50
0.00
東京都(2015年)
東京都(2014年)
過去5年平均(東京都)
全国(2015年)
1 6 11 16 21 26 31 36 41 46 51
週

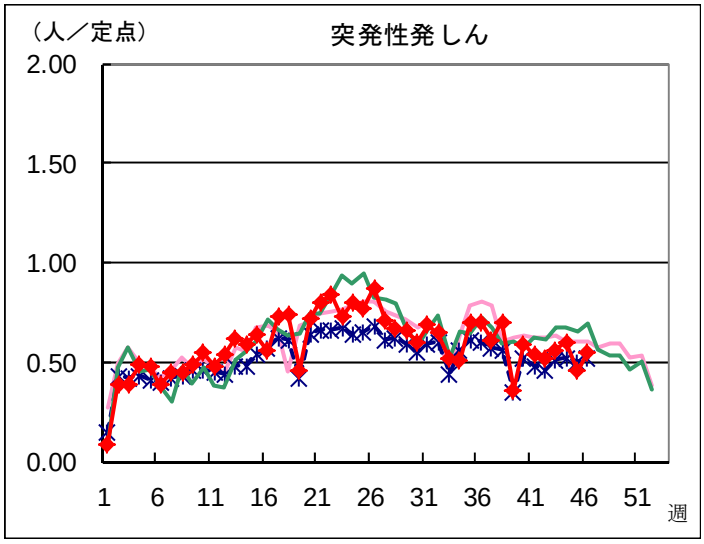
（人／定点）
突発性発しん
2.00
1.50
1.00
0.50
0.00
1 6 11 16 21 26 31 36 41 46 51
週

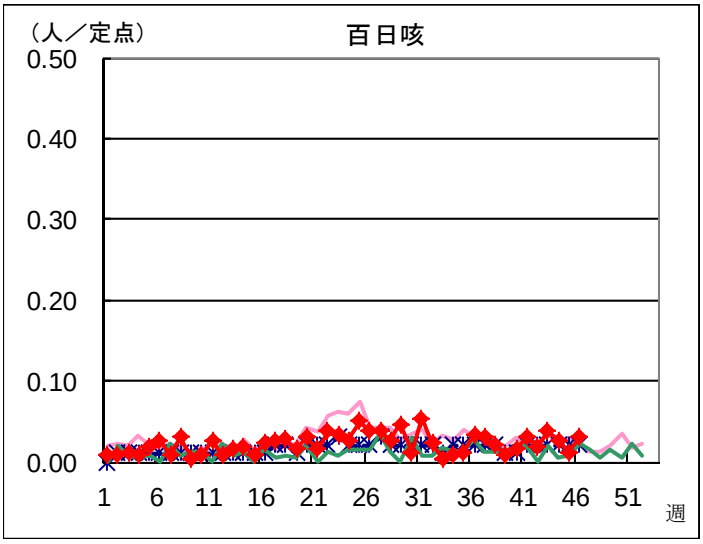
（人／定点）
百日咳
0.50
0.40
0.30
0.20
0.10
0.00
1 6 11 16 21 26 31 36 41 46 51
週

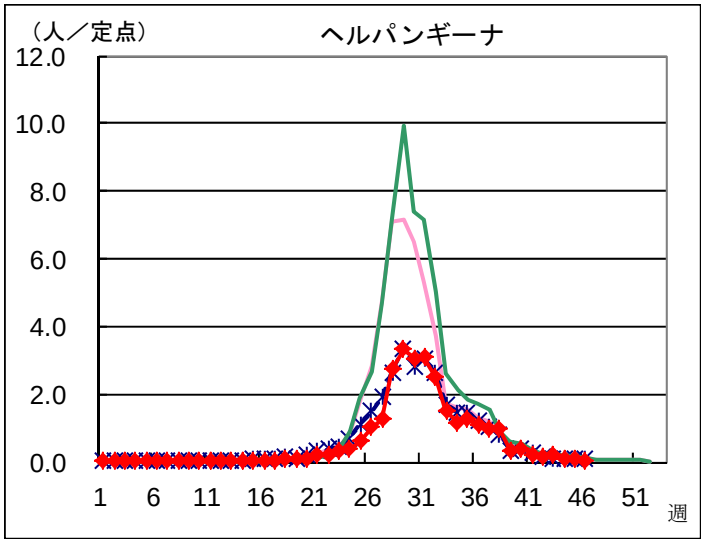
（人／定点）
ヘルパンギーナ
12.0
10.0
8.0
6.0
4.0
2.0
0.0
1 6 11 16 21 26 31 36 41 46 51
週

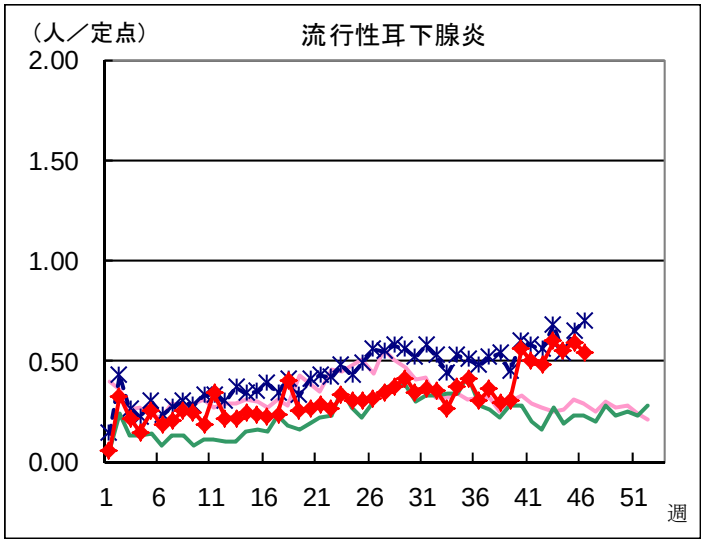
（人／定点）
流行性耳下腺炎
2.00
1.50
1.00
0.50
0.00
1 6 11 16 21 26 31 36 41 46 51
週

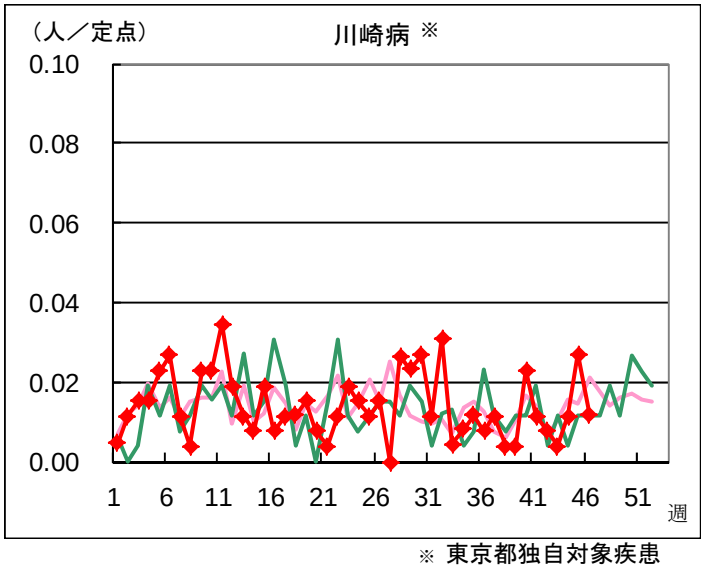
（人／定点）
川崎病 ※
0.10
0.08
0.06
0.04
0.02
0.00
1 6 11 16 21 26 31 36 41 46 51
週

※ 東京都独自対象疾患

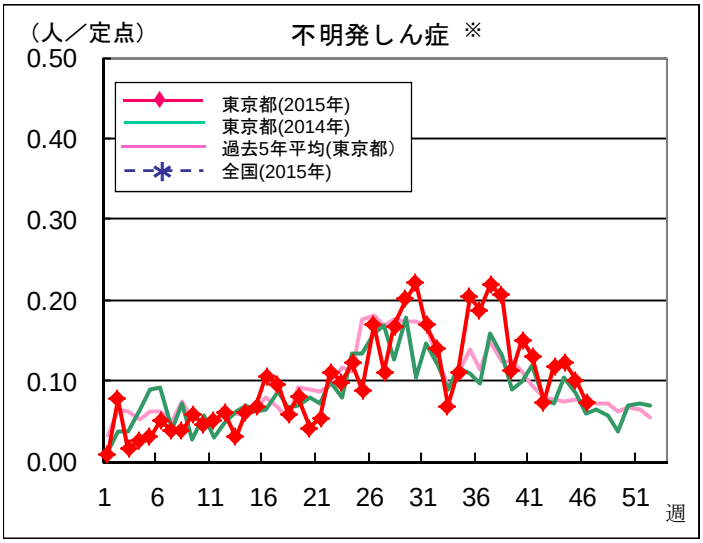

※ 東京都独自対象疾患

◆ インフルエンザ定点

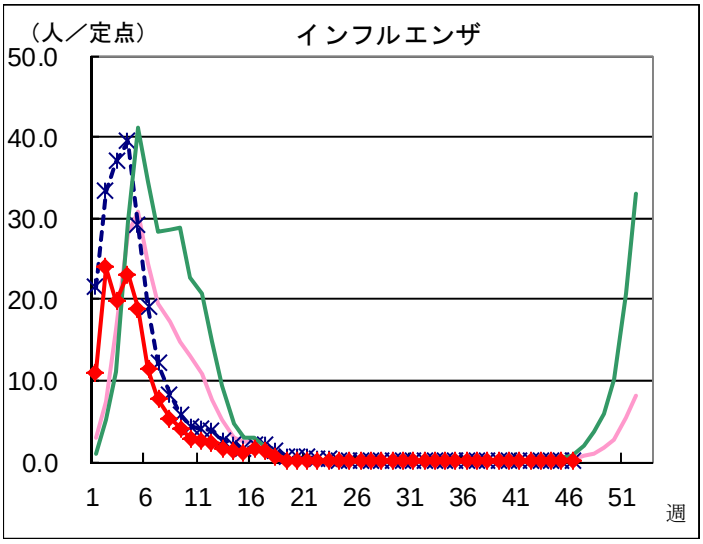

◆ 眼科定点

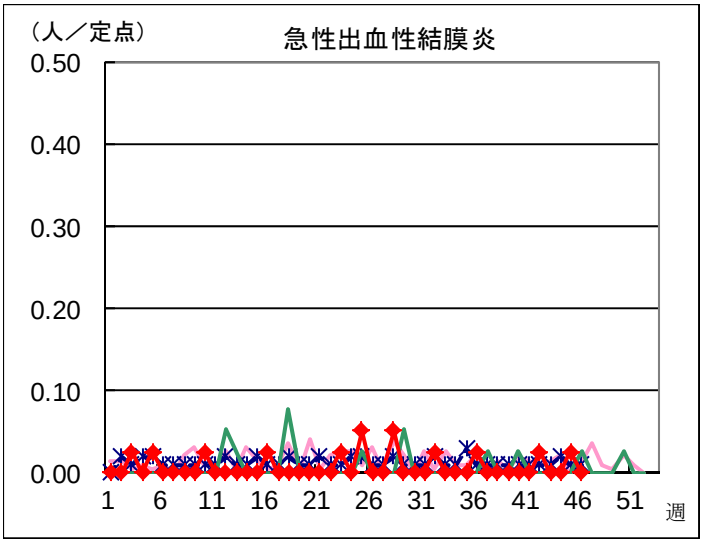

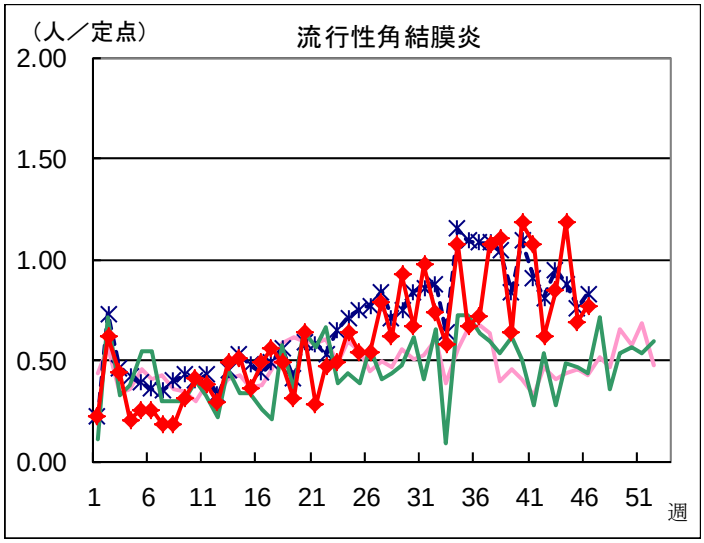

◆ 基幹定点

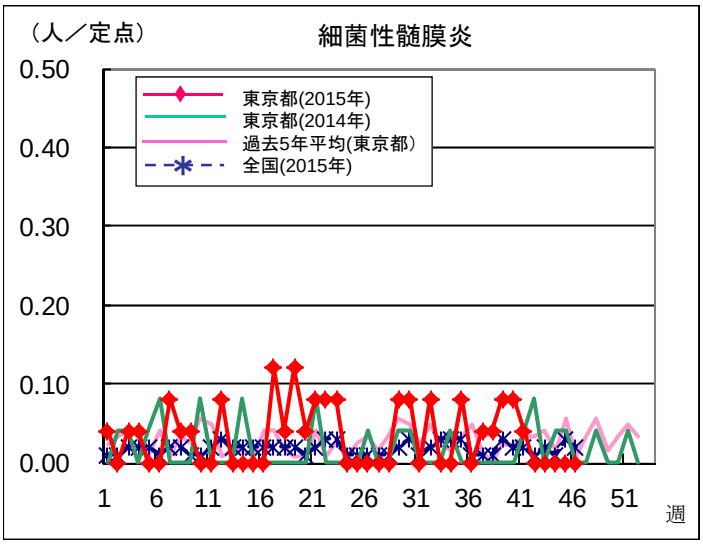
（人／定点）
細菌性髄膜炎
東京都(2015年)
東京都(2014年)
過去5年平均(東京都)
全国(2015年)
週

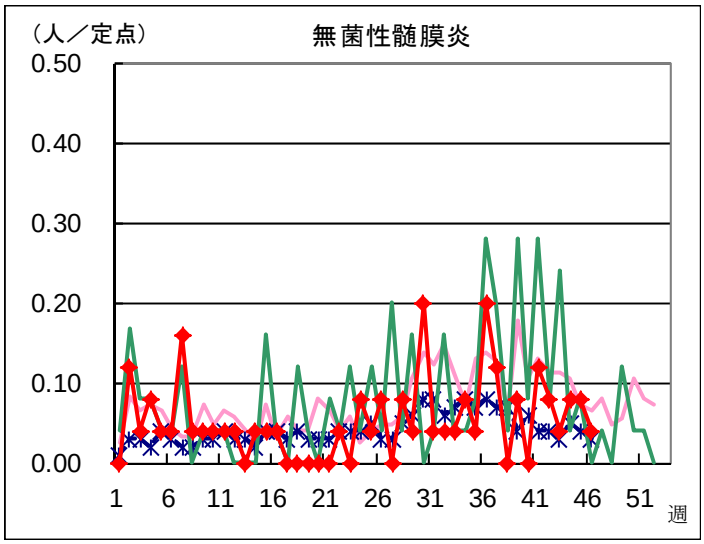
（人／定点）
無菌性髄膜炎
週

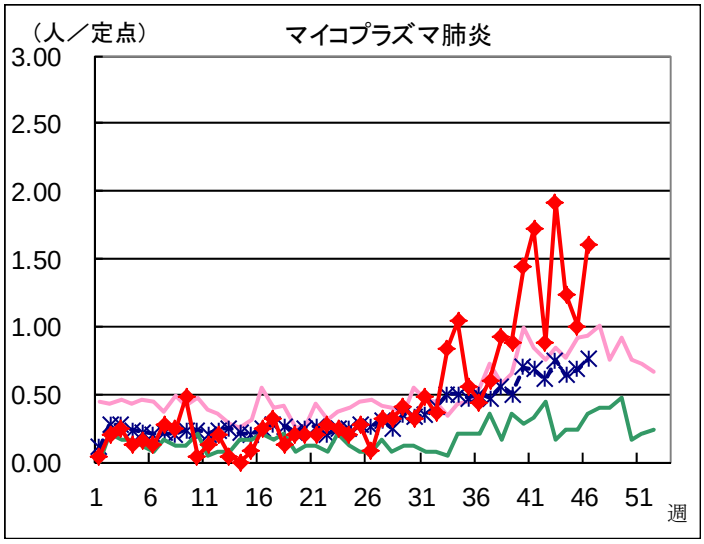
（人／定点）
マイコプラズマ肺炎
週

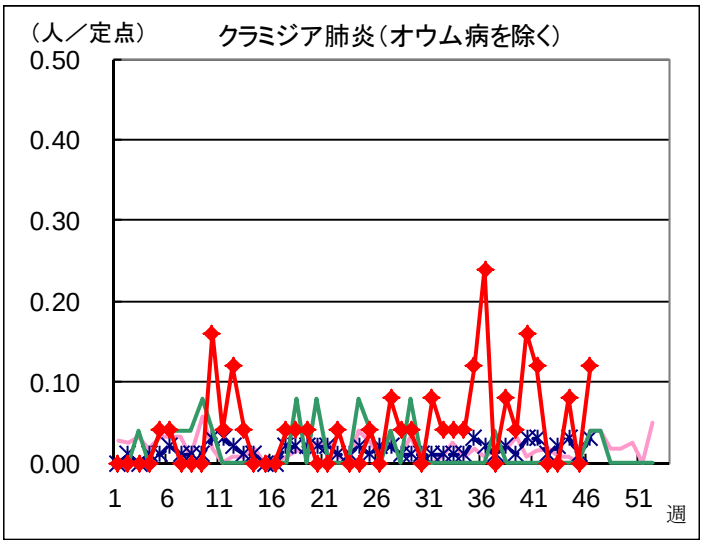
（人／定点）
クラミジア肺炎（オウム病を除く）
週

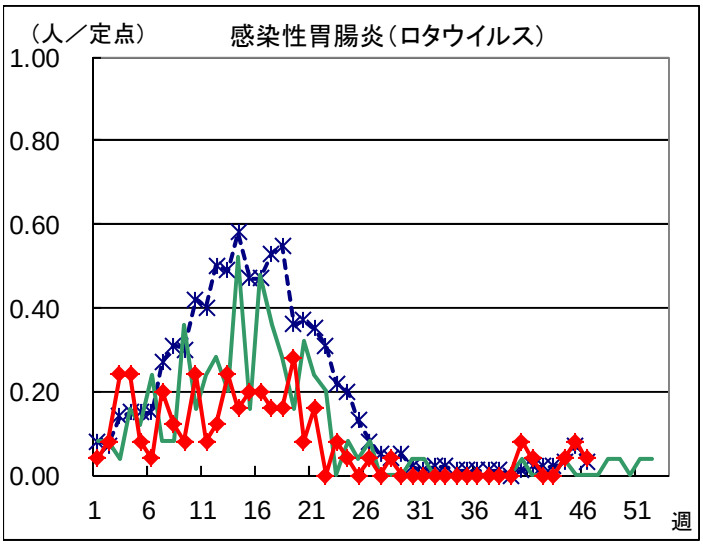
（人／定点）
感染性胃腸炎（ロタウイルス）
週

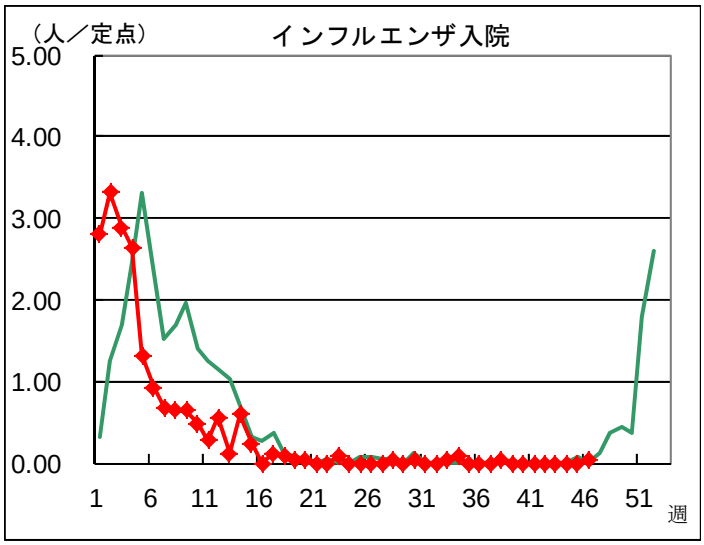
（人／定点）
インフルエンザ入院
週

定点医療機関から搬入された検体の検査情報

◇病原体検出状況（インフルエンザウイルスを除く）

採取日	臨床診断名	年齢	検査試料	検出病原体
10/9	無菌性髄膜炎	1M	咽頭拭い液	コクサッキーウイルス A群9型
			直腸拭い液	エンテロウイルス
10/19	肺炎	2M	咽頭拭い液	エンテロウイルス 68型
10/17	感染性胃腸炎	11M	糞便	ノロウイルスGⅡ
記載なし	気管支肺炎	1	咽頭拭い液	アデノウイルス
10/15	手足口病	1	咽頭拭い液	コクサッキーウイルス A群6型
10/20	手足口病	1	咽頭拭い液	コクサッキーウイルス A群6型
10/13	不明発しん症	1	咽頭拭い液	コクサッキーウイルス A群9型
10/9	伝染性紅斑	2	咽頭拭い液	ヒトパルボウイルスB19
10/16	不明熱	2	咽頭拭い液	コクサッキーウイルス A群9型
10/16	扁桃炎	2	咽頭拭い液	ライノウイルス
10/17	ヘルパンギーナ	3	咽頭拭い液	エンテロウイルス
10/14	流行性耳下腺炎	4	咽頭拭い液	ムンプスウイルス サイトメガロウイルス
10/20	手足口病	5	咽頭拭い液	エンテロウイルス 68型
10/16	ムンプス髄膜炎	7	髄液	ムンプスウイルス
10/22	不明発しん症	7	咽頭拭い液	エンテロウイルス
10/6	無菌性髄膜炎	7	髄液	エコーウイルス 9型
10/11	無菌性髄膜炎	7	髄液	エコーウイルス 9型
10/19	気管支炎	38	咽頭拭い液	エンテロウイルス

◇遺伝子検査法によるインフルエンザウイルスの亜型別検出件数

43週はインフルエンザウイルスが検出されませんでした。

	AH1pdm09	AH1亜型	AH3亜型	B型
2015年43週				
2015-2016年 シーズン累計*			5	1

＊ 2015-2016年シーズンの開始は第36週（2015年8月31日～）

病原体検出情報 【週別】

検出病原体	2015年							
	36週	37週	38週	39週	40週	41週	42週	43週
アデノウイルス	1		1		1	4	2	1
ライノウイルス		1	1		2	2	3	1
ポリオウイルス								
コクサッキーウイルスA群	4	13	7	1	7	8	8	5
コクサッキーウイルスB群								
エコーウイルス	1		4		2	9	1	2
エンテロウイルス71								
その他のエンテロウイルス	3	4	12	3	2	3	1	6
単純ヘルペスウイルス								
水痘・帯状疱しんウイルス					2			
ヒトヘルペスウイルス6型・7型	1	1			2		1	
EBウイルス			1			1		
サイトメガロウイルス								1
ムンプスウイルス	2		1			1	1	2
麻しんウイルス							1	
風しんウイルス							1	
ヒトパルボウイルスB19							1	1
RSウイルス								
ノロウイルス		1			1	1		1
ロタウイルス								
インフルエンザウイルスAH1亜型								
インフルエンザウイルスAH3亜型	1					2	2	
インフルエンザウイルスB型						1		
インフルエンザウイルスAH1pdm09								
デングウイルス								
その他のウイルス								
その他の病原体								

病原体検出情報【臨床診断名別】

2015年36週～2015年43週

	インフルエンザ	上気道炎	下気道炎	感染性胃腸炎	無菌性髄膜炎	咽頭結膜熱	流行性角結膜炎	ヘルパンギーナ	手足口病	伝染性紅斑	不明発しん症	流行性耳下腺炎	水痘	麻しん	風しん	その他
搬入検体数	30	23	26	13	45	5	4	9	43	3	27	13	2			11
アデノウイルス		2	5			1	2									
ライノウイルス	1	3	2					1	2		1					
ポリオウイルス																
コクサッキーウイルスA群	1				6			5	35		2					4
コクサッキーウイルスB群																
エコーウイルス		2			14			1								2
エンテロウイルス71																
その他のエンテロウイルス	4	7	10		2			1	4		2					4
単純ヘルペスウイルス																
水痘・帯状疱しんウイルス													1			1
ヒトヘルペスウイルス6型・7型											5					
EBウイルス												2				
サイトメガロウイルス												1				
ムンプスウイルス					1							6				
麻しんウイルス											1					
風しんウイルス											1					
ヒトパルボウイルスB19										2						
RSウイルス																
ノロウイルス				4												
ロタウイルス																
インフルエンザウイルスAH1亜型																
インフルエンザウイルスAH3亜型	5															
インフルエンザウイルスB型	1															
インフルエンザウイルスAH1pdm09																
デングウイルス																
その他のウイルス																
その他の病原体																

月報告　定点把握対象疾患　報告数　　2015年10月

定点種別	対象疾患	性別	報告数	定点当たり	合計	定点当たり	報告医療機関数	定点医療機関数
性感染症	性器クラミジア感染症	男	180	3.33	295	5.46	54	55
		女	115	2.13				
	性器ヘルペスウイルス感染症	男	100	1.85	142	2.63		
		女	42	0.78				
	尖圭コンジローマ	男	121	2.24	154	2.85		
		女	33	0.61				
	淋菌感染症	男	108	2.00	131	2.43		
		女	23	0.43				
	膣トリコモナス症	男	1	0.02	15	0.28		
		女	14	0.26				
	梅毒様疾患	男	18	0.33	32	0.59		
		女	14	0.26				
基幹	メチシリン耐性黄色ブドウ球菌感染症	男	35	1.40	61	2.44	25	25
		女	26	1.04				
	ペニシリン耐性肺炎球菌感染症	男	2	0.08	7	0.28		
		女	5	0.20				
	薬剤耐性緑膿菌感染症	男			2	0.08		
		女	2	0.08				

2015/11/12集計

月報告 定点把握対象疾患（性感染症・基幹）報告数【年齢階級別】2015年10月

＜男性＞

	性器クラミジア感染症	性器ヘルペスウイルス感染症	尖圭コンジローマ	淋菌感染症	膣トリコモナス症	梅毒様疾患	メチシリン耐性黄色ブドウ球菌感染症	ペニシリン耐性肺炎球菌感染症	薬剤耐性緑膿菌感染症
0歳							7		
1～4歳							3	1	
5～9歳									
10～14歳							3	1	
15～19歳	2			2			1		
20～24歳	20	13	4	26		2	1		
25～29歳	30	11	7	28		2			
30～34歳	32	20	33	20	1	1			
35～39歳	23	15	7	11		2	1		
40～44歳	31	13	31	8		4	1		
45～49歳	22	7	24	9		4	1		
50～54歳	8	10	3	3		3	1		
55～59歳	3	4	7						
60～64歳	7	1	4	1			2		
65～69歳	2	2	1				2		
70歳～		4					12		
合　計	180	100	121	108	1	18	35	2	
先月比	10	−2	23	−34	−2		1	−2	−2

＜女性＞

	性器クラミジア感染症	性器ヘルペスウイルス感染症	尖圭コンジローマ	淋菌感染症	膣トリコモナス症	梅毒様疾患	メチシリン耐性黄色ブドウ球菌感染症	ペニシリン耐性肺炎球菌感染症	薬剤耐性緑膿菌感染症
0歳							2	1	
1～4歳							4	2	
5～9歳							5		
10～14歳		1							
15～19歳	7				1				
20～24歳	34	5	11	4	2	3			
25～29歳	26	12	13	9		5			
30～34歳	25	7	7	3	5	1		1	
35～39歳	11	2	2	4	3	4			
40～44歳	5	7		1			1		
45～49歳	3	2		2	3	1			
50～54歳	3	3					2		
55～59歳	1	1							
60～64歳							1		
65～69歳							1		2
70歳～		2					10	1	
合　計	115	42	33	23	14	14	26	5	2
先月比	17	10	−13	−12	−3	2	1	−1	2

月報告 定点把握対象疾患（性感染症）報告数 【保健所別】 2015年10月

＜ 男性 ＞

	定点数	性器クラミジア感染症	性器ヘルペスウイルス感染症	尖圭コンジローマ	淋菌感染症	膣トリコモナス症	梅毒様疾患	総　計
千代田	2	14	1	2	3		1	21
中央区	3	3	5	2	1		1	12
みなと	2	16	28	4	3			51
新宿区	6	22	18	33	11		5	89
文京	1	6	1		3		1	11
台東	2	2		1			4	7
墨田区	2	2	1	1	3			7
江東区	2	15	4	5	5		2	31
品川区	1	6	3	2	1			12
大田区	2	3						3
渋谷区	5	63	34	65	62	1	2	227
中野区	2				1		1	2
杉並	2	7	1	1	4		1	14
池袋	3	11	4	2	7			24
北区	1	1		3				4
荒川区	1							
板橋区	2	1						1
足立	2	1						1
江戸川	2	5			4			9
八王子市	4							
町田市	1							
多摩立川	2	1						1
多摩府中	3	1						1
多摩小平	1							
合　計	54	180	100	121	108	1	18	528
定点当たり		3.33	1.85	2.24	2.00	0.02	0.33	9.78

＜ 女性 ＞

	定点数	性器クラミジア感染症	性器ヘルペスウイルス感染症	尖圭コンジローマ	淋菌感染症	膣トリコモナス症	梅毒様疾患	総　計
千代田	2	2						2
中央区	3	4						4
みなと	2	3	6	5			7	21
新宿区	6	8	7	18	1	2	1	37
文京	1							
台東	2	23	4	1	13	5	5	51
墨田区	2	2						2
江東区	2							
品川区	1							
大田区	2	4				1		5
渋谷区	5	12	10	5	5	2	1	35
中野区	2			1				1
杉並	2	2						2
池袋	3	11	8		3	2		24
北区	1							
荒川区	1	1	2			1		4
板橋区	2	4						4
足立	2	5						5
江戸川	2	10			1			11
八王子市	4	9	2			1		12
町田市	1	3	2	3				8
多摩立川	2	12						12
多摩府中	3							
多摩小平	1		1					1
合　計	54	115	42	33	23	14	14	241
定点当たり		2.13	0.78	0.61	0.43	0.26	0.26	4.46

月報告　定点把握対象疾患　定点医療機関当たり報告数（2015年10月 現在）

◆ 性感染症定点

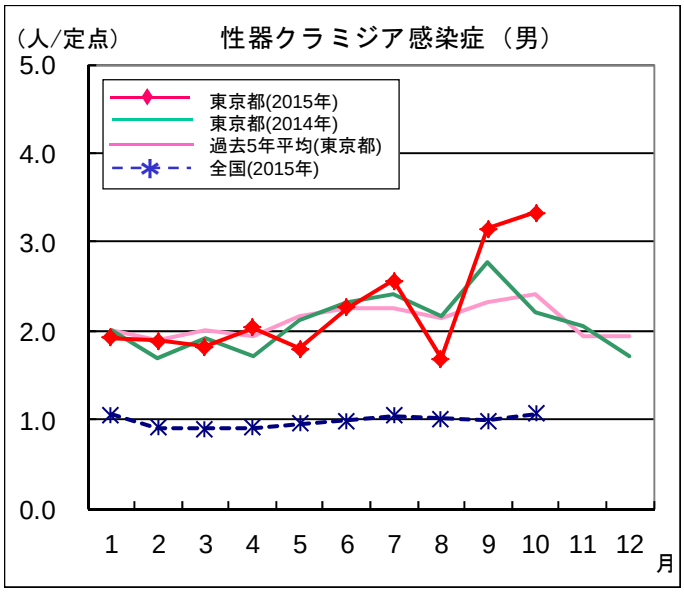

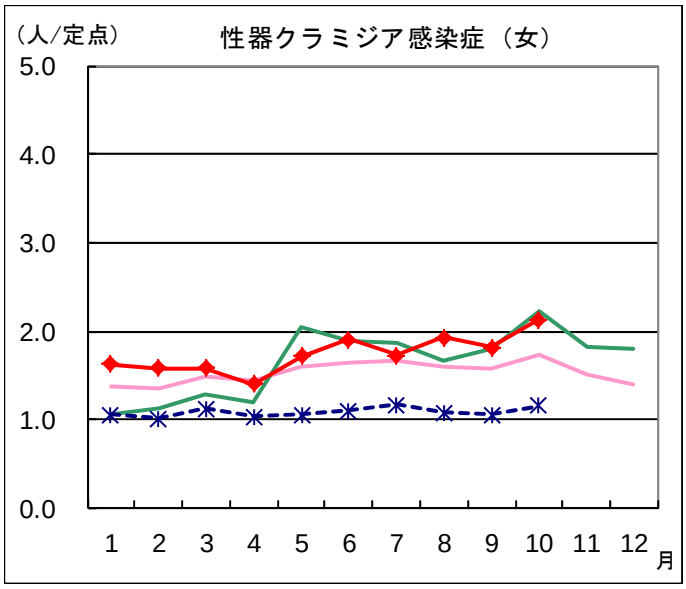

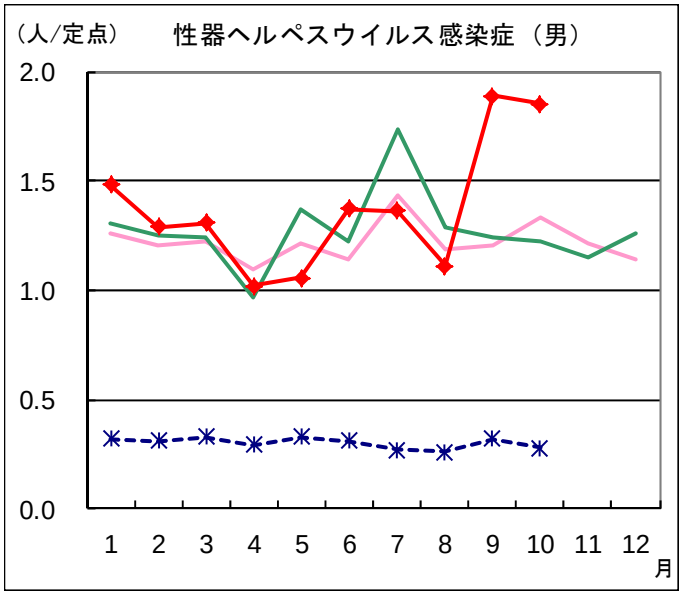

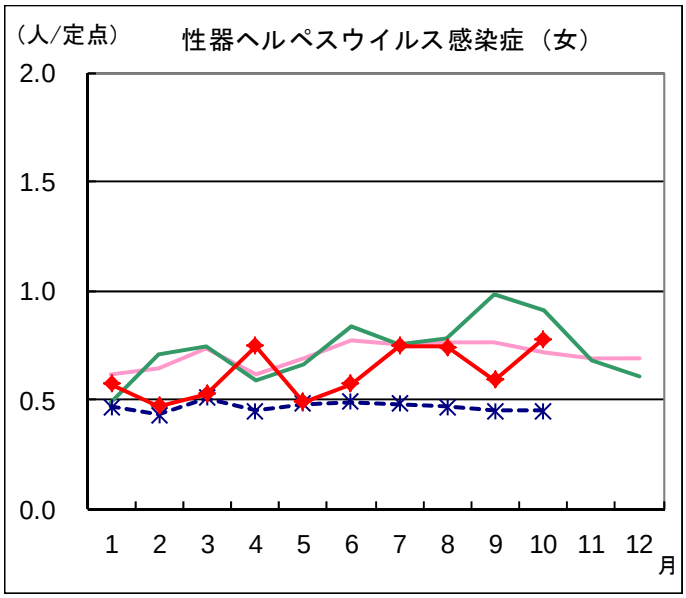

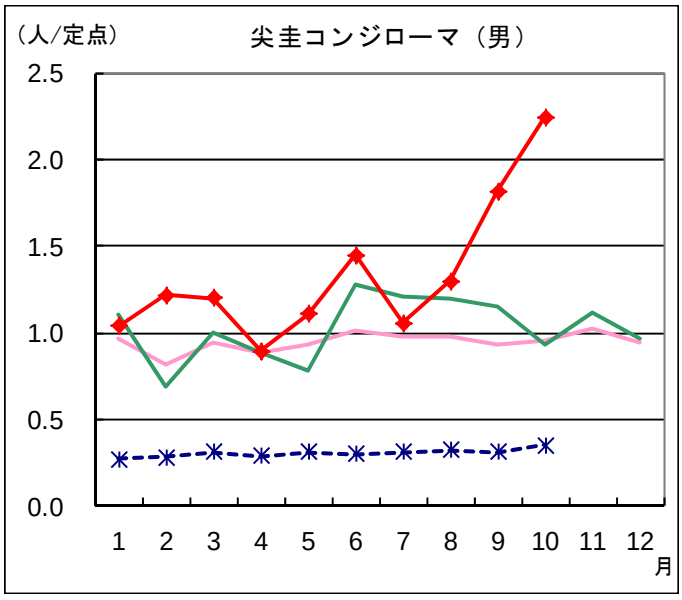

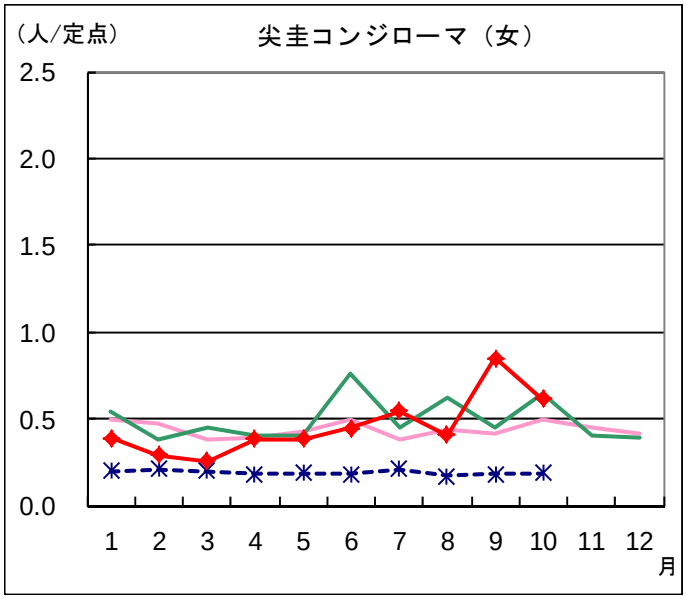

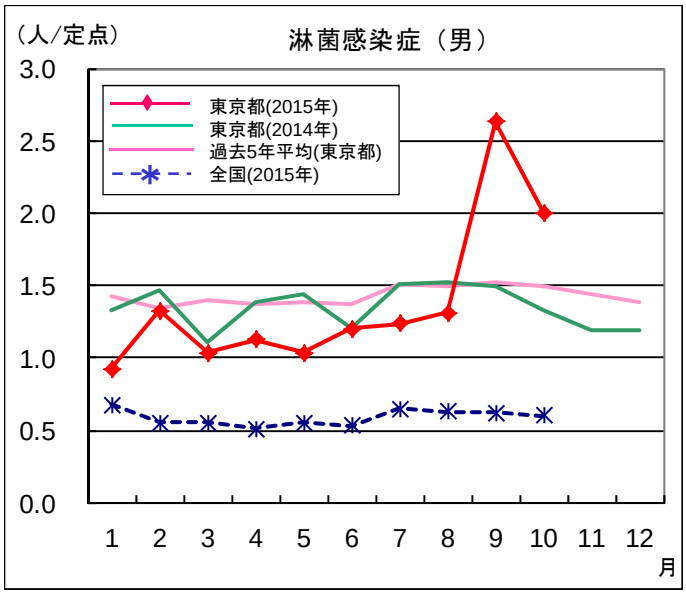
（人/定点）
淋菌感染症（男）
東京都(2015年)
東京都(2014年)
過去5年平均(東京都)
全国(2015年)
3.0
2.5
2.0
1.5
1.0
0.5
0.0
1 2 3 4 5 6 7 8 9 10 11 12
月

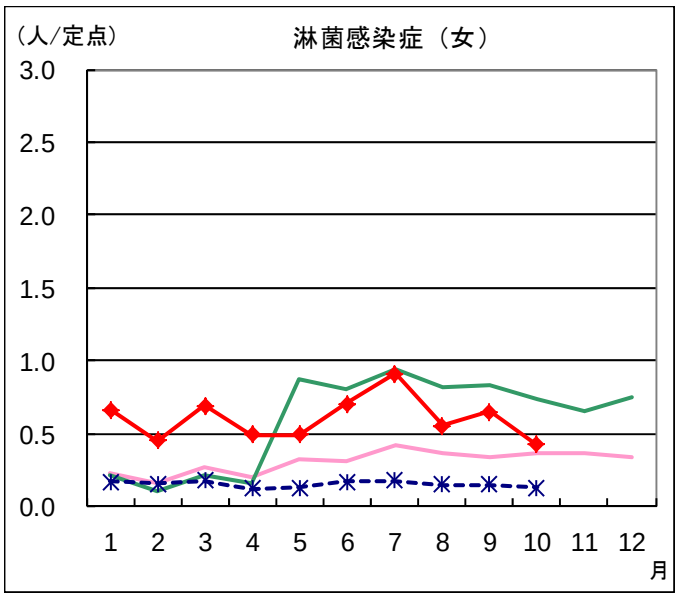
（人/定点）
淋菌感染症（女）
3.0
2.5
2.0
1.5
1.0
0.5
0.0
1 2 3 4 5 6 7 8 9 10 11 12
月

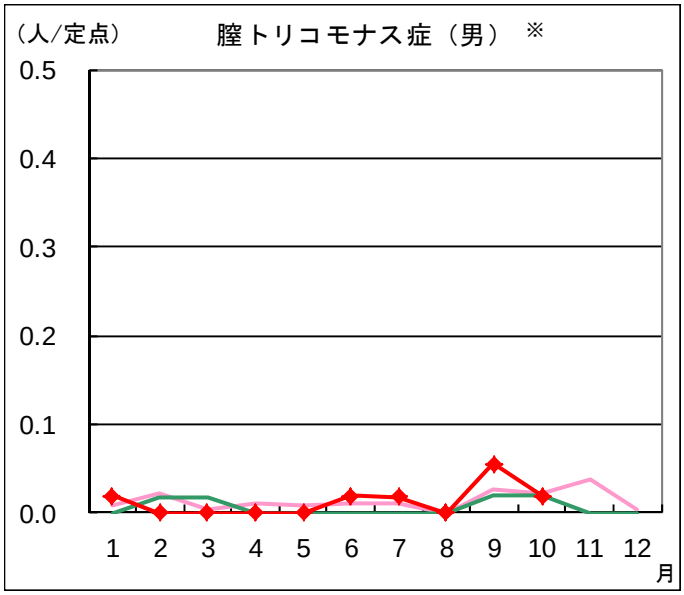
（人/定点）
膣トリコモナス症（男）※
0.5
0.4
0.3
0.2
0.1
0.0
1 2 3 4 5 6 7 8 9 10 11 12
月

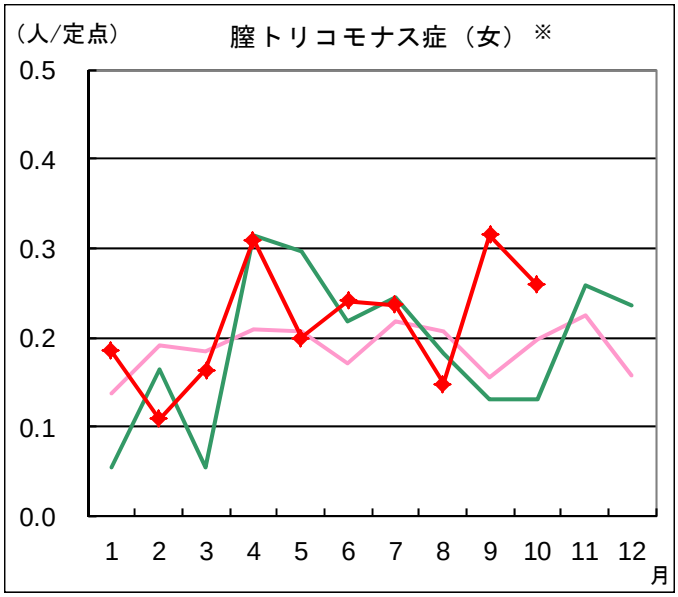
（人/定点）
膣トリコモナス症（女）※
0.5
0.4
0.3
0.2
0.1
0.0
1 2 3 4 5 6 7 8 9 10 11 12
月

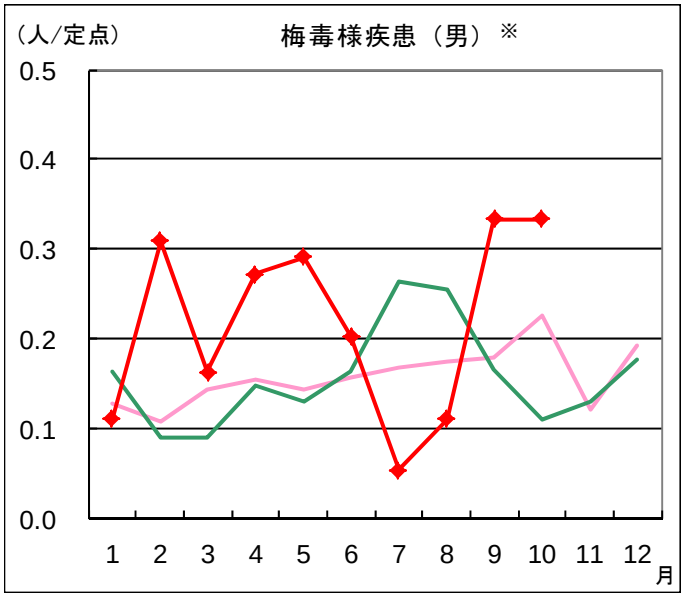
（人/定点）
梅毒様疾患（男）※
0.5
0.4
0.3
0.2
0.1
0.0
1 2 3 4 5 6 7 8 9 10 11 12
月

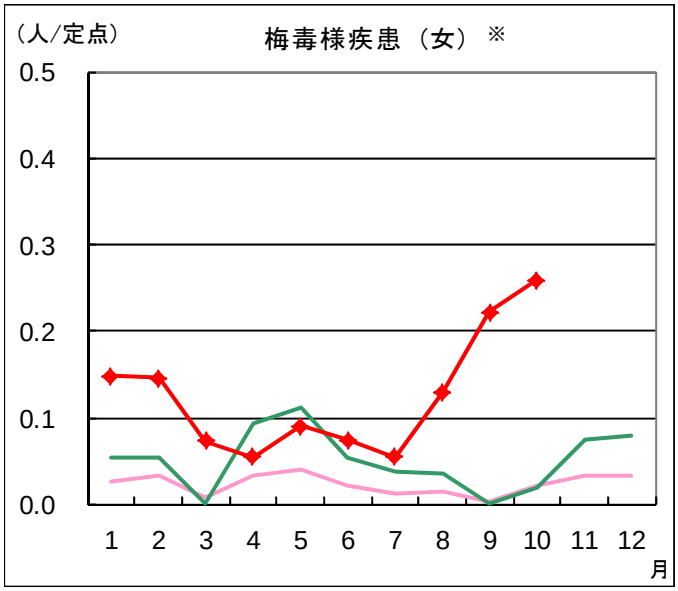
（人/定点）
梅毒様疾患（女）※
0.5
0.4
0.3
0.2
0.1
0.0
1 2 3 4 5 6 7 8 9 10 11 12
月

※東京都独自対象疾患

◆ 基幹定点

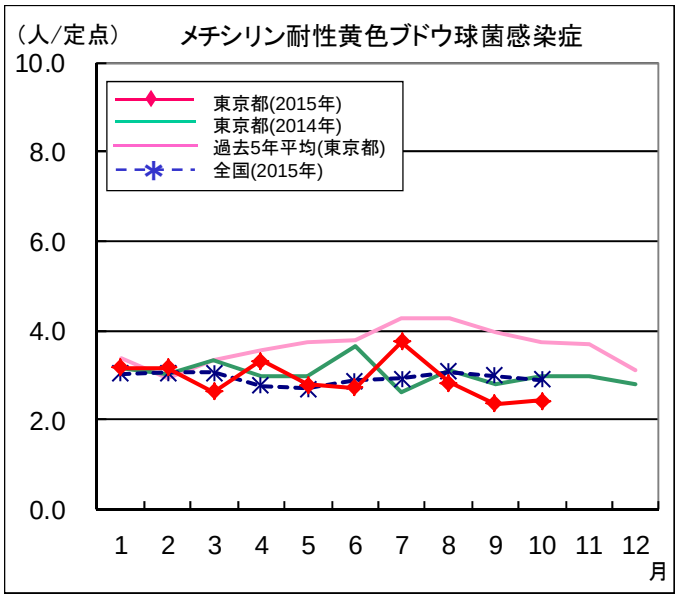
（人/定点）
メチシリン耐性黄色ブドウ球菌感染症
10.0
8.0
6.0
4.0
2.0
0.0
東京都(2015年)
東京都(2014年)
過去5年平均(東京都)
全国(2015年)
1 2 3 4 5 6 7 8 9 10 11 12
月

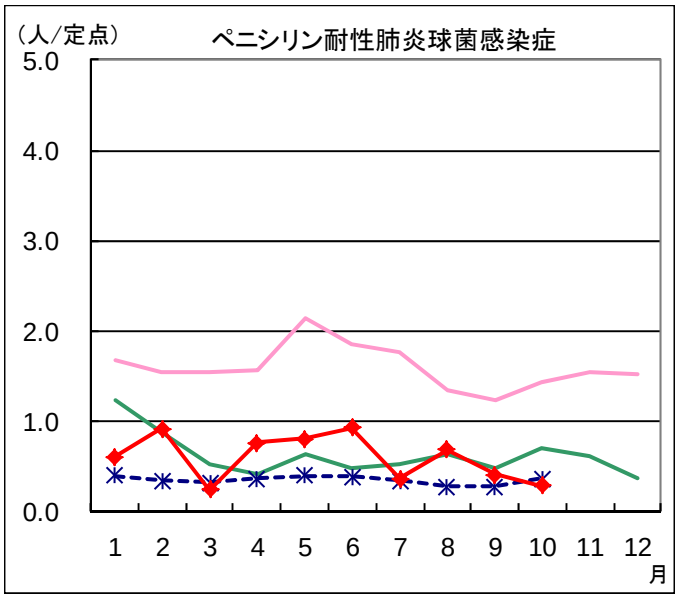
（人/定点）
ペニシリン耐性肺炎球菌感染症
5.0
4.0
3.0
2.0
1.0
0.0
1 2 3 4 5 6 7 8 9 10 11 12
月

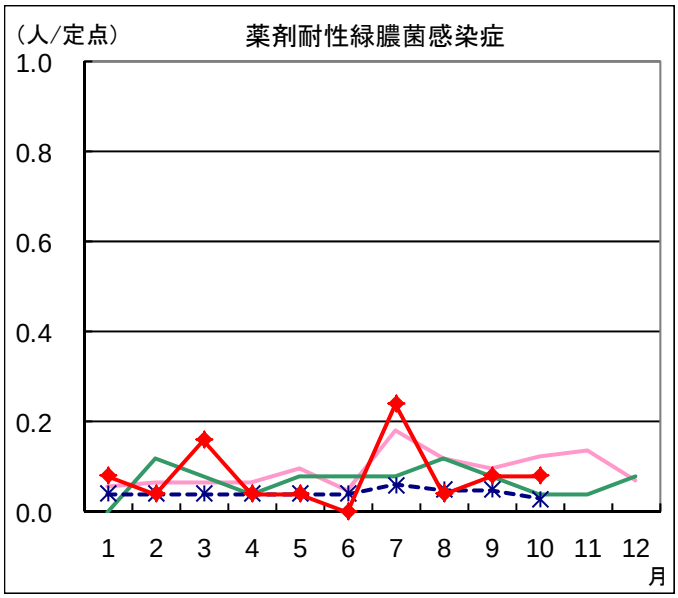
（人/定点）
薬剤耐性緑膿菌感染症
1.0
0.8
0.6
0.4
0.2
0.0
1 2 3 4 5 6 7 8 9 10 11 12
月

定点医療機関から搬入された検体の検査情報（月報告）

受付日	臨床診断名	年齢	性別	検査試料	検出病原体
10/21	尖圭コンジローマ	34	男	陰部擦過物	ヒトパピローマウイルス11型 ヒトパピローマウイルス51型
10/16	尖圭コンジローマ疑い	39	男	陰部擦過物	ヒトパピローマウイルス6型
10/28	尖圭コンジローマ	42	男	陰部擦過物	ヒトパピローマウイルス11型
10/19	HPV感染疑い	43	女	陰部擦過物	ヒトパピローマウイルス56型
10/7	尖圭コンジローマ	45	男	陰部擦過物	ヒトパピローマウイルス6型
10/16	性器ヘルペス	53	男	水疱内容物	単純ヘルペスウイルス2型
10/28	尖圭コンジローマ	60	男	陰部擦過物	ヒトパピローマウイルス6型 ヒトパピローマウイルス51型
10/28	尿道炎	21	男	尿	クラミジア・トラコマチス
10/7	尿道炎	24	男	尿	クラミジア・トラコマチス 淋菌
10/23	尿道炎	24	男	尿	クラミジア・トラコマチス
10/7	尿道炎	25	男	尿	クラミジア・トラコマチス
10/21	尿道炎	25	男	陰部擦過物	淋菌
10/28	尿道炎	25	男	陰部擦過物	淋菌
10/7	尿道炎	26	男	陰部擦過物	淋菌
10/21	尿道炎	26	男	尿	クラミジア・トラコマチス
10/30	尿道炎	30	男	尿	淋菌
10/20	クラミジア感染症	32	女	陰部擦過物	クラミジア・トラコマチス
10/2	尿道炎	36	男	尿	淋菌
10/7	尿道炎	50	男	尿	クラミジア・トラコマチス
10/30	尿道炎	50	男	尿	クラミジア・トラコマチス