
INFECTIOUS DISEASES WEEKLY REPORT

TOKYO **iDWR**

東京都感染症情報センター

東京都感染症週報

2016年第29週
(7月18日～7月24日)

* 2016年7月27日現在の情報により作成しています。
最新のデータは「Web版感染症発生動向」をご覧ください。
<http://survey.tokyo-eiken.go.jp/>

平成28(2016)年7月28日発行

編集・発行

東京都健康安全研究センター
健康危機管理情報課

電話：03-3363-3213(直通)
FAX：03-5332-7365
e-mail：www@tokyo-eiken.go.jp

全数把握対象疾患 報告数（一類～四類） 2016年29週

分類	対象疾患	東京都(保健所受理週)					全国(診断週)	
		26週	27週	28週	29週	年累計	29週	年累計
一類	エボラ出血熱							
	クリミア・コンゴ出血熱							
	痘そう							
	南米出血熱							
	ペスト							
	マールブルグ病							
	ラッサ熱							
二類	急性灰白髄炎							
	結核	77	63	90	57	2,053	326	13,149
	ジフテリア							
	重症急性呼吸器症候群 ^{*1}							
	中東呼吸器症候群 ^{*2}							
	鳥インフルエンザ(H5N1)							
	鳥インフルエンザ(H7N9) ^{*3}							
三類	コレラ							3
	細菌性赤痢	2			1	22	4	72
	腸管出血性大腸菌感染症	26	14	15	14	170	92	1,165
	腸チフス	2	2			14		29
	パラチフス					5		9
四類	E型肝炎		1	1		28	4	241
	ウエストナイル熱							
	A型肝炎	1	1	2		49	5	193
	エキノコックス症							12
	黄熱							
	オウム病		1			1		4
	オムスク出血熱							
	回帰熱							4
	キャサヌル森林病							
	Q熱							
	狂犬病							
	コクシジオイデス症					2		2
	サル痘							
	ジカウイルス感染症 ^{*4}							7
	重症熱性血小板減少症候群 ^{*5}							33
	腎症候性出血熱							
	西部ウマ脳炎							
	ダニ媒介脳炎							
	炭疽							
	チクングニア熱					3		3
つつが虫病						2	85	
デング熱	1	2	4	1	48	4	181	
東部ウマ脳炎								
鳥インフルエンザ(H5N1及びH7N9を除く)								

*1 病原体がベータコロナウイルス属SARSコロナウイルスであるものに限る。

*2 病原体がベータコロナウイルス属MERSコロナウイルスであるものに限る。2014年7月26日より指定感染症に定められた後、2015年1月21日より二類感染症に変更された。

*3 2013年より指定感染症に定められた後、2015年1月21日より二類感染症に変更された。

*4 2016年2月15日より新たに追加指定された。

*5 病原体がフレボウイルス属SFTSウイルスであるものに限る。

分類	対象疾患	東京都(保健所受理週)					全国(診断週)	
		26週	27週	28週	29週	年累計	29週	年累計
四 類	ニパウイルス感染症							
	日本紅斑熱						5	94
	日本脳炎							
	ハンタウイルス肺症候群							
	Bウイルス病							
	鼻疽							
	ブルセラ症							
	ベネズエラウマ脳炎							
	ヘンドラウイルス感染症							
	発しんチフス							
	ボツリヌス症					1		2
	マラリア		1	1		8	1	26
	野兔病							
	ライム病							2
	リッサウイルス感染症							
	リフトバレー熱							
	類鼻疽							
	レジオネラ症	3	1	1		60	31	736
レプトスピラ症							5	
ロッキー山紅斑熱								
2016/7/27集計								

(全数把握対象疾患のコメント・一類～四類)

〈二類感染症〉

結核 57件 患者28件(肺結核 24件、その他の結核 3件、肺結核及びその他の結核 1件)、無症状病原体保有者 24件、疑似症 5件、年齢は10歳未満 1件、10代 1件、20代 16件、30代 5件、40代 8件、50代 1件、60代 8件、70代 9件、80代 6件、90歳以上 2件、推定感染地は国内 51件、ベトナム 2件、インドネシア 1件、香港 1件、国内又はフィリピン 1件、国内又はベトナム 1件であった。

〈三類感染症〉

細菌性赤痢 1件 患者、菌種はフレキシネルおよびソクネ、年齢は30代、推定感染地はミャンマー、推定感染経路は経口感染であった。

腸管出血性大腸菌感染症 14件 患者 11件、無症状病原体保有者 2件、感染症死亡者の死体 1件、血清型・毒素型は O121 VT2 1件、O157 VT1・VT2 4件、O157 VT1 1件、O157 VT2 6件、O157 VT型不明 2件、年齢は5歳未満 2件、10代 1件、20代 6件、30代 3件、70代 2件、推定感染地は国内 13件、韓国 1件、推定感染経路は経口感染 9件、不明 5件であった。5歳未満のうち1件は死亡が確認された。

〈四類感染症〉

デング熱 1件 患者、病型はデング熱、血清型は不明、年齢は10代、推定感染地はフィリピンであった。

※ 第28週該当分として〔三類〕腸管出血性大腸菌感染症 1件の追加報告があった。

※ 第28週該当分として〔四類〕A型肝炎 1件の追加報告があった。

全数把握対象疾患 報告数（五類） 2016年29週

分類	対象疾患	東京都(保健所受理週)					全国(診断週)	
		26週	27週	28週	29週	年累計	29週	年累計
五 類 (全 数 届 出)	アメーバ赤痢	4	6	4	3	131	10	644
	ウイルス性肝炎（A型・E型を除く）		2	3		37	3	145
	カルバペネム耐性腸内細菌科細菌感染症	3	2	3	4	101	17	762
	急性脳炎 *1	1	1	3		63	4	490
	クリプトスポリジウム症							6
	クロイツフェルト・ヤコブ病	1				10	2	95
	劇症型溶血性レンサ球菌感染症	2		1	2	39	8	298
	後天性免疫不全症候群	8	10	5	10	262	11	774
	ジアルジア症		1	1		9	1	34
	侵襲性インフルエンザ菌感染症	1		1	5	28	6	194
	侵襲性髄膜炎菌感染症		1			3	1	27
	侵襲性肺炎球菌感染症	1	5	5	2	222	16	1,657
	水痘(入院例に限る)	2	1		1	32	3	174
	先天性風しん症候群							
	梅毒	38	36	28	32	925	51	2,287
	播種性クリプトコックス症				1	10	1	71
	破傷風					3		67
	バンコマイシン耐性黄色ブドウ球菌感染症							
	バンコマイシン耐性腸球菌感染症						2	27
	風しん		1			12	2	90
麻しん					3	1	11	
薬剤耐性アシネトバクター感染症					1	2	20	

2016/7/27集計

*1 ウエストナイル脳炎、西部ウマ脳炎、ダニ媒介脳炎、東部ウマ脳炎、日本脳炎、ベネズエラウマ脳炎及びリフトバレー熱を除く。

（全数把握対象疾患のコメント・五類）

（五類感染症）

アメーバ赤痢 3件 病型は腸管 3件、年齢は30代 1件、40代 2件、推定感染地は国内 3件、推定感染経路は性別不明性的接触 1件、不明 2件であった。

カルバペネム耐性腸内細菌科細菌感染症 4件 患者 4件、病原菌はエンテロバクター・アエロゲネス 1件、エンテロバクター・クロアカ 2件、クレブシエラ・オキシトカ 1件、年齢は50代 2件、60代 2件、推定感染地は国内 4件、推定感染経路は手術部位感染 1件、不明 3件、90日以内の海外渡航歴は無し 4件であった。50代のうち1件は死亡が確認された。

劇症型溶血性レンサ球菌感染症 2件 血清群はA群 1件、B群 1件、年齢は80代 2件、推定感染地は国内 2件、推定感染経路は不明 2件であった。1件は死亡が確認された。

後天性免疫不全症候群 10件 AIDS 3件、無症候キャリア 6件、その他 1件、AIDS患者の年齢は20代 1件、30代 2件、無症候キャリア及びその他の年齢は20代 4件、40代 2件、60代 1件、推定感染地は国内 7件、タイ 1件、不明 2件、推定感染経路は性的接触 9件(同性間 8件、異性間 1件)、不明 1件であった。

侵襲性インフルエンザ菌感染症 5件 血清型は検査未実施 5件、年齢は5歳未満 1件、40代 1件、60代 1件、80代 1件、90歳以上 1件、推定感染地は国内 5件、推定感染経路は飛沫・飛沫核感染 1件、不明 4件、ヒブワクチン接種歴は1回接種済み 1件、無し 2件、不明 2件であった。

侵襲性肺炎球菌感染症 2件 血清型は検査未実施 2件、年齢は30代 1件、90歳以上 1件、推定感染地は国内 2件、推定感染経路は飛沫・飛沫核感染 1件、接触感染 1件、肺炎球菌ワクチン接種歴は無し 1件、不明 1件であった。

水痘(入院例) 1件 臨床診断例、年齢は80代、推定感染地は国内、推定感染経路は不明、水痘ワクチン接種歴は不明であった。

梅毒 32件 患者24件(早期顕症梅毒Ⅰ期 12件、早期顕症梅毒Ⅱ期 12件)、無症候梅毒 8件、年齢は10代 1件、20代 8件、30代 8件、40代 8件、50代 6件、60代 1件、推定感染地は国内 32件、推定感染経路は性的接触 31件(同性間 9件、異性間 18件、性別不明 3件、両性間 1件)、不明 1件であった。

播種性クリプトコックス症 1件 患者、年齢は70代、推定感染地は国内、推定感染経路は鳥類の糞などとの接触であった。

※ 第28週該当分として〔五類〕ウイルス性肝炎 1件、カルバペネム耐性腸内細菌科細菌感染症 1件、梅毒 1件の追加報告があった。

定点把握対象疾患 報告数 2016年29週

上段: 報告数
下段: 定点当たり

定点種別	対象疾患	2016年				報告 医療 機関数	定点 医療 機関数
		26週	27週	28週	29週		
小児科	RSウイルス感染症	32 0.12	25 0.10	36 0.14	42 0.16	260	264
	咽頭結膜熱	223 0.85	148 0.57	183 0.71	100 0.38		
	A群溶血性レンサ球菌咽頭炎	838 3.20	728 2.79	789 3.05	538 2.07		
	感染性胃腸炎	1,537 5.87	1,442 5.52	1,390 5.37	1,041 4.00		
	水痘	111 0.42	116 0.44	79 0.31	101 0.39		
	手足口病	130 0.50	191 0.73	238 0.92	230 0.88		
	伝染性紅斑	56 0.21	38 0.15	46 0.18	39 0.15		
	突発性発しん	212 0.81	162 0.62	167 0.64	130 0.50		
	百日咳	4 0.02	4 0.02	4 0.02	4 0.02		
	ヘルパンギーナ	608 2.32	1,055 4.04	1,526 5.89	1,295 4.98		
	流行性耳下腺炎	188 0.72	223 0.85	208 0.80	213 0.82		
	川崎病 *1	3 0.01	1 0.00	8 0.03	7 0.03		
	不明発しん症 *1	36 0.14	34 0.13	30 0.12	35 0.13		
	インフル エンザ	インフルエンザ *2	7 0.02	9 0.02	9 0.02		
眼科	急性出血性結膜炎	1 0.03	1 0.03	1 0.03		38	39
	流行性角結膜炎	18 0.46	32 0.84	33 0.87	37 0.97		
基幹	細菌性髄膜炎 *3	1 0.04	1 0.04	2 0.08		25	25
	無菌性髄膜炎	2 0.08	1 0.04	2 0.08	2 0.08		
	マイコプラズマ肺炎	14 0.56	14 0.56	26 1.04	16 0.64		
	クラミジア肺炎 (オウム病を除く)	2 0.08	1 0.04				
	感染性胃腸炎 (ロタウイルス) *4		1 0.04				
	インフルエンザ入院			1 0.04			
2016/7/27集計							

*1 不明発しん症、川崎病 は東京都が独自に指定する疾患である。

*2 鳥インフルエンザを除く。

*3 インフルエンザ菌、髄膜炎菌、肺炎球菌を原因として同定された場合を除く。

*4 病原体がロタウイルスであるものに限る。

(今週の注目される定点把握対象疾患)

- ・ ヘルパンギーナの定点当たり報告数はやや減少したが、依然、東京都の警報基準を超えている。

定点把握対象疾患 報告数【年齢階級別】 2016年29週

	小児科										
	RS ウイルス 感染症	咽頭 結膜熱	A群溶血性 レンサ球菌 咽頭炎	感染性 胃腸炎	水痘	手足口病	伝染性 紅斑	突発性 発しん	百日咳	ヘルパン ギーナ	流行性 耳下腺炎
～5か月	5			13				3		10	
6～11か月	8	8	3	84	3	22		33		118	
1歳	21	19	24	160	4	81	1	65		371	3
2歳	4	11	44	102	9	46	1	19		236	4
3歳	3	13	53	87	8	29	6	3		174	9
4歳	1	15	90	92	9	19	9	5		148	20
5歳		15	63	99	19	17	10	2		87	31
6歳		4	66	60	19	5	2			61	30
7歳		4	41	61	4	3	6			33	34
8歳		3	43	42	10	2	2			26	31
9歳		3	25	37	9	3	1		1	11	17
10～14歳		1	51	83	7		1		1	14	27
15～19歳			3	19						2	2
20～29歳		4	32	102		3			2	4	5
30～39歳											
40～49歳											
50～59歳											
60～69歳											
70～79歳											
80歳以上											
合計	42	100	538	1,041	101	230	39	130	4	1,295	213
先週比	6	-83	-251	-349	22	-8	-7	-37		-231	5

注:小児科定点把握対象疾患の「20～29歳」は「20歳以上」と読み替える。
眼科定点把握対象疾患のうち、「70～79歳」は「70歳以上」と読み替える。

	小児科		インフルエンザ	眼科		基幹					
	川崎病	不明 発しん症	インフル エンザ	急性出血 性結膜炎	流行性 角結膜炎	細菌性 髄膜炎	無菌性 髄膜炎	マイコ プラズマ 肺炎	クラミジ ア肺炎	感染性 胃腸炎 (ロタウイルス)	インフル エンザ 入院
～5か月		2			1		1				
6～11か月	2	2			1			1			
1歳	3	11			3			1			
2歳	1	4			1			1			
3歳	1	8			2			2			
4歳		1						2			
5歳		1						1			
6歳		1			1		1	2			
7歳		1						1			
8歳		2									
9歳					1						
10～14歳		1	1		3			2			
15～19歳			1		1						
20～29歳		1	1		5						
30～39歳					7						
40～49歳					7			3			
50～59歳			1		2						
60～69歳					1						
70～79歳					1						
80歳以上											
合計	7	35	4		37		2	16			
先週比	-1	5	-5	-1	4	-2		-10			-1

注:小児科定点把握対象疾患の「20～29歳」は「20歳以上」と読み替える。
眼科定点把握対象疾患のうち、「70～79歳」は「70歳以上」と読み替える。

定点把握対象疾患 定点医療機関当たり報告数【保健所別】 2016年29週

	小児科										
	RS ウイルス 感染症	咽頭 結膜熱	A群溶血性 レンサ球菌 咽頭炎	感染性 胃腸炎	水痘	手足口病	伝染性 紅斑	突発性 発しん	百日咳	ヘルパン ギーナ	流行性 耳下腺炎
千代田			2.33							4.00	
中央区	0.33			6.00		3.67				5.00	0.33
みなと	0.83	0.83	0.67	3.50		0.83	0.17	0.33		3.17	0.50
新宿区	0.38	0.38	2.88	2.88	0.13	0.25		0.63		3.25	
文京		0.75	0.75	1.75	0.50	1.00		0.50		3.00	0.50
台東		0.50	0.75	4.50	0.25	2.00		1.00		8.25	
墨田区	0.20	0.40	1.60	2.20		1.20		0.20		5.40	1.00
江東区	0.22	0.33	1.56	8.11	0.22	1.78	0.11	0.33		5.89	1.33
品川区	0.25	0.13	0.50	4.13	0.13	0.13	0.13	0.50		5.13	0.75
目黒区		0.25	1.50	6.00		1.25	0.25	0.50		7.75	0.75
大田区	0.92	0.62	2.00	6.31	0.23	0.69	0.23	0.69		7.31	0.77
世田谷	0.19	0.25	5.38	4.56	0.38	0.56	0.25	0.44		3.75	0.88
渋谷区		0.50		1.75						2.75	
中野区	0.33	0.33	3.17	7.67	0.50	0.50	0.67	0.83		9.83	0.83
杉並		0.09	1.36	2.91	0.36			0.27		2.00	0.27
池袋	0.75		3.25				0.25			1.75	0.25
北区		0.43	1.14	2.29		2.86		0.57		6.71	0.14
荒川区		0.25	1.75	3.75	0.25	0.75	0.25	1.00		9.00	0.50
板橋区		0.10	0.90	1.60	0.40	1.10	0.10	0.20		1.20	0.40
練馬区	0.08	0.08	3.38	3.69	0.38	0.46	0.08	0.62		5.46	0.31
足立		0.38	1.77	3.38	0.62	1.85	0.15	0.85		4.85	0.69
葛飾区		0.63	1.00	2.88	1.13	2.13	0.63	0.38		5.38	1.63
江戸川		0.75	3.00	4.67	0.33	0.67	0.08	0.42		6.58	0.42
八王子市	0.27	0.55	2.73	7.82	1.36	1.18		0.55		5.45	2.91
町田市		0.63	1.50	7.88	0.38	1.13	0.25	0.75		5.50	0.88
西多摩		1.00	0.88	2.25	0.38	0.50		0.38		3.38	0.25
南多摩		0.11	2.00	3.22		0.33	0.33	0.44		7.67	1.67
多摩立川	0.21	0.07	2.36	2.43	0.93	0.71	0.07	0.50		3.07	1.21
多摩府中	0.05	0.37	2.05	3.47	0.37	0.47	0.26	0.74	0.21	4.21	1.42
多摩小平		0.67	2.13	3.93	0.40	0.93	0.07	0.40		6.53	0.67
島しょ			1.00								
東京都	0.16	0.38	2.07	4.00	0.39	0.88	0.15	0.50	0.02	4.98	0.82

	小児科		インフルエンザ	眼科		基幹					
	川崎病	不明発しん症	インフルエンザ	急性出血性結膜炎	流行性角結膜炎	細菌性髄膜炎	無菌性髄膜炎	マイコプラズマ肺炎	クラミジア肺炎	感染性胃腸炎 (ロタウイルス)	インフルエンザ入院
千代田	0.67		0.25					2.00			
中央区					1.00						
みなと	0.17							2.00			
新宿区					2.00						
文京					1.00						
台東		0.25									
墨田区		0.20						2.00			
江東区		0.11	0.07								
品川区											
目黒区											
大田区	0.15	0.23			0.50						
世田谷		0.06					1.00				
渋谷区					3.00			2.00			
中野区											
杉並		0.09			1.00			0.50			
池袋											
北区					2.00						
荒川区					1.00						
板橋区		0.20									
練馬区		0.15	0.05		3.00						
足立	0.08	0.08			4.00						
葛飾区		0.13						3.00			
江戸川					1.50						
八王子市		0.36			0.50			1.00			
町田市		0.75	0.08								
西多摩											
南多摩		0.11			1.00						
多摩立川		0.07			1.00						
多摩府中		0.42									
多摩小平	0.07	0.07			1.00			0.50			
島しょ											
東京都	0.03	0.13	0.01		0.97		0.08	0.64			

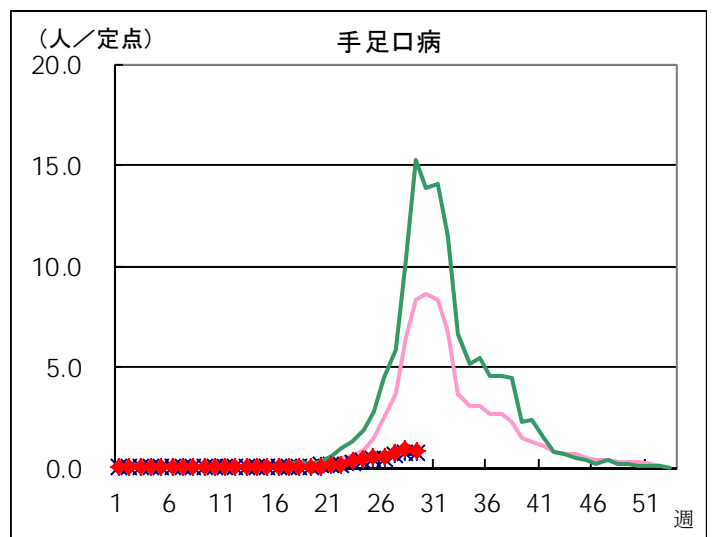
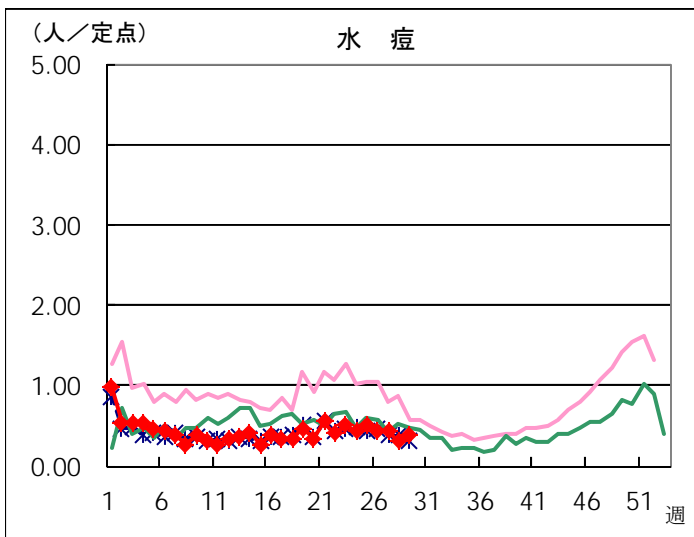
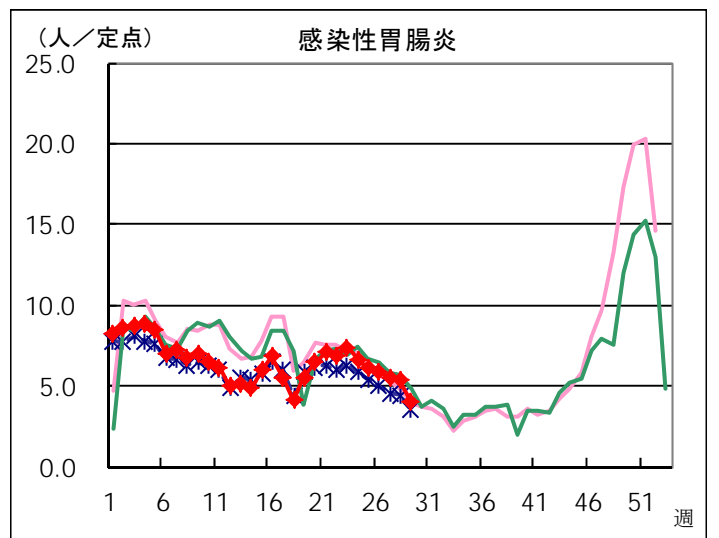
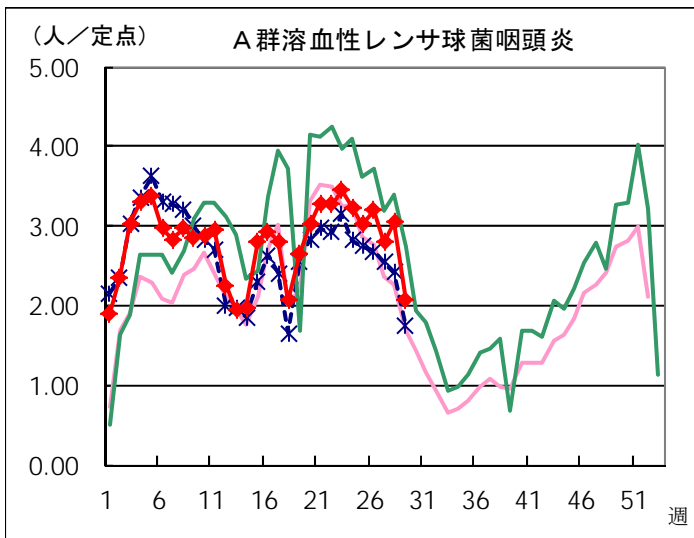
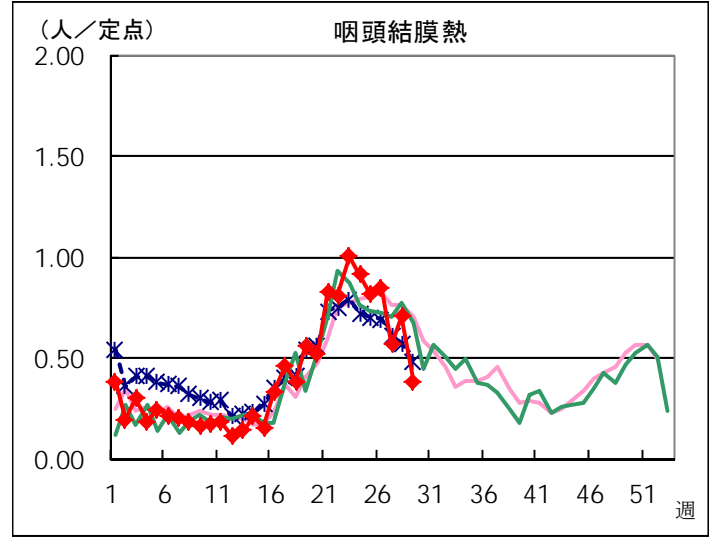
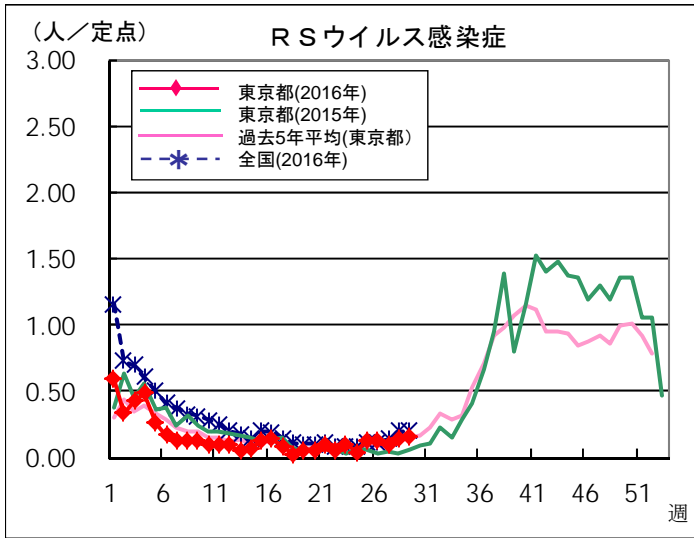
定点把握対象疾患 報告数【保健所別】 2016年29週

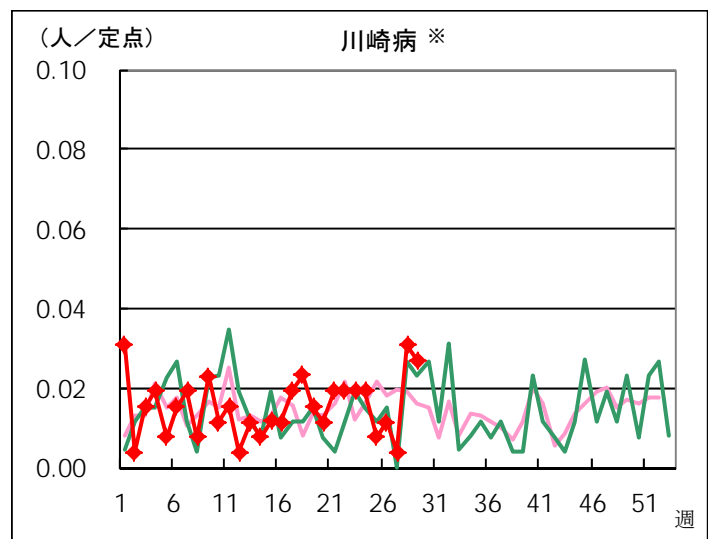
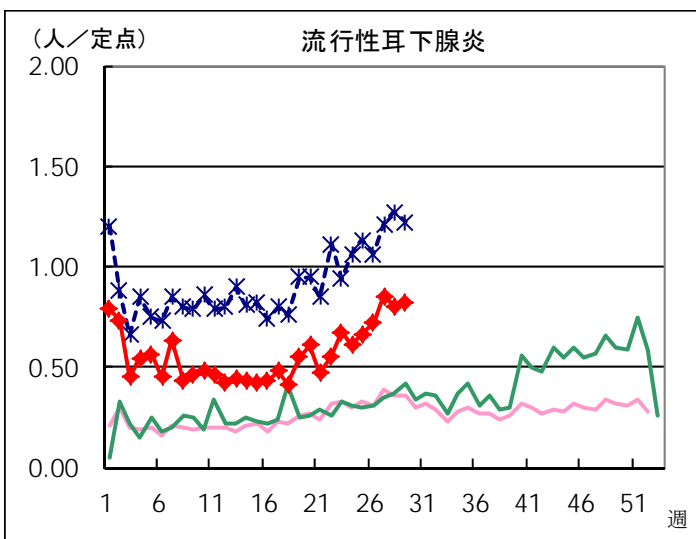
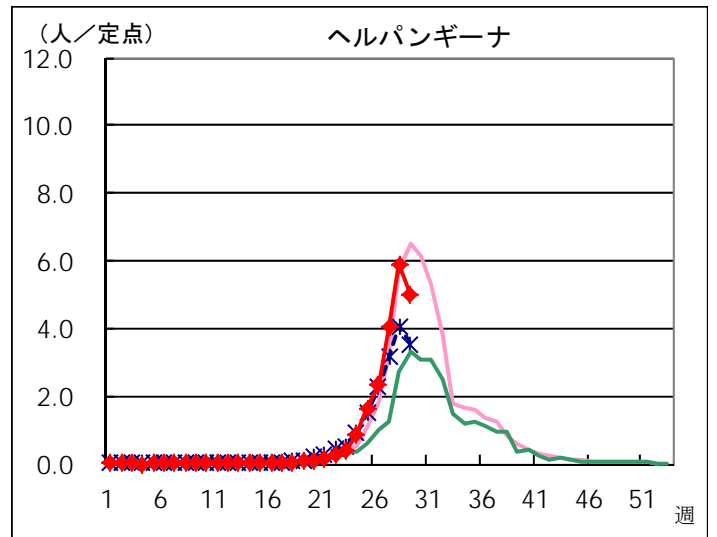
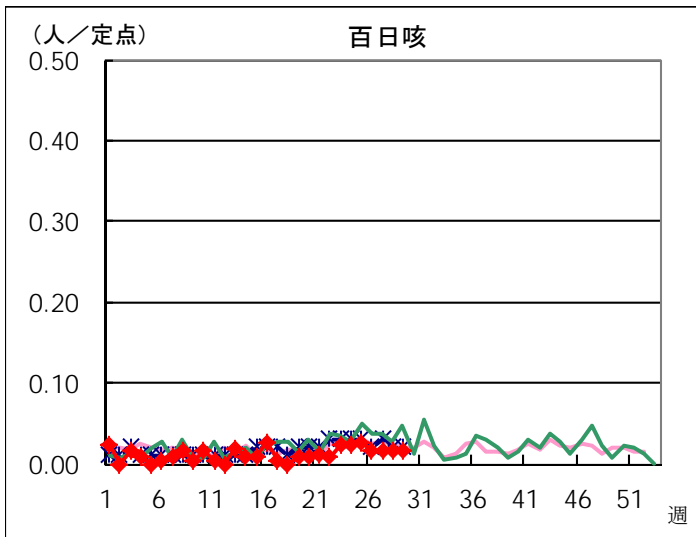
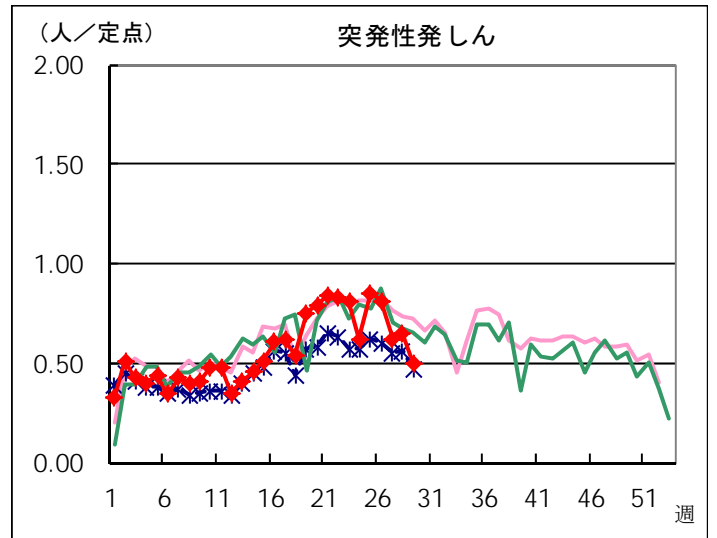
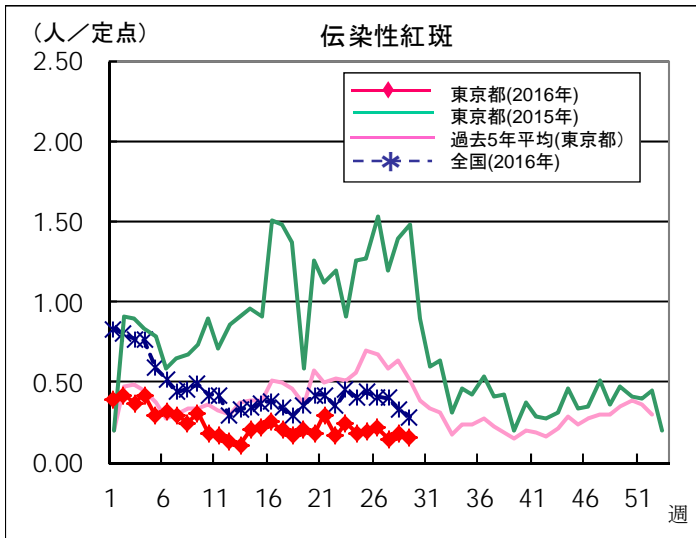
	小児科										
	RSウイルス 感染症	咽頭結膜熱	A群溶血性 レンサ球菌 咽頭炎	感染性 胃腸炎	水痘	手足口病	伝染性 紅斑	突発性 発しん	百日咳	ヘルパン ギーナ	流行性 耳下腺炎
千代田			7							12	
中央区	1			18		11				15	1
みなと	5	5	4	21		5	1	2		19	3
新宿区	3	3	23	23	1	2		5		26	
文京		3	3	7	2	4		2		12	2
台東		2	3	18	1	8		4		33	
墨田区	1	2	8	11		6		1		27	5
江東区	2	3	14	73	2	16	1	3		53	12
品川区	2	1	4	33	1	1	1	4		41	6
目黒区		1	6	24		5	1	2		31	3
大田区	12	8	26	82	3	9	3	9		95	10
世田谷	3	4	86	73	6	9	4	7		60	14
渋谷区		2		7						11	
中野区	2	2	19	46	3	3	4	5		59	5
杉並		1	15	32	4			3		22	3
池袋	3		13				1			7	1
北区		3	8	16		20		4		47	1
荒川区		1	7	15	1	3	1	4		36	2
板橋区		1	9	16	4	11	1	2		12	4
練馬区	1	1	44	48	5	6	1	8		71	4
足立		5	23	44	8	24	2	11		63	9
葛飾区		5	8	23	9	17	5	3		43	13
江戸川		9	36	56	4	8	1	5		79	5
八王子市	3	6	30	86	15	13		6		60	32
町田市		5	12	63	3	9	2	6		44	7
西多摩		8	7	18	3	4		3		27	2
南多摩		1	18	29		3	3	4		69	15
多摩立川	3	1	33	34	13	10	1	7		43	17
多摩府中	1	7	39	66	7	9	5	14	4	80	27
多摩小平		10	32	59	6	14	1	6		98	10
島しょ			1								
東京都合計	42	100	538	1,041	101	230	39	130	4	1,295	213

	小児科		インフルエンザ	眼科		基幹					
	川崎病	不明発しん症	インフルエンザ	急性出血性結膜炎	流行性角結膜炎	細菌性髄膜炎	無菌性髄膜炎	マイコプラズマ肺炎	クラミジア肺炎	感染性胃腸炎 (ロタウイルス)	インフルエンザ入院
千代田	2		1					4			
中央区					1						
みなと	1							2			
新宿区					4						
文京					1						
台東		1									
墨田区		1						2			
江東区		1	1								
品川区											
目黒区											
大田区	2	3			1						
世田谷		1					2				
渋谷区					3			2			
中野区											
杉並		1			1			1			
池袋											
北区					2						
荒川区					1						
板橋区		2									
練馬区		2	1		6						
足立	1	1			8						
葛飾区		1						3			
江戸川					3						
八王子市		4			1			1			
町田市		6	1								
西多摩											
南多摩		1			1						
多摩立川		1			2						
多摩府中		8									
多摩小平	1	1			2			1			
島しょ											
東京都合計	7	35	4		37		2	16			

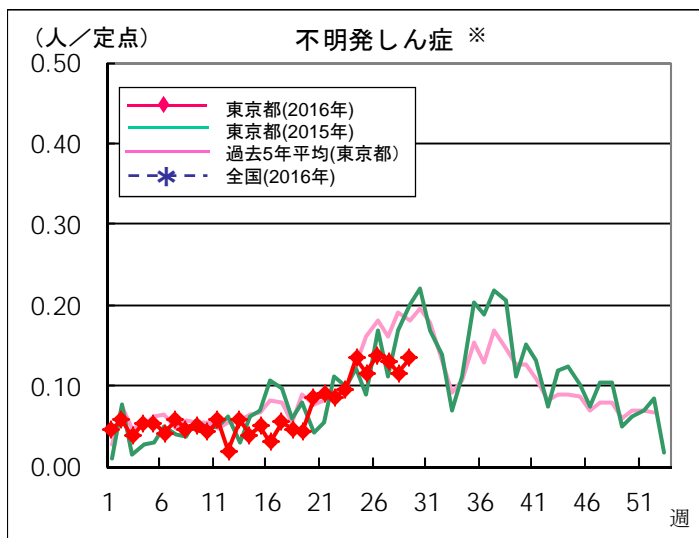
定点把握対象疾患 定点医療機関当たり報告数(2016年29週 現在)

◆ 小児科定点



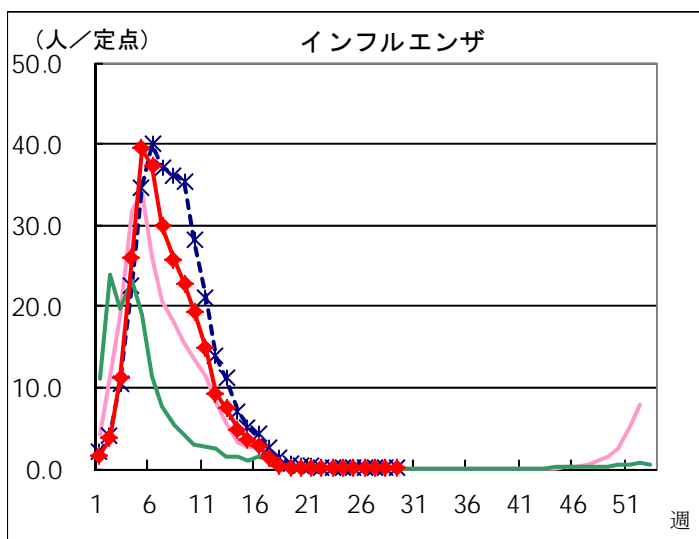


※ 東京都独自対象疾患

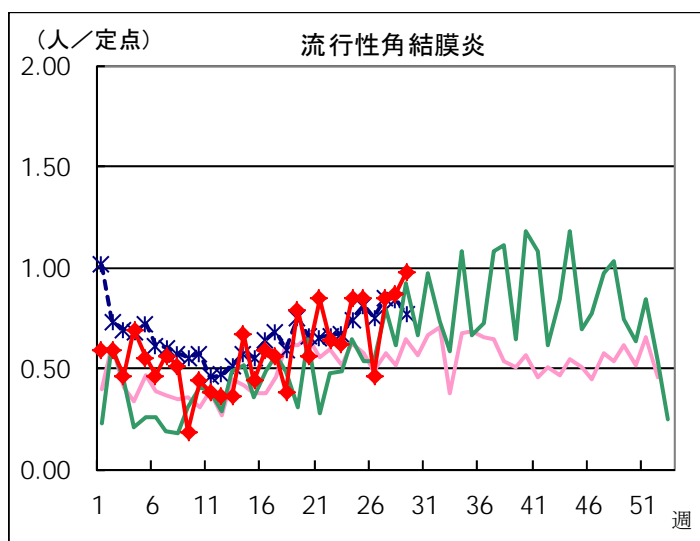
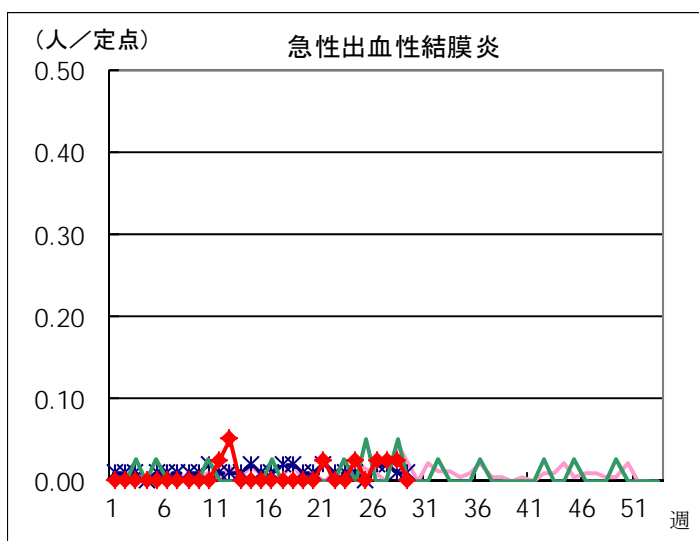


※ 東京都独自対象疾患

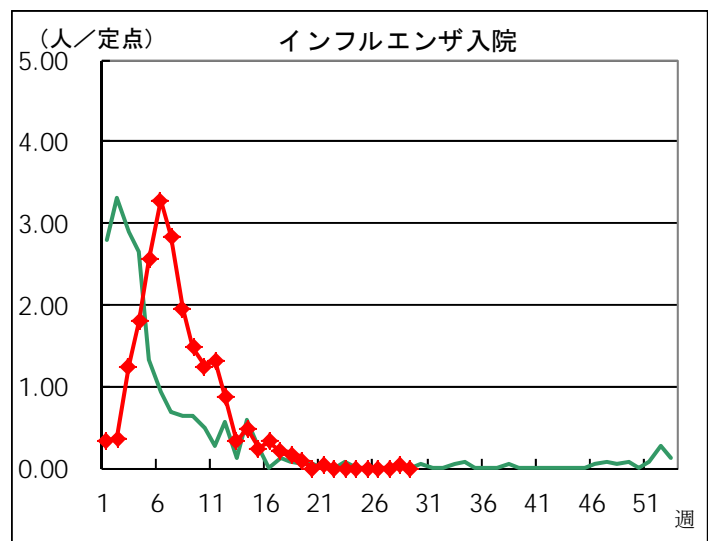
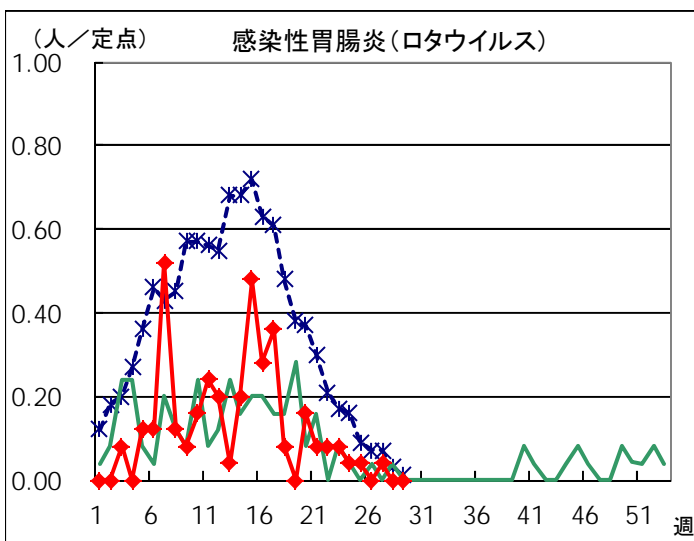
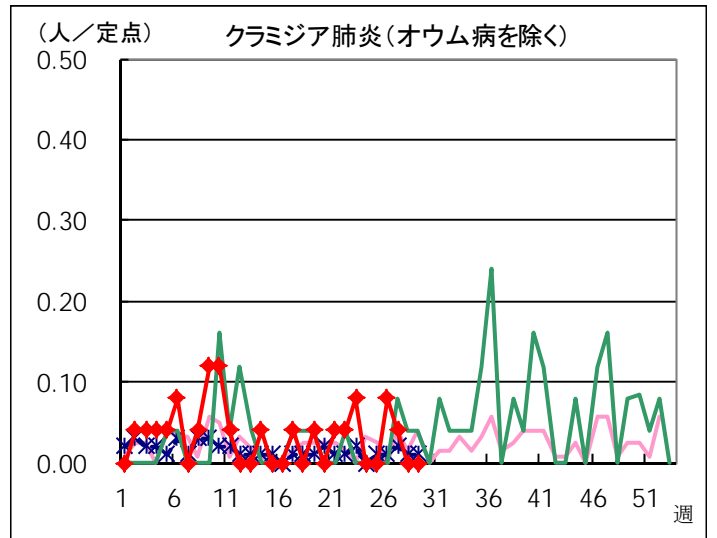
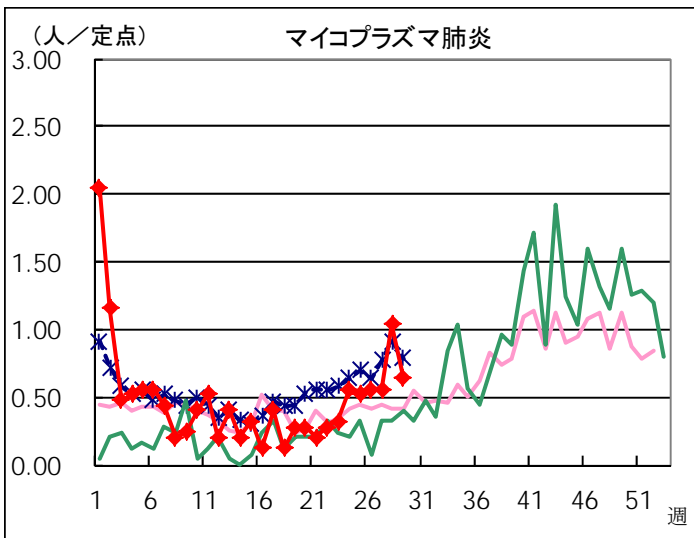
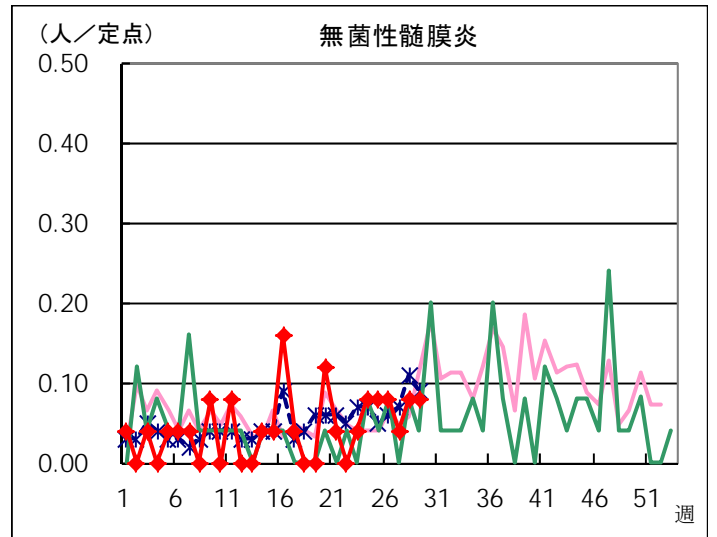
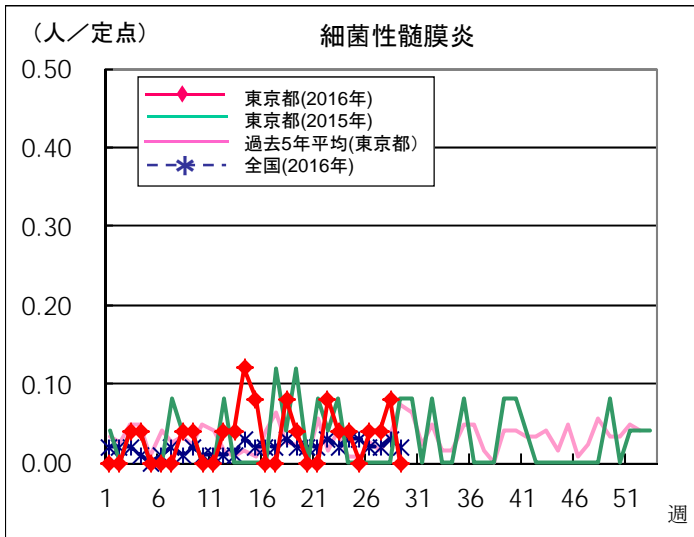
◆ インフルエンザ定点



◆ 眼科定点



◆ 基幹定点



定点医療機関から搬入された検体の検査情報

◇病原体検出状況(インフルエンザウイルスを除く)

採取日	臨床診断名	年齢	検査試料	検出病原体
6/15	A群溶血性レンサ球菌咽頭炎	3	咽頭拭い液	A群溶血性レンサ球菌T-1型
6/15	A群溶血性レンサ球菌咽頭炎	7	咽頭拭い液	A群溶血性レンサ球菌T-3型
6/17	A群溶血性レンサ球菌咽頭炎	6	咽頭拭い液	A群溶血性レンサ球菌T-1型
6/22	無菌性髄膜炎	10M	咽頭拭い液	ライノウイルス
6/22	流行性角結膜炎	28	結膜拭い液	アデノウイルス4型
6/24	ヘルパンギーナ	10M	咽頭拭い液	コクサッキーウイルスA群4型
6/24	流行性耳下腺炎	7	咽頭拭い液	ムンプスウイルス
6/24	流行性耳下腺炎	7	咽頭拭い液	ムンプスウイルス
6/24	流行性耳下腺炎	7	咽頭拭い液	ムンプスウイルス EBウイルス
6/25	流行性耳下腺炎	6	咽頭拭い液	ムンプスウイルス
6/27	伝染性紅斑	4	咽頭拭い液	ヒトパルボウイルスB19
6/27	流行性耳下腺炎	9	咽頭拭い液	ムンプスウイルス

◇遺伝子検査法によるインフルエンザウイルスの亜型別検出件数

	AH1pdm09	AH1亜型	AH3亜型	B型
2016年26週			1	
2015-2016年 シーズン累計*	162		27	180

* 2015-2016年シーズンの開始は第36週(2015年8月31日～)

病原体検出情報【週別】

検出病原体	2016年							
	19週	20週	21週	22週	23週	24週	25週	26週
アデノウイルス	2		2	1	4	1	5	1
コクサッキーウイルスA群			1	1		1	1	1
コクサッキーウイルスB群								
エコーウイルス								
エンテロウイルス71								
その他のエンテロウイルス								
ライノウイルス			2			1		1
ヒトメタニューモウイルス					1			
単純ヘルペスウイルス								
水痘・帯状疱疹ウイルス							1	
ヒトヘルペスウイルス6型・7型	2	2	4	1	2	2		
EBウイルス	1	1	1		2	2		1
サイトメガロウイルス								
ムンプスウイルス	2	2	2	2	2	1	5	5
麻疹ウイルス								
麻疹A型(ワクチンタイプ)								
風しんウイルス								
ヒトパルボウイルスB19	1			1			2	1
RSウイルス	1							
ノロウイルス		1	1	1	2	1		
ロタウイルス	1				2			
サボウイルス			2		1			
インフルエンザウイルスAH1亜型								
インフルエンザウイルスAH3亜型				1				1
インフルエンザウイルスB型	4	1	2	1				
インフルエンザウイルスAH1pdm09				1				
その他のウイルス								
A群溶血性レンサ球菌T-1型	1			1	2		1	2
A群溶血性レンサ球菌T-3型	5		3					1
A群溶血性レンサ球菌T-4型	1	2		3		1		
A群溶血性レンサ球菌T-12型		1		1			1	
A群溶血性レンサ球菌T-25型								
A群溶血性レンサ球菌T-28型								
A群溶血性レンサ球菌T-B3264型				1				
A群溶血性レンサ球菌その他のT型								
A群溶血性レンサ球菌T型別不能				1				
百日咳菌								
肺炎マイコプラズマ		1						
肺炎クラミジア								
髄膜炎菌								
B群レンサ球菌								
肺炎球菌								
インフルエンザ菌								
黄色ブドウ球菌								
大腸菌								
その他の細菌								
その他の病原体								

病原体検出情報【臨床診断名別】

2016年19週～2016年26週

	RSウイルス感染症	咽頭結膜熱	A群溶血性レンサ球菌咽頭炎	感染性胃腸炎	水痘	手足口病	伝染性紅斑	突発性発疹	百日咳	ヘルパンギーナ	流行性耳下腺炎	川崎病	不明発疹	インフルエンザ	インフルエンザ様疾患	急性出血性結膜炎	流行性角結膜炎	細菌性髄膜炎	無菌性髄膜炎	マイコプラズマ肺炎	クラミジア肺炎
搬入検体数	2	21	32	21	2	2	7	11	8	8	27		20	12	25	1	6	8	14	3	
アデノウイルス		8													2		6				
コクサッキーウイルスA群						1				4											
コクサッキーウイルスB群																					
エコーウイルス																					
エンテロウイルス71																					
その他のエンテロウイルス																					
ライノウイルス														1	2				1		
ヒトメタニューモウイルス	1																				
単純ヘルペスウイルス																					
水痘・帯状疱疹ウイルス					1																
ヒトヘルペスウイルス6型・7型		1						10					2								
EBウイルス											8										
サイトメガロウイルス																					
ムンプスウイルス											21										
麻疹ウイルス																					
麻疹A型(ワクチンタイプ)																					
風しんウイルス																					
ヒトパルボウイルスB19							5														
RSウイルス	1																				
ノロウイルス				6																	
ロタウイルス				3																	
サボウイルス				3																	
インフルエンザウイルスAH1亜型																					
インフルエンザウイルスAH3亜型														2							
インフルエンザウイルスB型														7	1						
インフルエンザウイルスAH1pdm09														1							
その他のウイルス																					
A群溶血性レンサ球菌T-1型			7																		
A群溶血性レンサ球菌T-3型			9																		
A群溶血性レンサ球菌T-4型			7																		
A群溶血性レンサ球菌T-12型			3																		
A群溶血性レンサ球菌T-25型																					
A群溶血性レンサ球菌T-28型																					
A群溶血性レンサ球菌T-B3264型			1																		
A群溶血性レンサ球菌その他のT型																					
A群溶血性レンサ球菌T型別不能			1																		
百日咳菌																					
肺炎マイコプラズマ																					1
肺炎クラミジア																					
髄膜炎菌																					
B群レンサ球菌																					
肺炎球菌																					
インフルエンザ菌																					
黄色ブドウ球菌																					
大腸菌																					
その他の細菌																					
その他の病原体																					