INFECTIOUS DISEASES WEEKLY REPORT

TOKYO iDWR

東京都感染症情報センター

# 東京都感染症週報

## 2019年第40週
## （9月30日～10月6日）

＊ 2019年10月9日現在の情報により作成しています。
最新のデータは「Web版感染症発生動向」をご覧ください。
http://survey.tokyo-eiken.go.jp/

令和元年(2019年)10月10日発行

編集・発行

東京都健康安全研究センター
健康危機管理情報課

電　話：03－3363－3213(直通)
ＦＡＸ：03－5332－7365
e-mail：www@tokyo-eiken.go.jp

# 全数把握対象疾患　報告数（一類～四類）２０１９年４０週

| 分類 | 対象疾患 | 東京都(保健所受理週) | | | | | 全国(診断週) | |
|---|---|---|---|---|---|---|---|---|
| | | 37週 | 38週 | 39週 | 40週 | 年累計 | 40週 | 年累計 |
| 一類 | エボラ出血熱 | | | | | | | |
| | クリミア・コンゴ出血熱 | | | | | | | |
| | 痘そう | | | | | | | |
| | 南米出血熱 | | | | | | | |
| | ペスト | | | | | | | |
| | マールブルグ病 | | | | | | | |
| | ラッサ熱 | | | | | | | |
| 二類 | 急性灰白髄炎 | | | | | | | |
| | 結核 | 71 | 63 | 40 | 50 | 2,422 | 306 | 16,375 |
| | ジフテリア | | | | | | | |
| | 重症急性呼吸器症候群 *1 | | | | | | | |
| | 中東呼吸器症候群 *2 | | | | | | | |
| | 鳥インフルエンザ(H5N1) | | | | | | | |
| | 鳥インフルエンザ(H7N9) | | | | | | | |
| 三類 | コレラ | | | | | 2 | | 4 |
| | 細菌性赤痢 | 1 | | | | 15 | 1 | 75 |
| | 腸管出血性大腸菌感染症 | 17 | 17 | 25 | 14 | 322 | 100 | 3,018 |
| | 腸チフス | | | | | 3 | 1 | 33 |
| | パラチフス | | | | | 3 | | 13 |
| 四類 | E型肝炎 | 2 | 3 | 3 | 2 | 103 | 9 | 394 |
| | ウエストナイル熱 | | | | | | | |
| | A型肝炎 | 1 | 2 | 4 | 1 | 122 | 4 | 362 |
| | エキノコックス症 | | | | | | | 16 |
| | 黄熱 | | | | | | | |
| | オウム病 | | | | | 3 | | 13 |
| | オムスク出血熱 | | | | | | | |
| | 回帰熱 | | | | | | | 4 |
| | キャサヌル森林病 | | | | | | | |
| | Q熱 | | | | | | | |
| | 狂犬病 | | | | | | | |
| | コクシジオイデス症 | | | | | | | 2 |
| | サル痘 | | | | | | | |
| | ジカウイルス感染症 | | | | | | | 1 |
| | 重症熱性血小板減少症候群 *3 | | | | | 1 | | 81 |
| | 腎症候性出血熱 | | | | | | | |
| | 西部ウマ脳炎 | | | | | | | |
| | ダニ媒介脳炎 | | | | | | | |
| | 炭疽 | | | | | | | |
| | チクングニア熱 | | | 3 | | 6 | 1 | 38 |
| | つつが虫病 | | | | 1 | 1 | 2 | 86 |
| | デング熱 | 2 | 3 | 3 | 8 | 100 | 19 | 371 |
| | 東部ウマ脳炎 | | | | | | | |
| | 鳥インフルエンザ(H5N1及びH7N9を除く) | | | | | | | |

*1　病原体がベータコロナウイルス属SARSコロナウイルスであるものに限る。
*2　病原体がベータコロナウイルス属MERSコロナウイルスであるものに限る。
*3　病原体がフレボウイルス属SFTSウイルスであるものに限る。

| 分類 | 対象疾患 | 東京都(保健所受理週) | | | | | 全国(診断週) | |
|---|---|---|---|---|---|---|---|---|
| | | 37週 | 38週 | 39週 | 40週 | 年累計 | 40週 | 年累計 |
| 四類 | ニパウイルス感染症 | | | | | | | |
| | 日本紅斑熱 | | | | | | 18 | 208 |
| | 日本脳炎 | | | | | | 1 | 3 |
| | ハンタウイルス肺症候群 | | | | | | | |
| | Bウイルス病 | | | | | | | |
| | 鼻疽 | | | | | | | |
| | ブルセラ症 | | | | | 1 | | 2 |
| | ベネズエラウマ脳炎 | | | | | | | |
| | ヘンドラウイルス感染症 | | | | | | | |
| | 発しんチフス | | | | | | | |
| | ボツリヌス症 | | | | | | | 1 |
| | マラリア | 1 | | | 2 | 16 | 2 | 46 |
| | 野兎病 | | | | | | | |
| | ライム病 | | | | | | 2 | 13 |
| | リッサウイルス感染症 | | | | | | | |
| | リフトバレー熱 | | | | | | | |
| | 類鼻疽 | | | | | | | 2 |
| | レジオネラ症 | 5 | 4 | 7 | 5 | 151 | 47 | 1,836 |
| | レプトスピラ症 | 3 | | | | 6 | 1 | 17 |
| | ロッキー山紅斑熱 | | | | | | | |
| 2019/10/9集計 | | | | | | | | |

## ( 全数把握対象疾患のコメント・一類～五類 )

〈二類感染症〉

**結核　50件**　患者および死亡後診断 24件(肺結核 20件、その他の結核 4件)、無症状病原体保有者 23件、疑似症 3件、年齢は10歳未満 3件(うち5歳未満 1件)、20代 8件、30代 3件、40代 8件、50代 6件、60代 8件、70代 5件、80代 7件、90歳以上 2件、推定感染地は国内 36件、ベトナム 1件、不明 13件であった。

〈三類感染症〉

**腸管出血性大腸菌感染症　14件**　患者 12件、無症状病原体保有者 2件、血清型・毒素型はO26 VT1 4件、O111 VT1・VT2 1件、O157 VT1・VT2 7件、O157 VT1 1件、O157 VT2 1件、年齢は10歳未満 3件(うち5歳未満 1件)、10代 5件、20代 2件、50代 1件、60代 1件、80代 2件、推定感染地は国内 13件、不明 1件、推定感染経路は経口感染 7件、接触感染 1件、経口感染又は接触感染 1件、不明 5件であった。

〈四類感染症〉

**E型肝炎　2件**　患者 2件、年齢は40代 1件、60代 1件、推定感染地は国内 2件、推定感染経路は経口感染 2件であった。
**A型肝炎　1件**　患者、年齢は10代、推定感染地は国内、推定感染経路は不明、A型肝炎ワクチン接種歴無し であった。
**つつが虫病　1件**　年齢は10歳未満、推定感染地は国内であった。
**デング熱　8件**　病型はすべてデング熱、血清型は1型 1件、2型 1件、3型 1件、不明 5件、年齢は10代 1件、20代 3件、30代 3件、40代 1件、推定感染地はフィリピン 2件、インド 1件、キューバ 1件、タイ 1件、ネパール 1件、ベトナム 1件、ミャンマー 1件であった。
**マラリア　2件**　病型は熱帯熱 2件、年齢は20代 1件、30代 1件、推定感染地はカメルーン 1件、ナイジェリア 1件であった。
**レジオネラ症　5件**　病型は肺炎型 5件、年齢は40代 1件、70代 4件、推定感染地は国内 3件、不明 2件、推定感染経路は水系感染 1件、不明 4件であった。

〈五類感染症〉

**アメーバ赤痢　2件**　病型は腸管 2件、年齢は50代 2件、推定感染地は国内 1件、不明 1件、推定感染経路は異性間性的接触 1件、不明 1件であった。
**ウイルス性肝炎　1件**　B型、年齢は20代、推定感染地は国内、推定感染経路は同性間性的接触、B型肝炎ワクチン接種歴無し であった。

※ 第39週該当分として〔四類〕A型肝炎 1件の追加報告があった。

# 全数把握対象疾患　報告数（五類）2019年40週

| 分類 | 対象疾患 | 東京都(保健所受理週) | | | | | 全国(診断週) | |
|---|---|---|---|---|---|---|---|---|
| | | 37週 | 38週 | 39週 | 40週 | 年累計 | 40週 | 年累計 |
| 五類（全数届出） | アメーバ赤痢 | 4 | 1 | 4 | 2 | 128 | 10 | 674 |
| | ウイルス性肝炎（A型・E型を除く） | 2 | 2 | 1 | 1 | 76 | 5 | 262 |
| | カルバペネム耐性腸内細菌科細菌感染症 | 10 | 5 | 3 | 8 | 162 | 40 | 1,674 |
| | 急性弛緩性麻痺（急性灰白髄炎を除く）*1 | 1 | | | | 4 | | 60 |
| | 急性脳炎 *2 | 1 | 1 | 2 | | 63 | 5 | 679 |
| | クリプトスポリジウム症 | | | | | 4 | 1 | 18 |
| | クロイツフェルト・ヤコブ病 | | 1 | | | 14 | 2 | 145 |
| | 劇症型溶血性レンサ球菌感染症 | | 1 | 3 | 3 | 97 | 13 | 705 |
| | 後天性免疫不全症候群 | 4 | 7 | 11 | 6 | 298 | 10 | 904 |
| | ジアルジア症 | | | | | 5 | | 34 |
| | 侵襲性インフルエンザ菌感染症 | 1 | 1 | | 2 | 67 | 4 | 436 |
| | 侵襲性髄膜炎菌感染症 | 1 | | 1 | | 4 | 2 | 39 |
| | 侵襲性肺炎球菌感染症 | 2 | 3 | 5 | 1 | 285 | 14 | 2,455 |
| | 水痘（入院例に限る） | 3 | 3 | | | 55 | 5 | 366 |
| | 先天性風しん症候群 | | | | | 1 | | 3 |
| | 梅毒 | 43 | 24 | 28 | 39 | 1,333 | 86 | 5,111 |
| | 播種性クリプトコックス症 | | | | | 9 | 2 | 111 |
| | 破傷風 | | 1 | | | 6 | 1 | 99 |
| | バンコマイシン耐性黄色ブドウ球菌感染症 | | | | | | | |
| | バンコマイシン耐性腸球菌感染症 | 1 | | | | 6 | | 56 |
| | 百日咳 | 22 | 21 | 19 | 22 | 1,104 | 289 | 13,377 |
| | 風しん | 5 | 1 | 4 | 3 | 840 | 9 | 2,222 |
| | 麻しん | | 2 | 5 | 6 | 118 | 11 | 719 |
| | 薬剤耐性アシネトバクター感染症 | | | | | 2 | | 24 |

2019/10/9集計

*1　2018年5月1日より追加指定された。

*2　ウエストナイル脳炎、西部ウマ脳炎、ダニ媒介脳炎、東部ウマ脳炎、日本脳炎、ベネズエラウマ脳炎及びリフトバレー熱を除く。

**カルバペネム耐性腸内細菌科細菌感染症　8件**　病原菌はエンテロバクター・クロアカ 2件、クレブシエラ・アエロゲネス 4件、大腸菌 1件、肺炎桿菌 1件、年齢は10代 1件、40代 1件、50代 1件、60代 2件、70代 2件、80代 1件、推定感染地は国内 7件、不明 1件、推定感染経路は以前からの保菌 6件、以前からの保菌又は医療器具関連感染 1件、不明 1件、90日以内の海外渡航歴はすべて無し であった。

**劇症型溶血性レンサ球菌感染症　3件**　血清群はB群 2件、G群 1件、年齢は80代 3件、推定感染地は国内 1件、不明 2件、推定感染経路は創傷感染 1件、不明 2件であった。2件は死亡が確認された。

**後天性免疫不全症候群　6件**　AIDS 3件、　無症候キャリア 3件、性別は男性 6件、AIDS患者の年齢は30代 1件、40代 2件、無症候キャリアの年齢は20代 1件、30代 1件、40代 1件、推定感染地は国内 4件、中国 1件、不明 1件、推定感染経路は性的接触 5件(同性間 4件、性別不明 1件)、不明 1件であった。

**侵襲性インフルエンザ菌感染症　2件**　血清型はすべて検査未実施、年齢は70代 1件、90歳以上 1件、推定感染地は国内 2件、推定感染経路は飛沫・飛沫核感染 1件、飛沫・飛沫核感染又は接触感染 1件、ヒブワクチン接種歴は不明 2件であった。

**侵襲性肺炎球菌感染症　1件**　血清型は検査未実施、年齢は60代、推定感染地は国内、推定感染経路は不明、肺炎球菌ワクチン接種歴無し であった。

**梅毒　39件**　患者 28件（早期顕症梅毒Ⅰ期 6件、早期顕症梅毒Ⅱ期 21件、晩期顕症梅毒 1件）、無症候梅毒 11件、性別は男性 27件、女性 12件、年齢は10代 1件、20代 15件、30代 9件、40代 10件、50代 2件、70代 2件、推定感染地は国内 39件、推定感染経路は性的接触 37件(同性間 9件、異性間 17件、性別不明 11件)、不明 2件であった。

**百日咳　22件**　年齢は10歳未満 15件（うち5歳未満 5件）、10代 1件、20代 2件、30代 3件、40代 1件、推定感染地は国内 15件、不明 7件、百日咳含有ワクチン接種歴は4回接種済み 14件、3回接種済み 1件、無し 1件、不明 6件であった。

**風しん　3件**　すべて検査診断例、年齢は5歳未満 1件、30代 1件、50代 1件、推定感染地は国内 2件、不明 1件、推定感染経路は不明 3件、風しん含有ワクチン接種歴は1回接種済み 1件、不明 2件であった。

**麻しん　6件**　検査診断例 2件、修飾麻しん 4件、遺伝子型はD8 4件、不明 2件、年齢は20代 1件、30代 2件、40代 1件、50代 2件、推定感染地は国内 5件、ベトナム 1件、推定感染経路は飛沫・飛沫核感染 4件、接触感染 1件、不明 1件、麻しん含有ワクチン接種歴は2回接種済み 2件、1回接種済み 2件、無し 1件、不明 1件であった。20代 1件、30代 1件、40代 1件、50代 1件は第39週に報告のあった患者の関係者であった。

※ 第39週該当分として〔五類〕後天性免疫不全症候群 2件、麻しん 1件の追加報告があった。

# 定点把握対象疾患　報告数　2019年40週

上段：報告数
下段：定点当たり

| 定点種別 | 対象疾患 | 2019年 37週 | 2019年 38週 | 2019年 39週 | 2019年 40週 | 報告医療機関数 | 定点医療機関数 |
|---|---|---|---|---|---|---|---|
| 小児科 | RSウイルス感染症 | 661 | 465 | 390 | 291 | 261 | 264 |
| | | 2.54 | 1.79 | 1.50 | 1.11 | | |
| | 咽頭結膜熱 | 98 | 79 | 71 | 72 | | |
| | | 0.38 | 0.30 | 0.27 | 0.28 | | |
| | A群溶血性レンサ球菌咽頭炎 | 353 | 364 | 390 | 465 | | |
| | | 1.36 | 1.40 | 1.50 | 1.78 | | |
| | 感染性胃腸炎 | 905 | 749 | 788 | 908 | | |
| | | 3.48 | 2.88 | 3.03 | 3.48 | | |
| | 水痘 | 45 | 67 | 71 | 92 | | |
| | | 0.17 | 0.26 | 0.27 | 0.35 | | |
| | 手足口病 | 696 | 655 | 682 | 695 | | |
| | | 2.68 | 2.52 | 2.62 | 2.66 | | |
| | 伝染性紅斑 | 60 | 49 | 56 | 48 | | |
| | | 0.23 | 0.19 | 0.22 | 0.18 | | |
| | 突発性発しん | 119 | 123 | 141 | 110 | | |
| | | 0.46 | 0.47 | 0.54 | 0.42 | | |
| | ヘルパンギーナ | 440 | 298 | 248 | 206 | | |
| | | 1.69 | 1.15 | 0.95 | 0.79 | | |
| | 流行性耳下腺炎 | 17 | 22 | 20 | 26 | | |
| | | 0.07 | 0.08 | 0.08 | 0.10 | | |
| | 川崎病 *1 | 2 | 5 | 6 | 2 | | |
| | | 0.01 | 0.02 | 0.02 | 0.01 | | |
| | 不明発しん症 *1 | 23 | 14 | 13 | 37 | | |
| | | 0.09 | 0.05 | 0.05 | 0.14 | | |
| インフルエンザ | インフルエンザ *2 | 387 | 437 | 402 | 435 | 413 | 419 |
| | | 0.94 | 1.06 | 0.97 | 1.05 | | |
| 眼科 | 急性出血性結膜炎 | 1 | | | | 39 | 39 |
| | | 0.03 | | | | | |
| | 流行性角結膜炎 | 14 | 12 | 10 | 12 | | |
| | | 0.37 | 0.32 | 0.26 | 0.31 | | |
| 基幹 | 細菌性髄膜炎 *3 | | | 2 | 1 | 25 | 25 |
| | | | | 0.08 | 0.04 | | |
| | 無菌性髄膜炎 | 1 | 1 | 1 | 1 | | |
| | | 0.04 | 0.04 | 0.04 | 0.04 | | |
| | マイコプラズマ肺炎 | 12 | 10 | 11 | 12 | | |
| | | 0.48 | 0.40 | 0.44 | 0.48 | | |
| | クラミジア肺炎（オウム病を除く） | 1 | 3 | 1 | | | |
| | | 0.04 | 0.12 | 0.04 | | | |
| | 感染性胃腸炎（ロタウイルス） *4 | | | | | | |
| | | | | | | | |
| | インフルエンザ入院 | 3 | 4 | 3 | 4 | | |
| | | 0.12 | 0.16 | 0.12 | 0.16 | | |

2019/10/9集計

*1 不明発しん症、川崎病 は東京都が独自に指定する疾患である。
*2 鳥インフルエンザを除く。
*3 インフルエンザ菌、髄膜炎菌、肺炎球菌を原因として同定された場合を除く。
*4 病原体がロタウイルスであるものに限る。

**（ 今週の注目される定点把握対象疾患 ）**

・**インフルエンザ**の定点当たり報告数は微増しました。
・**手足口病**の定点当たり報告数は33週以降3未満の横ばい状態で、警報レベルが続いています。

# 定点把握対象疾患　報告数【年齢階級別】2019年40週

| | 小児科 | | | | | | | | | | |
|---|---|---|---|---|---|---|---|---|---|---|---|
| | RS ウイルス 感染症 | 咽頭 結膜熱 | A群溶血性 レンサ球菌 咽頭炎 | 感染性 胃腸炎 | 水痘 | 手足口病 | 伝染性 紅斑 | 突発性 発しん | ヘルパン ギーナ | 流行性 耳下腺炎 | 川崎病 |
| ～5か月 | 28 | | 1 | 16 | | 6 | | 2 | 1 | 1 | 1 |
| 6～11か月 | 65 | 4 | | 59 | 2 | 55 | 1 | 24 | 20 | | |
| 1歳 | 100 | 19 | 12 | 107 | 5 | 195 | 2 | 68 | 46 | 1 | 1 |
| 2歳 | 49 | 8 | 22 | 81 | 6 | 112 | 7 | 9 | 22 | | |
| 3歳 | 28 | 12 | 48 | 73 | 4 | 112 | 6 | 3 | 30 | | |
| 4歳 | 15 | 7 | 63 | 91 | 9 | 80 | 11 | | 25 | 6 | |
| 5歳 | 4 | 12 | 67 | 75 | 4 | 42 | 14 | 2 | 24 | 4 | |
| 6歳 | | 1 | 51 | 61 | 8 | 33 | 3 | | 15 | 2 | |
| 7歳 | | 4 | 55 | 44 | 12 | 17 | 1 | 2 | 7 | 1 | |
| 8歳 | | 2 | 35 | 42 | 16 | 9 | | | 6 | 2 | |
| 9歳 | | | 27 | 37 | 14 | 12 | | | 4 | 2 | |
| 10～14歳 | 1 | 1 | 55 | 104 | 7 | 16 | 2 | | 3 | 6 | |
| 15～19歳 | | | 4 | 29 | 2 | 1 | | | | 1 | |
| 20～29歳 | 1 | 2 | 25 | 89 | 3 | 5 | 1 | | 3 | | |
| 30～39歳 | | | | | | | | | | | |
| 40～49歳 | | | | | | | | | | | |
| 50～59歳 | | | | | | | | | | | |
| 60～69歳 | | | | | | | | | | | |
| 70～79歳 | | | | | | | | | | | |
| 80歳以上 | | | | | | | | | | | |
| 合計 | 291 | 72 | 465 | 908 | 92 | 695 | 48 | 110 | 206 | 26 | 2 |
| 先週比 | -99 | 1 | 75 | 120 | 21 | 13 | -8 | -31 | -42 | 6 | -4 |

注：小児科定点把握対象疾患の「20～29歳」は「20歳以上」と読み替える。
　　眼科定点把握対象疾患のうち、「70～79歳」は「70歳以上」と読み替える。

| | 小児科 | インフルエンザ | 眼科 | | 基幹 | | | | | |
|---|---|---|---|---|---|---|---|---|---|---|
| | 不明 発しん症 | インフル エンザ | 急性出 血性結 膜炎 | 流行性角 結膜炎 | 細菌性 髄膜炎 | 無菌性 髄膜炎 | マイコ プラズマ 肺炎 | クラミジ ア肺炎 | 感染性 胃腸炎 (ロタウイルス) | インフル エンザ 入院 |
| ～5か月 | 2 | 2 | | | | | | | | |
| 6～11か月 | 4 | 3 | | | | | | | | |
| 1歳 | 7 | 14 | | | | | 1 | | | 1 |
| 2歳 | 2 | 19 | | | | | | | | |
| 3歳 | 3 | 22 | | | | | | | | |
| 4歳 | 3 | 31 | | | | | 1 | | | |
| 5歳 | 1 | 31 | | | | | | | | |
| 6歳 | 1 | 29 | | | | | | | | |
| 7歳 | | 34 | | 2 | | | 2 | | | |
| 8歳 | 1 | 43 | | | | 1 | 2 | | | |
| 9歳 | 2 | 30 | | | | | 3 | | | 1 |
| 10～14歳 | 3 | 64 | | 3 | | | 3 | | | |
| 15～19歳 | 1 | 7 | | | | | | | | |
| 20～29歳 | 7 | 12 | | | | | | | | |
| 30～39歳 | | 29 | | 4 | | | | | | |
| 40～49歳 | | 33 | | 3 | | | | | | |
| 50～59歳 | | 15 | | | | | | | | |
| 60～69歳 | | 8 | | | | | | | | 1 |
| 70～79歳 | | 7 | | | | | | | | |
| 80歳以上 | | 2 | | | 1 | | | | | 1 |
| 合計 | 37 | 435 | | 12 | 1 | 1 | 12 | | | 4 |
| 先週比 | 24 | 33 | | 2 | -1 | | 1 | -1 | | 1 |

注：小児科定点把握対象疾患の「20～29歳」は「20歳以上」と読み替える。
　　眼科定点把握対象疾患のうち、「70～79歳」は「70歳以上」と読み替える。

# 定点把握対象疾患　定点医療機関当たり報告数【保健所別】2019年40週

| | 小児科 | | | | | | | | | | |
|---|---|---|---|---|---|---|---|---|---|---|---|
| | RS ウイルス 感染症 | 咽頭 結膜熱 | A群溶血性 レンサ球菌 咽頭炎 | 感染性 胃腸炎 | 水痘 | 手足口病 | 伝染性 紅斑 | 突発性 発しん | ヘルパン ギーナ | 流行性 耳下腺炎 | 川崎病 |
| 千代田 | | | | | | | | | | | 0.33 |
| 中央区 | | | 1.67 | 6.33 | 1.67 | 4.00 | | 0.67 | 1.67 | | |
| みなと | 1.00 | 0.17 | 0.67 | 2.50 | | 1.67 | 0.17 | 0.33 | 1.50 | | |
| 新宿区 | 2.50 | | 1.38 | 2.00 | | 0.88 | | 0.25 | 0.25 | | |
| 文京 | 1.00 | | 0.75 | 0.75 | 0.25 | 1.00 | 0.25 | 0.50 | | | |
| 台東 | 1.00 | 1.00 | 3.25 | 4.75 | | 5.25 | 0.50 | 0.75 | 1.25 | | |
| 墨田区 | 1.60 | | 1.40 | 0.40 | | 0.20 | | 0.60 | 0.40 | 0.20 | |
| 江東区 | 1.67 | 0.56 | 2.11 | 4.22 | 0.22 | 1.89 | | 0.89 | 0.56 | 0.11 | |
| 品川区 | 0.63 | 0.25 | 1.25 | 6.00 | 0.25 | 3.13 | 0.63 | 0.38 | 1.25 | | |
| 目黒区 | 0.60 | 0.20 | 2.80 | 4.40 | 0.40 | 4.80 | 0.40 | 0.20 | 1.80 | | |
| 大田区 | 1.08 | 0.75 | 2.08 | 6.67 | 0.50 | 3.75 | 0.25 | 0.42 | 1.58 | 0.58 | |
| 世田谷 | 1.31 | 0.75 | 2.44 | 3.38 | 0.19 | 3.13 | 0.06 | 0.38 | 0.56 | 0.13 | |
| 渋谷区 | 1.00 | 0.25 | | 3.00 | | 4.00 | | 0.25 | | | |
| 中野区 | 1.00 | | 3.50 | 3.33 | | 1.50 | | 0.33 | 0.67 | 0.17 | |
| 杉並 | 0.18 | 0.45 | 0.64 | 4.09 | 0.27 | 1.18 | 0.09 | 0.18 | 0.45 | | |
| 池袋 | 2.60 | | 2.00 | 1.80 | | 1.40 | | 0.40 | 0.60 | | |
| 北区 | 1.00 | | 0.86 | 1.71 | 0.14 | 3.86 | | 0.43 | | | |
| 荒川区 | 5.25 | 0.25 | 2.25 | 5.25 | 1.25 | 2.00 | 2.50 | 1.75 | 0.50 | | |
| 板橋区 | 0.30 | | 0.80 | 2.60 | 0.50 | 0.90 | 0.10 | 0.60 | 0.30 | 0.10 | 0.10 |
| 練馬区 | 1.08 | 0.08 | 3.23 | 2.69 | 0.38 | 1.77 | 0.15 | 0.69 | 0.92 | | |
| 足立 | 2.08 | 0.23 | 1.38 | 4.54 | 0.31 | 0.85 | | 0.54 | 0.92 | | |
| 葛飾区 | 1.13 | 0.50 | 0.63 | 6.13 | 0.13 | 2.38 | 0.13 | 0.25 | 0.75 | | |
| 江戸川 | 0.67 | | 2.17 | 5.42 | 0.33 | 1.58 | 0.17 | 0.17 | 0.83 | 0.17 | |
| 八王子市 | 1.27 | | 3.82 | 5.00 | 0.91 | 4.00 | 0.09 | 0.18 | 0.45 | 0.09 | |
| 町田市 | | | 3.50 | 4.88 | 1.25 | 2.13 | 0.13 | 0.50 | 0.38 | | |
| 西多摩 | 0.50 | | 0.25 | 2.25 | 0.25 | 7.50 | 0.13 | 0.50 | 0.88 | 0.13 | |
| 南多摩 | 1.67 | 0.44 | 2.00 | 2.00 | | 2.89 | 0.44 | 0.22 | 0.33 | 0.11 | |
| 多摩立川 | 0.64 | 0.21 | 0.93 | 1.86 | 0.36 | 2.07 | | 0.14 | 0.57 | 0.14 | |
| 多摩府中 | 1.25 | 0.45 | 1.15 | 2.65 | 0.50 | 3.75 | 0.05 | 0.25 | 1.20 | 0.20 | |
| 多摩小平 | 0.79 | 0.50 | 2.64 | 2.14 | 0.43 | 4.07 | 0.21 | 0.79 | 1.71 | 0.14 | |
| 島しょ | | | | | | 10.00 | 5.00 | | | | |

| | | | | | | | | | | | |
|---|---|---|---|---|---|---|---|---|---|---|---|
| 東京都 | 1.11 | 0.28 | 1.78 | 3.48 | 0.35 | 2.66 | 0.18 | 0.42 | 0.79 | 0.10 | 0.01 |

| | 小児科 | インフルエンザ | 眼科 | | 基幹 | | | | | |
|---|---|---|---|---|---|---|---|---|---|---|
| | 不明<br>発しん症 | インフル<br>エンザ | 急性出血<br>性結膜炎 | 流行性<br>角結膜炎 | 細菌性<br>髄膜炎 | 無菌性<br>髄膜炎 | マイコ<br>プラズマ<br>肺炎 | クラミジア<br>肺炎 | 感染性<br>胃腸炎<br>(ロタウイルス) | インフル<br>エンザ<br>入院 |
| 千代田 | | 0.50 | | | | | 1.50 | | | |
| 中央区 | | 1.60 | | 1.00 | | | | | | |
| みなと | | 2.22 | | | | | | | | |
| 新宿区 | 0.25 | 0.50 | | | | | 1.50 | | | |
| 文京 | | 1.43 | | | | | | | | 1.00 |
| 台東 | 0.25 | 1.57 | | | | | | | | |
| 墨田区 | | 0.50 | | | 1.00 | | | | | |
| 江東区 | | 0.57 | | | | | | | | |
| 品川区 | 0.13 | 0.50 | | | | | | | | |
| 目黒区 | | 0.13 | | | | | | | | |
| 大田区 | 0.17 | 0.11 | | 1.00 | | | | | | |
| 世田谷 | 0.06 | 1.08 | | | | 0.50 | | | | 0.50 |
| 渋谷区 | | 1.14 | | | | | 1.00 | | | |
| 中野区 | | 0.50 | | | | | | | | |
| 杉並 | 0.18 | 0.47 | | | | | 0.50 | | | |
| 池袋 | 4.00 | 0.38 | | 1.00 | | | | | | |
| 北区 | | 0.82 | | 2.00 | | | | | | |
| 荒川区 | | 3.71 | | | | | | | | |
| 板橋区 | | 0.88 | | | | | | | | |
| 練馬区 | | 0.81 | | | | | | | | |
| 足立 | | 2.63 | | 0.50 | | | | | | |
| 葛飾区 | | 1.54 | | | | | | | | 1.00 |
| 江戸川 | | 1.21 | | 0.50 | | | | | | |
| 八王子市 | | 1.61 | | 1.50 | | | | | | |
| 町田市 | 0.13 | 0.54 | | | | | | | | |
| 西多摩 | | 0.43 | | | | | | | | |
| 南多摩 | | 0.43 | | | | | | | | |
| 多摩立川 | | 0.48 | | | | | 1.00 | | | |
| 多摩府中 | 0.30 | 1.91 | | | | | 1.00 | | | 0.33 |
| 多摩小平 | 0.07 | 1.32 | | 0.50 | | | | | | |
| 島しょ | | | | | | | | | | |

| | | | | | | | | | | |
|---|---|---|---|---|---|---|---|---|---|---|
| 東京都 | 0.14 | 1.05 | | 0.31 | 0.04 | 0.04 | 0.48 | | | 0.16 |

# 定点把握対象疾患　報告数【保健所別】2019年40週

| | 小児科 | | | | | | | | | | |
|---|---|---|---|---|---|---|---|---|---|---|---|
| | RSウイルス感染症 | 咽頭結膜熱 | A群溶血性レンサ球菌咽頭炎 | 感染性胃腸炎 | 水痘 | 手足口病 | 伝染性紅斑 | 突発性発しん | ヘルパンギーナ | 流行性耳下腺炎 | 川崎病 |
| 千代田 | | | | | | | | | | | 1 |
| 中央区 | | | 5 | 19 | 5 | 12 | | 2 | 5 | | |
| みなと | 6 | 1 | 4 | 15 | | 10 | 1 | 2 | 9 | | |
| 新宿区 | 20 | | 11 | 16 | | 7 | | 2 | 2 | | |
| 文京 | 4 | | 3 | 3 | 1 | 4 | 1 | 2 | | | |
| 台東 | 4 | 4 | 13 | 19 | | 21 | 2 | 3 | 5 | | |
| 墨田区 | 8 | | 7 | 2 | | 1 | | 3 | 2 | 1 | |
| 江東区 | 15 | 5 | 19 | 38 | 2 | 17 | | 8 | 5 | 1 | |
| 品川区 | 5 | 2 | 10 | 48 | 2 | 25 | 5 | 3 | 10 | | |
| 目黒区 | 3 | 1 | 14 | 22 | 2 | 24 | 2 | 1 | 9 | | |
| 大田区 | 13 | 9 | 25 | 80 | 6 | 45 | 3 | 5 | 19 | 7 | |
| 世田谷 | 21 | 12 | 39 | 54 | 3 | 50 | 1 | 6 | 9 | 2 | |
| 渋谷区 | 4 | 1 | | 12 | | 16 | | 1 | | | |
| 中野区 | 6 | | 21 | 20 | | 9 | | 2 | 4 | 1 | |
| 杉並 | 2 | 5 | 7 | 45 | 3 | 13 | 1 | 2 | 5 | | |
| 池袋 | 13 | | 10 | 9 | | 7 | | 2 | 3 | | |
| 北区 | 7 | | 6 | 12 | 1 | 27 | | 3 | | | |
| 荒川区 | 21 | 1 | 9 | 21 | 5 | 8 | 10 | 7 | 2 | | |
| 板橋区 | 3 | | 8 | 26 | 5 | 9 | 1 | 6 | 3 | 1 | 1 |
| 練馬区 | 14 | 1 | 42 | 35 | 5 | 23 | 2 | 9 | 12 | | |
| 足立 | 27 | 3 | 18 | 59 | 4 | 11 | | 7 | 12 | | |
| 葛飾区 | 9 | 4 | 5 | 49 | 1 | 19 | 1 | 2 | 6 | | |
| 江戸川 | 8 | | 26 | 65 | 4 | 19 | 2 | 2 | 10 | 2 | |
| 八王子市 | 14 | | 42 | 55 | 10 | 44 | 1 | 2 | 5 | 1 | |
| 町田市 | | | 28 | 39 | 10 | 17 | 1 | 4 | 3 | | |
| 西多摩 | 4 | | 2 | 18 | 2 | 60 | 1 | 4 | 7 | 1 | |
| 南多摩 | 15 | 4 | 18 | 18 | | 26 | 4 | 2 | 3 | 1 | |
| 多摩立川 | 9 | 3 | 13 | 26 | 5 | 29 | | 2 | 8 | 2 | |
| 多摩府中 | 25 | 9 | 23 | 53 | 10 | 75 | 1 | 5 | 24 | 4 | |
| 多摩小平 | 11 | 7 | 37 | 30 | 6 | 57 | 3 | 11 | 24 | 2 | |
| 島しょ | | | | | | 10 | 5 | | | | |

| | | | | | | | | | | | |
|---|---|---|---|---|---|---|---|---|---|---|---|
| 東京都合計 | 291 | 72 | 465 | 908 | 92 | 695 | 48 | 110 | 206 | 26 | 2 |

| | 小児科 | インフルエンザ | 眼科 | | 基幹 | | | | | |
|---|---|---|---|---|---|---|---|---|---|---|
| | 不明<br>発しん症 | インフル<br>エンザ | 急性出血<br>性結膜炎 | 流行性<br>角結膜炎 | 細菌性<br>髄膜炎 | 無菌性<br>髄膜炎 | マイコ<br>プラズマ<br>肺炎 | クラミジア<br>肺炎 | 感染性<br>胃腸炎<br>(ロタウイルス) | インフル<br>エンザ<br>入院 |
| 千代田 | | 2 | | | | | 3 | | | |
| 中央区 | | 8 | | 1 | | | | | | |
| みなと | | 20 | | | | | | | | |
| 新宿区 | 2 | 6 | | | | | 3 | | | |
| 文京 | | 10 | | | | | | | | 1 |
| 台東 | 1 | 11 | | | | | | | | |
| 墨田区 | | 4 | | | 1 | | | | | |
| 江東区 | | 8 | | | | | | | | |
| 品川区 | 1 | 6 | | | | | | | | |
| 目黒区 | | 1 | | | | | | | | |
| 大田区 | 2 | 2 | | 2 | | | | | | |
| 世田谷 | 1 | 26 | | | | 1 | | | | 1 |
| 渋谷区 | | 8 | | | | | 1 | | | |
| 中野区 | | 5 | | | | | | | | |
| 杉並 | 2 | 8 | | | | | 1 | | | |
| 池袋 | 20 | 3 | | 1 | | | | | | |
| 北区 | | 9 | | 2 | | | | | | |
| 荒川区 | | 26 | | | | | | | | |
| 板橋区 | | 14 | | | | | | | | |
| 練馬区 | | 17 | | | | | | | | |
| 足立 | | 50 | | 1 | | | | | | |
| 葛飾区 | | 20 | | | | | | | | 1 |
| 江戸川 | | 23 | | 1 | | | | | | |
| 八王子市 | | 29 | | 3 | | | | | | |
| 町田市 | 1 | 7 | | | | | | | | |
| 西多摩 | | 6 | | | | | | | | |
| 南多摩 | | 6 | | | | | | | | |
| 多摩立川 | | 10 | | | | | 1 | | | |
| 多摩府中 | 6 | 61 | | | | | 3 | | | 1 |
| 多摩小平 | 1 | 29 | | 1 | | | | | | |
| 島しょ | | | | | | | | | | |
| 東京都合計 | 37 | 435 | | 12 | 1 | 1 | 12 | | | 4 |

# 定点把握対象疾患 定点医療機関当たり報告数（2019年40週 現在）

## ◆ 小児科定点

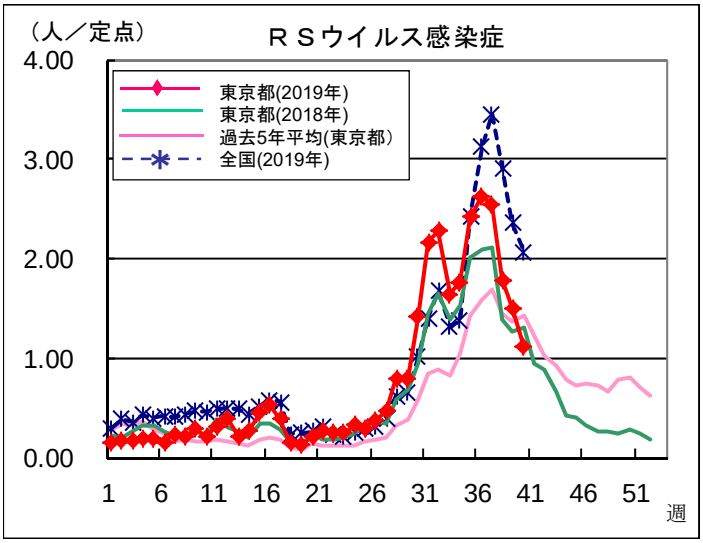


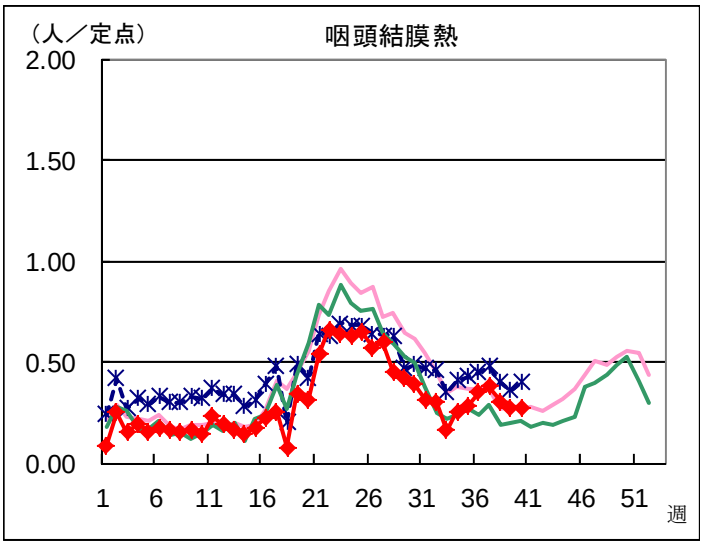


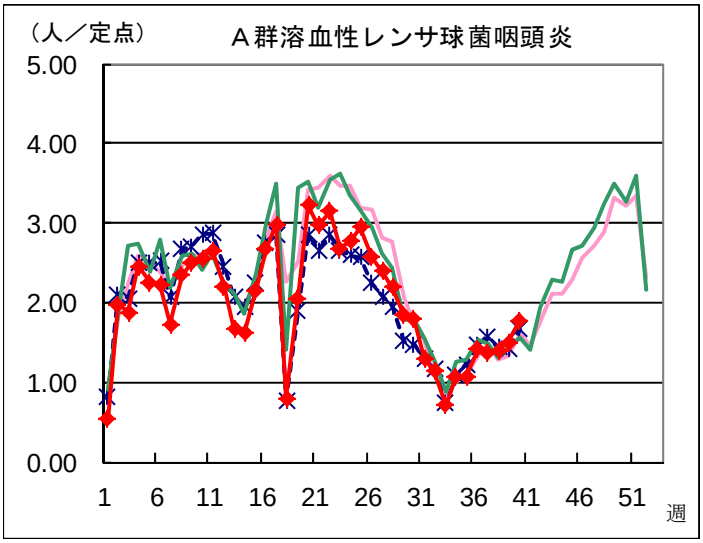


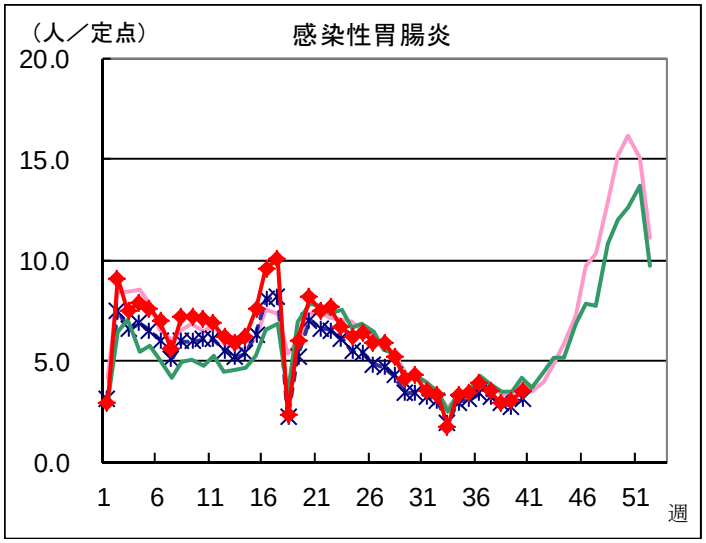


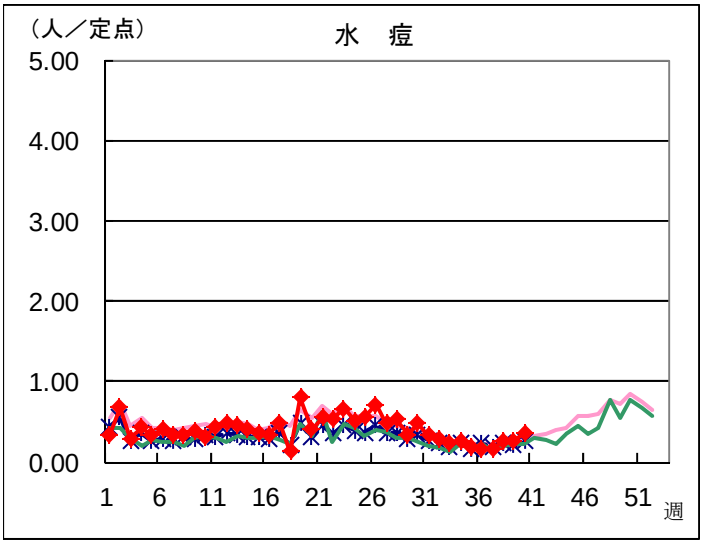


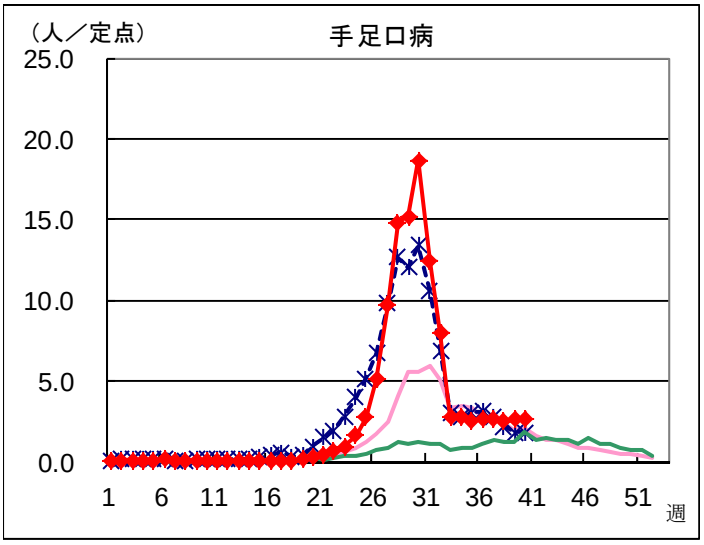

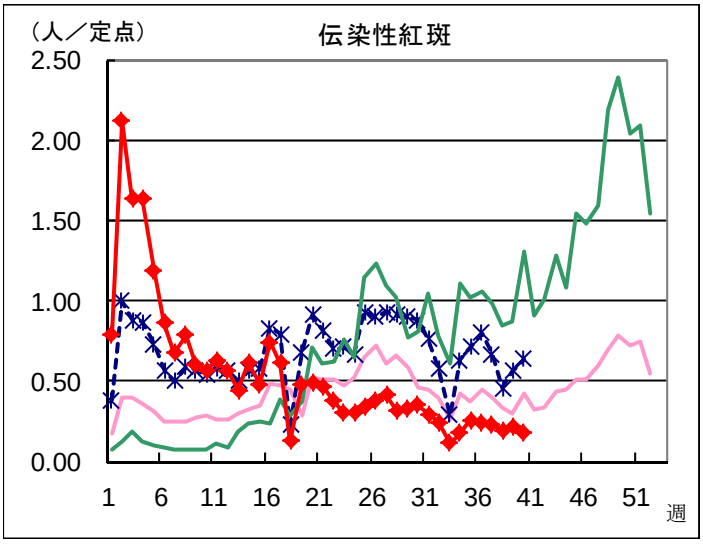


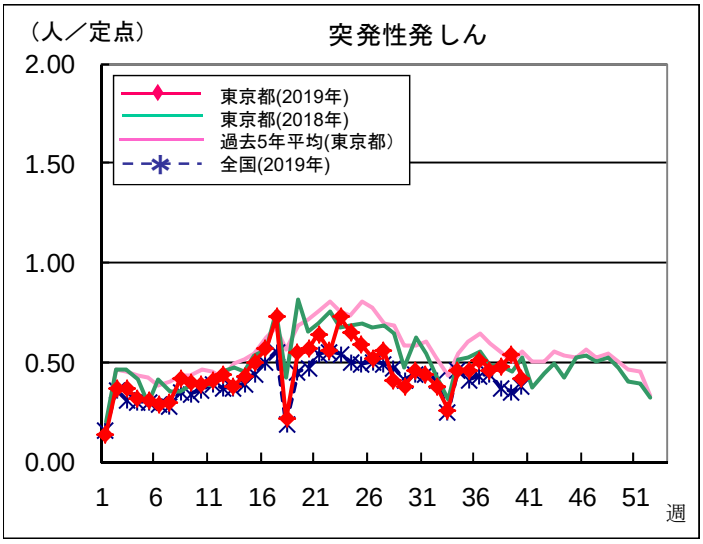


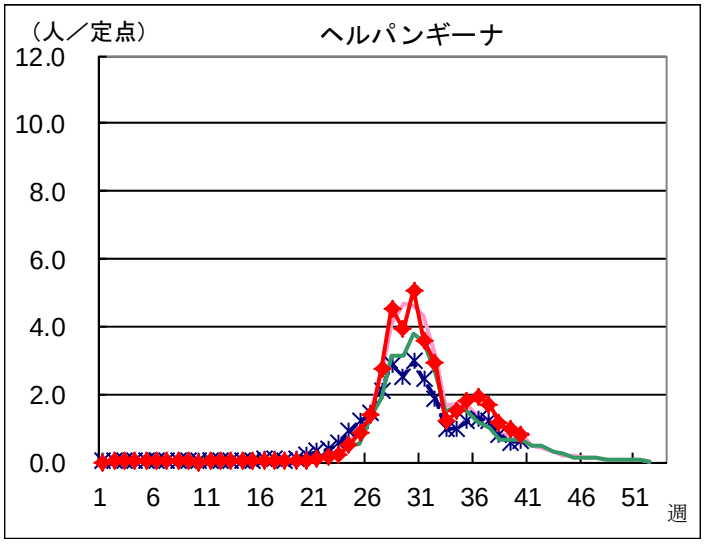


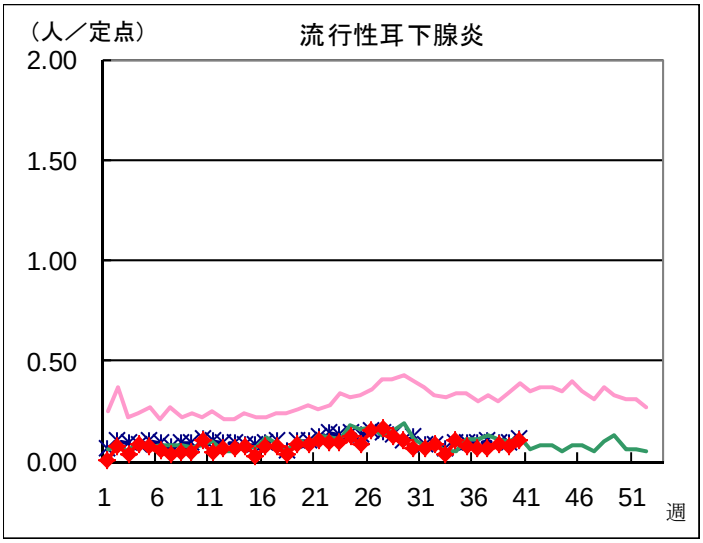


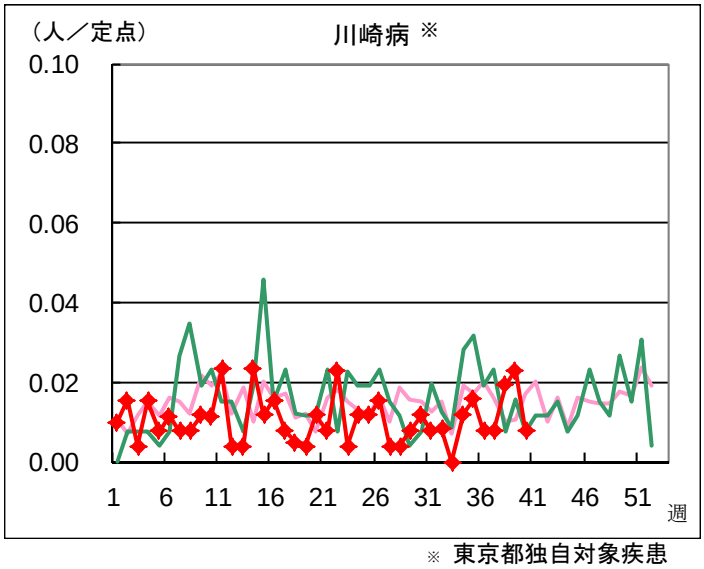


※ 東京都独自対象疾患

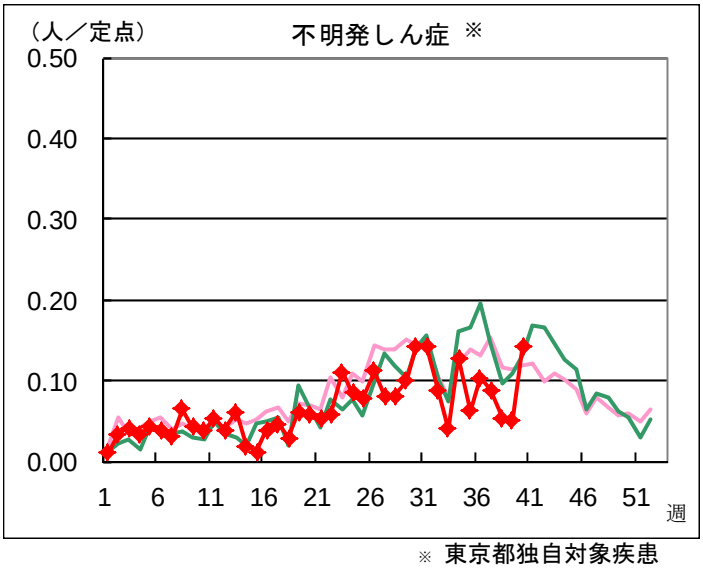


※ 東京都独自対象疾患

## ◆ インフルエンザ定点

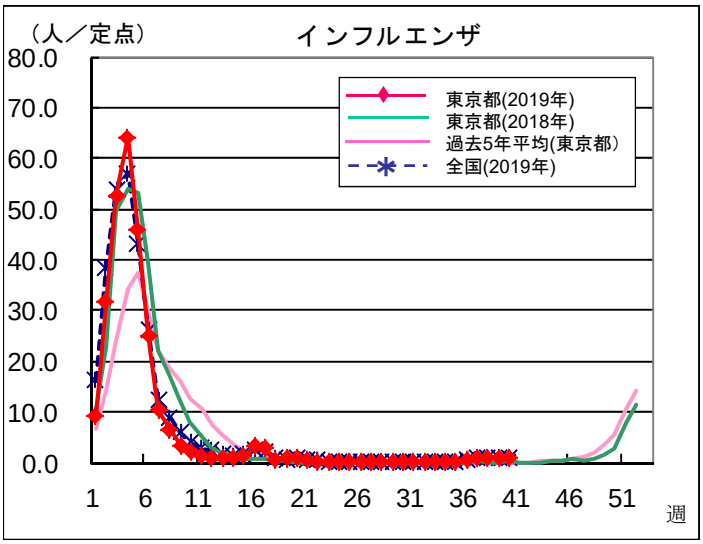


## ◆ 眼科定点

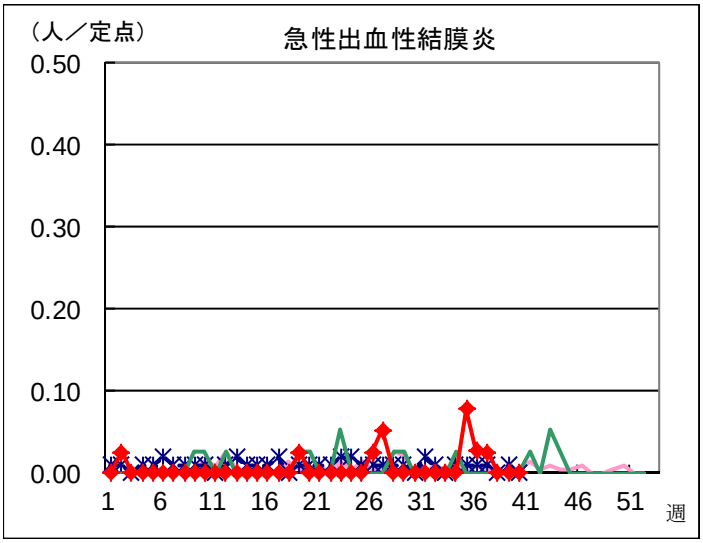


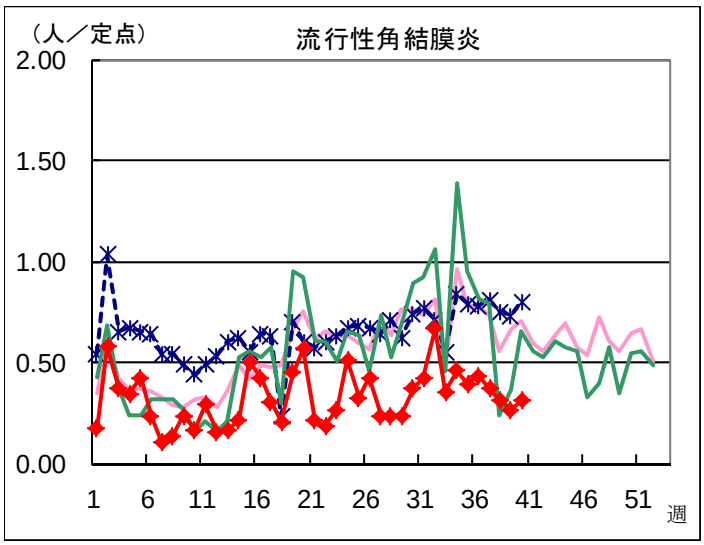

## ◆ 基幹定点

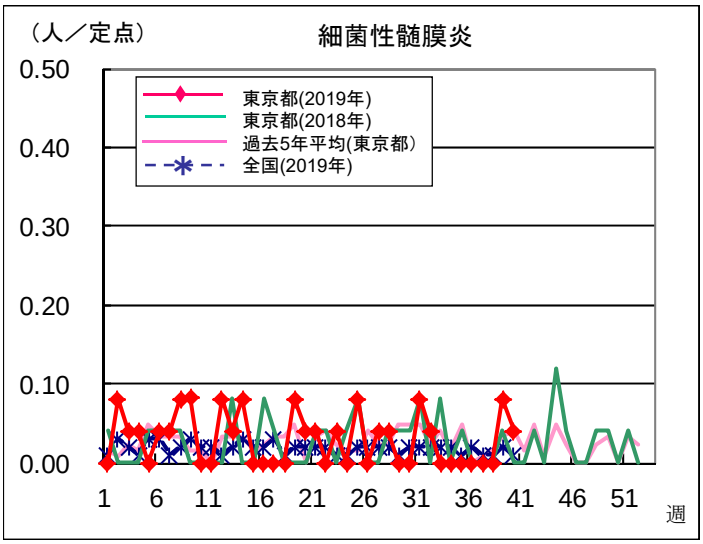
（人／定点）
細菌性髄膜炎
0.50
0.40
0.30
0.20
0.10
0.00
東京都(2019年)
東京都(2018年)
過去5年平均(東京都)
全国(2019年)
1 6 11 16 21 26 31 36 41 46 51
週

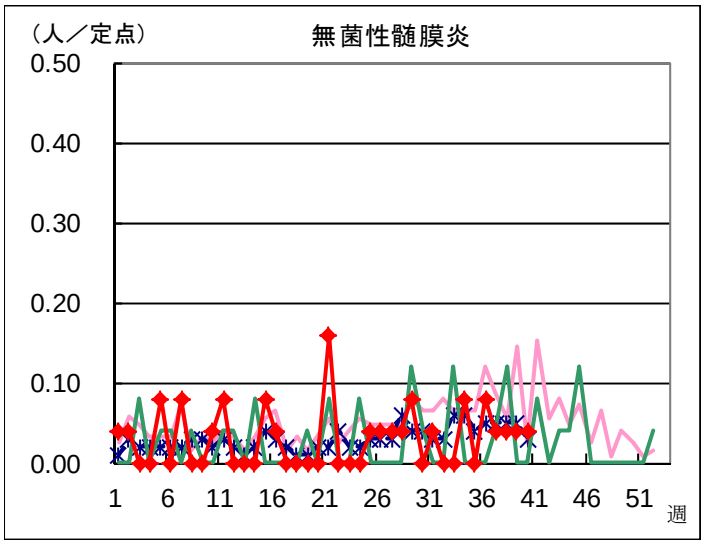
（人／定点）
無菌性髄膜炎
0.50
0.40
0.30
0.20
0.10
0.00
1 6 11 16 21 26 31 36 41 46 51
週

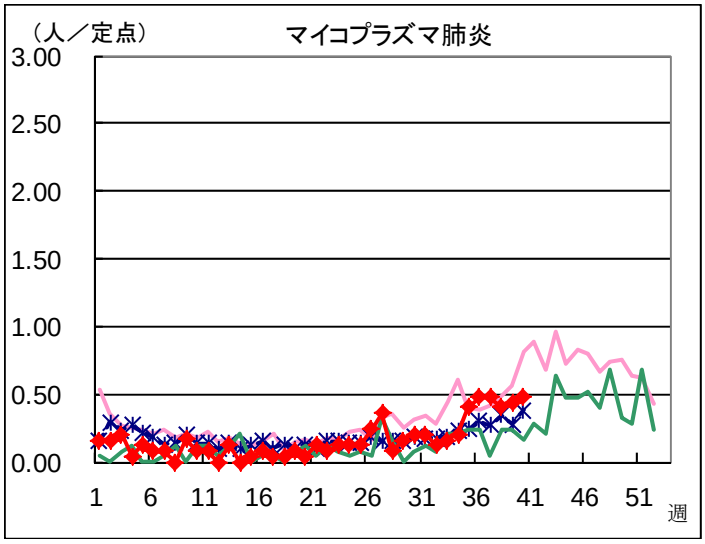
（人／定点）
マイコプラズマ肺炎
3.00
2.50
2.00
1.50
1.00
0.50
0.00
1 6 11 16 21 26 31 36 41 46 51
週

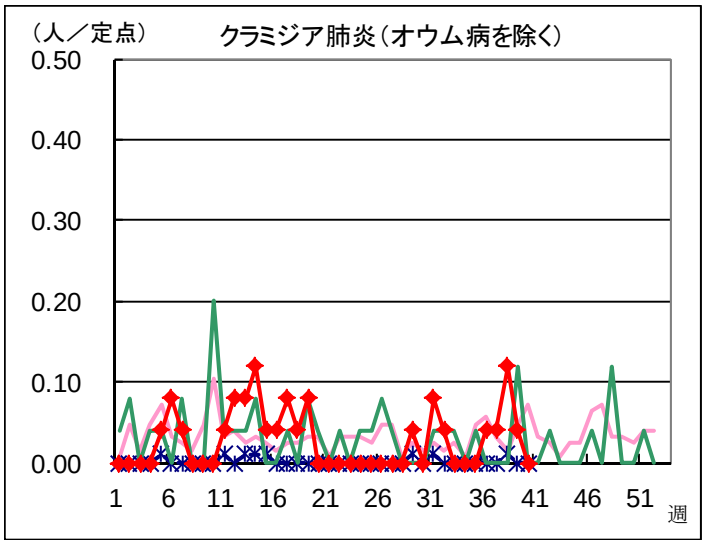
（人／定点）
クラミジア肺炎（オウム病を除く）
0.50
0.40
0.30
0.20
0.10
0.00
1 6 11 16 21 26 31 36 41 46 51
週

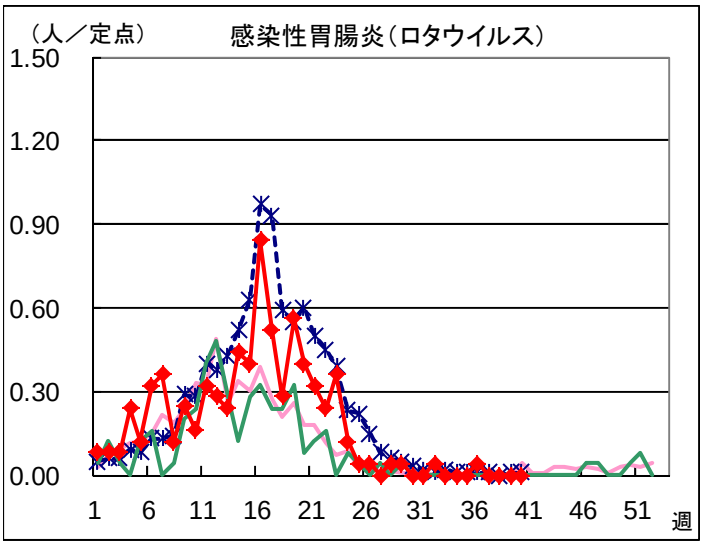
（人／定点）
感染性胃腸炎（ロタウイルス）
1.50
1.20
0.90
0.60
0.30
0.00
1 6 11 16 21 26 31 36 41 46 51
週

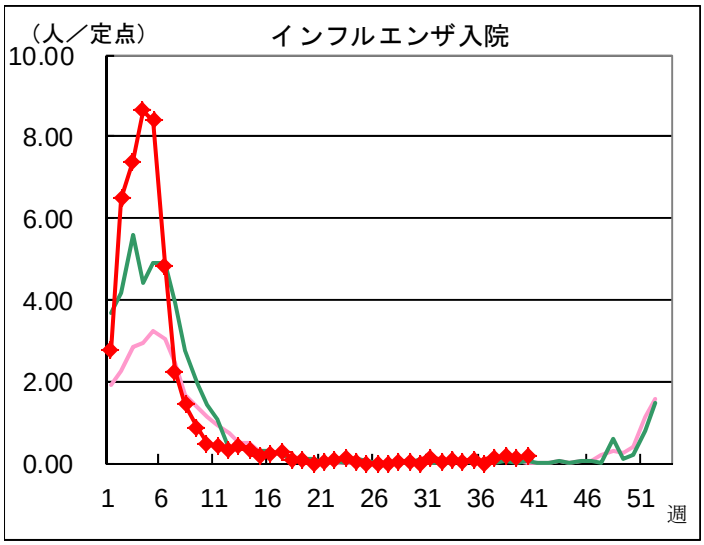
（人／定点）
インフルエンザ入院
10.00
8.00
6.00
4.00
2.00
0.00
1 6 11 16 21 26 31 36 41 46 51
週

# 定点医療機関から搬入された検体の検査情報

◇病原体検出状況（インフルエンザウイルスを除く）

| 採取日 | 臨床診断名 | 年齢 | 検査試料 | 検出病原体 |
|---|---|---|---|---|
| 8/8 | A群溶血性レンサ球菌咽頭炎 | 37 | 咽頭拭い液 | 肺炎マイコプラズマ（遺伝子） |
| 9/11 | 咽頭結膜熱 | 0 | 咽頭拭い液 | アデノウイルス7型 |
| 9/11 | 手足口病 | 4 | 咽頭拭い液 | ライノウイルス |
| 9/12 | 不明発しん症 | 1 | 咽頭拭い液 | コクサッキーウイルスA群5型 |
| 9/13 | 手足口病 | 11M | 咽頭拭い液 | エンテロウイルス型別不明<br>ヒトパレコウイルス型別不明 |
| 9/13 | 不明発しん症 | 2 | 咽頭拭い液 | コクサッキーウイルスB群3型 |
| 9/14 | 感染性胃腸炎 | 2 | 直腸拭い液 | アデノウイルス |
| 9/17 | 水痘 | 4 | 咽頭拭い液 | 水痘・帯状疱しんウイルス |
| 9/17 | 不明発しん症 | 1 | 咽頭拭い液 | ヒトヘルペスウイルス6型 |

◇遺伝子検査法によるインフルエンザウイルスの亜型別検出件数

38週はインフルエンザウイルスが検出されませんでした。

| | AH1pdm09 | AH3亜型 | B型Victoria系統 | B型Yamagata系統 |
|---|---|---|---|---|
| 2019年38週 | | | | |
| 2019-2020年<br>シーズン累計* | 5 | | | |

＊2019-2020年シーズンの開始は第36週（2019年9月2日～）

# 病原体検出情報 【週別】

| 検出病原体 | 2019年 | | | | | | | |
|---|---|---|---|---|---|---|---|---|
| | 31週 | 32週 | 33週 | 34週 | 35週 | 36週 | 37週 | 38週 |
| アデノウイルス | 1 | | | | 4 | 1 | | 2 |
| コクサッキーウイルスA群 | 11 | 4 | 2 | | 3 | 6 | 4 | 1 |
| コクサッキーウイルスB群 | | | | | | | | 1 |
| エコーウイルス | 1 | | | | | | | |
| エンテロウイルス71 | | | | | | | | |
| その他のエンテロウイルス | | | | 1 | | | | 1 |
| ライノウイルス | 1 | | | | | | | 1 |
| ヒトメタニューモウイルス | | | | | | | | |
| 単純ヘルペスウイルス | | | | | | | | |
| 水痘・帯状疱しんウイルス | | | | | | | | 1 |
| ヒトヘルペスウイルス6型・7型 | | | | | 2 | 3 | 3 | 1 |
| EBウイルス | | | | | | | | |
| サイトメガロウイルス | | | | | | | | |
| ムンプスウイルス | 1 | | | | | | 1 | |
| 麻しんウイルス | | | | | | | | |
| 麻しんA型（ワクチンタイプ） | | | | | | | | |
| 風しんウイルス | | | | | | | | |
| 風しん1a型（ワクチンタイプ） | | | | | | | | |
| ヒトパルボウイルスB19 | | | | | 1 | | | |
| RSウイルス | 1 | 3 | | 1 | 2 | 2 | 2 | |
| ノロウイルス | | | | | | | | |
| ロタウイルス | | | | | | | 1 | |
| サポウイルス | | | | | | | | |
| インフルエンザウイルスAH1pdm09 | 1 | 1 | 1 | 2 | | 3 | 2 | |
| インフルエンザウイルスAH3亜型 | | | | | | | | |
| インフルエンザウイルスB型Victoria系統 | | | | 1 | | | | |
| インフルエンザウイルスB型Yamagata系統 | | | | | | | | |
| その他のウイルス | 2 | 1 | | | | 2 | | 1 |
| A群溶血性レンサ球菌T-1型 | | | | | | | | |
| A群溶血性レンサ球菌T-3型 | | 1 | | | | | | |
| A群溶血性レンサ球菌T-4型 | | | | | | | | |
| A群溶血性レンサ球菌T-12型 | | | | | | | | |
| A群溶血性レンサ球菌T-25型 | | | | | | | | |
| A群溶血性レンサ球菌T-28型 | | | | 2 | 2 | 1 | | |
| A群溶血性レンサ球菌T-B3264型 | | | | | 1 | | | |
| A群溶血性レンサ球菌その他のT型 | | | | | | | | |
| A群溶血性レンサ球菌T型別不能 | | | | | | | | |
| 百日咳菌 | | | | | | | | |
| 肺炎マイコプラズマ | | 1 | | | | | | |
| 肺炎クラミジア | | | | | | | | |
| 髄膜炎菌 | | | | | | | | |
| B群レンサ球菌 | | | | | | | | |
| 肺炎球菌 | | | | | | | | |
| インフルエンザ菌 | | | | | | | | |
| 黄色ブドウ球菌 | | | | | | | | |
| 大腸菌 | | | | | | | | |
| その他の細菌 | | | | | | | | |
| その他の病原体 | | | | | | | | |

# 病原体検出情報【臨床診断名別】

2019年31週～2019年38週

| | RSウイルス感染症 | 咽頭結膜熱 | A群溶血性レンサ球菌咽頭炎 | 感染性胃腸炎 | 水痘 | 手足口病 | 伝染性紅斑 | 突発性発しん | ヘルパンギーナ | 流行性耳下腺炎 | 川崎病 | 不明発しん症 | インフルエンザ | インフルエンザ様疾患 | 急性出血性結膜炎 | 流行性角結膜炎 | 細菌性髄膜炎 | 無菌性髄膜炎 | マイコプラズマ肺炎 | クラミジア肺炎 |
|---|---|---|---|---|---|---|---|---|---|---|---|---|---|---|---|---|---|---|---|---|
| 搬入検体数 | 13 | 5 | 9 | 6 | 2 | 26 | | 6 | 8 | 5 | 2 | 31 | 11 | 16 | | 5 | | 3 | | |
| アデノウイルス | | 2 | | 1 | | | | | | | | | | | | 5 | | | | |
| コクサッキーウイルスA群 | | | | | | 18 | | | 5 | | | 8 | | | | | | | | |
| コクサッキーウイルスB群 | | | | | | | | | | | | 1 | | | | | | | | |
| エコーウイルス | | | | | | | | | | | | | | 1 | | | | | | |
| エンテロウイルス71 | | | | | | | | | | | | | | | | | | | | |
| その他のエンテロウイルス | | | | | | 1 | | | | | | | | 1 | | | | | | |
| ライノウイルス | | | | | | 1 | | | | | | 1 | | | | | | | | |
| ヒトメタニューモウイルス | | | | | | | | | | | | | | | | | | | | |
| 単純ヘルペスウイルス | | | | | | | | | | | | | | | | | | | | |
| 水痘・帯状疱しんウイルス | | | | | 1 | | | | | | | | | | | | | | | |
| ヒトヘルペスウイルス6型・7型 | | | | | | | | 2 | | | | 7 | | | | | | | | |
| EBウイルス | | | | | | | | | | | | | | | | | | | | |
| サイトメガロウイルス | | | | | | | | | | | | | | | | | | | | |
| ムンプスウイルス | | | | | | | | | | 2 | | | | | | | | | | |
| 麻しんウイルス | | | | | | | | | | | | | | | | | | | | |
| 麻しんA型(ワクチンタイプ) | | | | | | | | | | | | | | | | | | | | |
| 風しんウイルス | | | | | | | | | | | | | | | | | | | | |
| 風しん1a型(ワクチンタイプ) | | | | | | | | | | | | | | | | | | | | |
| ヒトパルボウイルスB19 | | | | | | | | | | | | 1 | | | | | | | | |
| RSウイルス | 11 | | | | | | | | | | | | | | | | | | | |
| ノロウイルス | | | | | | | | | | | | | | | | | | | | |
| ロタウイルス | | | | 1 | | | | | | | | | | | | | | | | |
| サポウイルス | | | | | | | | | | | | | | | | | | | | |
| インフルエンザウイルスAH1pdm09 | | | | | | | | | | | | | 10 | | | | | | | |
| インフルエンザウイルスAH3亜型 | | | | | | | | | | | | | | | | | | | | |
| インフルエンザウイルスB型Victoria系統 | | | | | | | | | | | | | 1 | | | | | | | |
| インフルエンザウイルスB型Yamagata系統 | | | | | | | | | | | | | | | | | | | | |
| その他のウイルス | | | | | | 6 | | | | | | | | | | | | | | |
| A群溶血性レンサ球菌T-1型 | | | | | | | | | | | | | | | | | | | | |
| A群溶血性レンサ球菌T-3型 | | | 1 | | | | | | | | | | | | | | | | | |
| A群溶血性レンサ球菌T-4型 | | | | | | | | | | | | | | | | | | | | |
| A群溶血性レンサ球菌T-12型 | | | | | | | | | | | | | | | | | | | | |
| A群溶血性レンサ球菌T-25型 | | | | | | | | | | | | | | | | | | | | |
| A群溶血性レンサ球菌T-28型 | | | 5 | | | | | | | | | | | | | | | | | |
| A群溶血性レンサ球菌T-B3264型 | | | 1 | | | | | | | | | | | | | | | | | |
| A群溶血性レンサ球菌その他のT型 | | | | | | | | | | | | | | | | | | | | |
| A群溶血性レンサ球菌T型別不能 | | | | | | | | | | | | | | | | | | | | |
| 百日咳菌 | | | | | | | | | | | | | | | | | | | | |
| 肺炎マイコプラズマ | | | 1 | | | | | | | | | | | | | | | | | |
| 肺炎クラミジア | | | | | | | | | | | | | | | | | | | | |
| 髄膜炎菌 | | | | | | | | | | | | | | | | | | | | |
| B群レンサ球菌 | | | | | | | | | | | | | | | | | | | | |
| 肺炎球菌 | | | | | | | | | | | | | | | | | | | | |
| インフルエンザ菌 | | | | | | | | | | | | | | | | | | | | |
| 黄色ブドウ球菌 | | | | | | | | | | | | | | | | | | | | |
| 大腸菌 | | | | | | | | | | | | | | | | | | | | |
| その他の細菌 | | | | | | | | | | | | | | | | | | | | |
| その他の病原体 | | | | | | | | | | | | | | | | | | | | |