

INFECTIOUS DISEASES WEEKLY REPORT

TOKYO IDWR

東京都感染症情報センター

東京都感染症週報

2020年第15週
(4月6日～4月12日)

- * 2020年4月15日現在の情報により作成しています。
最新のデータは「Web版感染症発生動向」をご覧ください。
<http://survey.tokyo-eiken.go.jp/>
- * 今週は月報告(2020年3月)も掲載しています。

令和2年(2020年)4月16日発行

編集・発行

東京都健康安全研究センター
健康危機管理情報課

電話 : 03-3363-3213(直通)
FAX : 03-5332-7365
e-mail : www@tokyo-eiken.go.jp

定点把握対象疾患 報告数【年齢階級別】 2020年15週

| | 小児科 | | | | | | | | | | |
|--------|-------------------|-----------|-----------------------|------------|-----|------|-----------|------------|-------------|-------------|-----|
| | RS ウイルス 感染症 | 咽頭 結膜熱 | A群溶血性 レンサ球菌 咽頭炎 | 感染性 胃腸炎 | 水痘 | 手足口病 | 伝染性 紅斑 | 突発性 発しん | ヘルパン ギーナ | 流行性 耳下腺炎 | 川崎病 |
| ～5か月 | | | | 5 | | | | 2 | | | 1 |
| 6～11か月 | 2 | 4 | | 16 | 1 | | | 27 | 1 | | 1 |
| 1歳 | 4 | 3 | 12 | 40 | 2 | 3 | 4 | 47 | 1 | | 2 |
| 2歳 | | 7 | 25 | 43 | | | 3 | 13 | | 1 | 1 |
| 3歳 | 2 | 2 | 23 | 49 | 2 | 1 | 1 | 4 | 1 | 1 | 1 |
| 4歳 | 1 | 1 | 34 | 30 | 9 | 1 | 2 | 4 | | 2 | |
| 5歳 | | 1 | 26 | 28 | 6 | 2 | 1 | | 1 | 1 | |
| 6歳 | | 2 | 25 | 20 | 5 | | | | 1 | 1 | |
| 7歳 | | | 7 | 14 | 4 | | | | 1 | | |
| 8歳 | | | 10 | 18 | 3 | | | | | 2 | |
| 9歳 | | 1 | 15 | 10 | 3 | | | | | | |
| 10～14歳 | | 1 | 19 | 26 | 2 | | 1 | | | 2 | |
| 15～19歳 | | | 3 | 9 | 1 | | | | | | |
| 20～29歳 | | 1 | 34 | 99 | | | | | 1 | | |
| 30～39歳 | | | | | | | | | | | |
| 40～49歳 | | | | | | | | | | | |
| 50～59歳 | | | | | | | | | | | |
| 60～69歳 | | | | | | | | | | | |
| 70～79歳 | | | | | | | | | | | |
| 80歳以上 | | | | | | | | | | | |
| 合計 | 9 | 23 | 233 | 407 | 38 | 7 | 12 | 97 | 7 | 10 | 6 |
| 先週比 | 3 | 9 | -59 | -130 | -44 | | 3 | 17 | 1 | 1 | 4 |

注:小児科定点把握対象疾患の「20～29歳」は「20歳以上」と読み替える。

眼科定点把握対象疾患のうち、「70～79歳」は「70歳以上」と読み替える。

| | 小児科 | インフルエンザ | 眼科 | | 基幹 | | | | | |
|--------|------------|-------------|------------------|-------------|------------|------------|-------------------|-------------|------------------------|-------------------|
| | 不明 発しん症 | インフル エンザ | 急性出 血性結 膜炎 | 流行性角 結膜炎 | 細菌性 髄膜炎 | 無菌性 髄膜炎 | マイコ プラズマ 肺炎 | クラミジ ア肺炎 | 感染性 胃腸炎 (ロタウイルス) | インフル エンザ 入院 |
| ～5か月 | | | | | | | | | | |
| 6～11か月 | | | | | | | | | | |
| 1歳 | 3 | 1 | | | | | | | | |
| 2歳 | 2 | | | | | | | | | |
| 3歳 | | 3 | | | | | | | | |
| 4歳 | 1 | 2 | | | | | 1 | | | |
| 5歳 | | 1 | | | | | 1 | | | |
| 6歳 | | 2 | | | | | | | | |
| 7歳 | | 1 | | | | | 1 | | | |
| 8歳 | | | | | | | | | | |
| 9歳 | | | | | | | | | | |
| 10～14歳 | | 2 | | | | | | | | |
| 15～19歳 | | | | 1 | | | | | | |
| 20～29歳 | 1 | | | | | | | | | |
| 30～39歳 | | 1 | | 1 | | | | | | |
| 40～49歳 | | 1 | | 2 | | | 2 | | | |
| 50～59歳 | | | | | | | | | | |
| 60～69歳 | | | | 1 | | | | | | |
| 70～79歳 | | | | | | 1 | 1 | | | |
| 80歳以上 | | | | | | | | | | |
| 合計 | 7 | 14 | | 5 | | 1 | 6 | | | |
| 先週比 | 1 | 1 | | -2 | | 1 | | -1 | | |

注:小児科定点把握対象疾患の「20～29歳」は「20歳以上」と読み替える。

眼科定点把握対象疾患のうち、「70～79歳」は「70歳以上」と読み替える。

定点把握対象疾患 定点医療機関当たり報告数 【保健所別】 2020年15週

| | 小児科 | | | | | | | | | | |
|------|-------------------|-----------|-----------------------|------------|------|------|-----------|------------|-------------|-------------|------|
| | RS ウイルス 感染症 | 咽頭 結膜熱 | A群溶血性 レンサ球菌 咽頭炎 | 感染性 胃腸炎 | 水痘 | 手足口病 | 伝染性 紅斑 | 突発性 発しん | ヘルパン ギーナ | 流行性 耳下腺炎 | 川崎病 |
| 千代田 | | | | 0.67 | | | | | | | |
| 中央区 | | | 0.33 | 1.33 | 0.33 | | | | | | |
| みなと | 0.17 | 0.17 | 1.67 | 0.33 | | | 0.17 | 0.17 | | | |
| 新宿区 | | | 0.14 | 1.43 | | | | | | | |
| 文京 | | | 0.50 | 1.50 | 1.25 | | | 0.50 | | | |
| 台東 | | 0.25 | 1.50 | 3.00 | 0.75 | | | 1.00 | | | 0.25 |
| 墨田区 | 0.20 | | | 1.00 | | | | | | | |
| 江東区 | 0.11 | 0.11 | 0.22 | 1.89 | 0.22 | | | 0.11 | | | |
| 品川区 | | 0.25 | 0.25 | 2.50 | 0.13 | | 0.13 | 0.25 | | | |
| 目黒区 | | | 0.60 | 1.20 | 0.40 | | 0.20 | | | | |
| 大田区 | 0.08 | 0.31 | 1.31 | 3.00 | 0.38 | | | 0.31 | | | |
| 世田谷 | 0.06 | 0.13 | 0.63 | 1.69 | 0.19 | 0.06 | 0.06 | 0.50 | | 0.13 | 0.06 |
| 渋谷区 | | | 0.50 | 1.75 | | | | | | | |
| 中野区 | | | 3.33 | 1.67 | | | | 0.83 | 0.17 | 0.17 | |
| 杉並 | | | 0.44 | 1.33 | | | 0.11 | 0.56 | | | 0.11 |
| 池袋 | | | 0.40 | 2.20 | | | | 0.40 | | | |
| 北区 | | 0.14 | 0.57 | 0.71 | | | | 0.57 | | 0.14 | |
| 荒川区 | | | 0.75 | 1.25 | 0.25 | | 0.25 | 0.25 | | | |
| 板橋区 | | | 0.70 | 0.70 | 0.10 | | | 0.10 | | 0.10 | |
| 練馬区 | | | 1.08 | 1.77 | 0.08 | | | 0.31 | | | |
| 足立 | 0.23 | 0.15 | 0.85 | 1.00 | 0.08 | 0.23 | | 0.31 | | | |
| 葛飾区 | | | 1.13 | 1.00 | 0.25 | | 0.50 | 0.25 | | | |
| 江戸川 | | 0.08 | 0.83 | 1.42 | 0.17 | 0.08 | | 0.25 | | | 0.08 |
| 八王子市 | | 0.27 | 2.09 | 2.55 | 0.09 | | | 0.36 | 0.18 | | |
| 町田市 | | | 2.25 | 3.88 | | 0.13 | | 0.50 | | 0.13 | |
| 西多摩 | | | 1.75 | 0.75 | 0.13 | | | 0.25 | 0.13 | | |
| 南多摩 | 0.11 | 0.11 | 0.33 | 2.00 | 0.22 | 0.11 | | 0.67 | | 0.11 | |
| 多摩立川 | | | 0.21 | 1.21 | | | | 0.50 | | | |
| 多摩府中 | | 0.05 | 0.58 | 1.32 | 0.21 | | | 0.63 | | 0.16 | 0.05 |
| 多摩小平 | | 0.21 | 1.50 | 1.00 | | | 0.14 | 0.79 | 0.07 | | 0.07 |
| 島しょ | | | | | | | | | | | |
| 東京都 | 0.03 | 0.09 | 0.90 | 1.58 | 0.15 | 0.03 | 0.05 | 0.38 | 0.03 | 0.04 | 0.02 |

| | 小児科 | インフルエンザ | 眼科 | | 基幹 | | | | | |
|------|--------|---------|----------|---------|--------|--------|-----------|---------|--------------------|-----------|
| | 不明発しん症 | インフルエンザ | 急性出血性結膜炎 | 流行性角結膜炎 | 細菌性髄膜炎 | 無菌性髄膜炎 | マイコプラズマ肺炎 | クラミジア肺炎 | 感染性胃腸炎 (ロタウイルス) | インフルエンザ入院 |
| 千代田 | | | | | | | | | | |
| 中央区 | | | | | | | | | | |
| みなと | | 0.11 | | | | | 2.00 | | | |
| 新宿区 | | | | | | | 0.50 | | | |
| 文京 | | | | | | | | | | |
| 台東 | | | | | | | | | | |
| 墨田区 | 0.20 | | | | | | 1.00 | | | |
| 江東区 | | | | | | | | | | |
| 品川区 | | | | | | | | | | |
| 目黒区 | | | | | | | | | | |
| 大田区 | 0.08 | 0.05 | | | | | | | | |
| 世田谷 | 0.13 | | | | | | | | | |
| 渋谷区 | | | | | | 1.00 | | | | |
| 中野区 | | | | | | | | | | |
| 杉並 | | 0.43 | | | | | | | | |
| 池袋 | | | | 1.00 | | | | | | |
| 北区 | | | | | | | | | | |
| 荒川区 | | | | | | | | | | |
| 板橋区 | | 0.13 | | | | | | | | |
| 練馬区 | | | | | | | | | | |
| 足立 | | 0.05 | | | | | | | | |
| 葛飾区 | 0.13 | | | | | | 2.00 | | | |
| 江戸川 | | | | | | | | | | |
| 八王子市 | | | | 1.33 | | | | | | |
| 町田市 | | | | | | | | | | |
| 西多摩 | 0.13 | | | | | | | | | |
| 南多摩 | | | | | | | | | | |
| 多摩立川 | | | | | | | | | | |
| 多摩府中 | 0.05 | 0.11 | | | | | | | | |
| 多摩小平 | | | | | | | | | | |
| 島しょ | | | | | | | | | | |

| | | | | | | | | | | |
|-----|------|------|--|------|--|------|------|--|--|--|
| 東京都 | 0.03 | 0.03 | | 0.13 | | 0.04 | 0.25 | | | |
|-----|------|------|--|------|--|------|------|--|--|--|

定点把握対象疾患 報告数【保健所別】 2020年15週

| | 小児科 | | | | | | | | | | |
|-------|---------------|-------|-----------------------|------------|----|------|-----------|------------|-------------|-------------|-----|
| | RSウイルス 感染症 | 咽頭結膜熱 | A群溶血性 レンサ球菌 咽頭炎 | 感染性 胃腸炎 | 水痘 | 手足口病 | 伝染性 紅斑 | 突発性 発しん | ヘルパン ギーナ | 流行性 耳下腺炎 | 川崎病 |
| 千代田 | | | | 2 | | | | | | | |
| 中央区 | | | 1 | 4 | 1 | | | | | | |
| みなと | 1 | 1 | 10 | 2 | | | 1 | 1 | | | |
| 新宿区 | | | 1 | 10 | | | | | | | |
| 文京 | | | 2 | 6 | 5 | | | 2 | | | |
| 台東 | | 1 | 6 | 12 | 3 | | | 4 | | | 1 |
| 墨田区 | 1 | | | 5 | | | | | | | |
| 江東区 | 1 | 1 | 2 | 17 | 2 | | | 1 | | | |
| 品川区 | | 2 | 2 | 20 | 1 | | 1 | 2 | | | |
| 目黒区 | | | 3 | 6 | 2 | | 1 | | | | |
| 大田区 | 1 | 4 | 17 | 39 | 5 | | | 4 | | | |
| 世田谷 | 1 | 2 | 10 | 27 | 3 | 1 | 1 | 8 | | 2 | 1 |
| 渋谷区 | | | 2 | 7 | | | | | | | |
| 中野区 | | | 20 | 10 | | | | 5 | 1 | 1 | |
| 杉並 | | | 4 | 12 | | | 1 | 5 | | | 1 |
| 池袋 | | | 2 | 11 | | | | | 2 | | |
| 北区 | | 1 | 4 | 5 | | | | 4 | | 1 | |
| 荒川区 | | | 3 | 5 | 1 | | 1 | 1 | | | |
| 板橋区 | | | 7 | 7 | 1 | | | 1 | | 1 | |
| 練馬区 | | | 14 | 23 | 1 | | | 4 | | | |
| 足立 | 3 | 2 | 11 | 13 | 1 | 3 | | 4 | | | |
| 葛飾区 | | | 9 | 8 | 2 | | 4 | 2 | | | |
| 江戸川 | | 1 | 10 | 17 | 2 | 1 | | 3 | | | 1 |
| 八王子市 | | 3 | 23 | 28 | 1 | | | 4 | 2 | | |
| 町田市 | | | 18 | 31 | | 1 | | 4 | | 1 | |
| 西多摩 | | | 14 | 6 | 1 | | | 2 | 1 | | |
| 南多摩 | 1 | 1 | 3 | 18 | 2 | 1 | | 6 | | 1 | |
| 多摩立川 | | | 3 | 17 | | | | 7 | | | |
| 多摩府中 | | 1 | 11 | 25 | 4 | | | 12 | | 3 | 1 |
| 多摩小平 | | 3 | 21 | 14 | | | 2 | 11 | 1 | | 1 |
| 島しょ | | | | | | | | | | | |
| 東京都合計 | 9 | 23 | 233 | 407 | 38 | 7 | 12 | 97 | 7 | 10 | 6 |

| | 小児科 | インフルエンザ | 眼科 | | 基幹 | | | | | |
|------|------------|-------------|--------------|-------------|------------|------------|-------------------|-------------|------------------------|-------------------|
| | 不明 発しん症 | インフル エンザ | 急性出血 性結膜炎 | 流行性 角結膜炎 | 細菌性 髄膜炎 | 無菌性 髄膜炎 | マイコ プラズマ 肺炎 | クラミジア 肺炎 | 感染性 胃腸炎 (ロタウイルス) | インフル エンザ 入院 |
| 千代田 | | | | | | | | | | |
| 中央区 | | | | | | | | | | |
| みなと | | 1 | | | | | 2 | | | |
| 新宿区 | | | | | | | 1 | | | |
| 文京 | | | | | | | | | | |
| 台東 | | | | | | | | | | |
| 墨田区 | 1 | | | | | | 1 | | | |
| 江東区 | | | | | | | | | | |
| 品川区 | | | | | | | | | | |
| 目黒区 | | | | | | | | | | |
| 大田区 | 1 | 1 | | | | | | | | |
| 世田谷 | 2 | | | | | | | | | |
| 渋谷区 | | | | | | 1 | | | | |
| 中野区 | | | | | | | | | | |
| 杉並 | | 6 | | | | | | | | |
| 池袋 | | | | 1 | | | | | | |
| 北区 | | | | | | | | | | |
| 荒川区 | | | | | | | | | | |
| 板橋区 | | 2 | | | | | | | | |
| 練馬区 | | | | | | | | | | |
| 足立 | | 1 | | | | | | | | |
| 葛飾区 | 1 | | | | | | 2 | | | |
| 江戸川 | | | | | | | | | | |
| 八王子市 | | | | 4 | | | | | | |
| 町田市 | | | | | | | | | | |
| 西多摩 | 1 | | | | | | | | | |
| 南多摩 | | | | | | | | | | |
| 多摩立川 | | | | | | | | | | |
| 多摩府中 | 1 | 3 | | | | | | | | |
| 多摩小平 | | | | | | | | | | |
| 島しょ | | | | | | | | | | |

| | | | | | | | | | | |
|-------|---|----|--|---|--|---|---|--|--|--|
| 東京都合計 | 7 | 14 | | 5 | | 1 | 6 | | | |
|-------|---|----|--|---|--|---|---|--|--|--|

月報告 定点把握対象疾患 報告数 2020年3月

| 定点種別 | 対象疾患 | 性別 | 報告数 | 定点当たり | 合計 | 定点当たり | 報告医療機関数 | 定点医療機関数 |
|-------------|-------------------|----|-----|-------|-----|-------|---------|---------|
| 性感染症 | 性器クラミジア感染症 | 男 | 104 | 1.96 | 185 | 3.49 | 53 | 55 |
| | | 女 | 81 | 1.53 | | | | |
| | 性器ヘルペスウイルス感染症 | 男 | 30 | 0.57 | 61 | 1.15 | | |
| | | 女 | 31 | 0.58 | | | | |
| | 尖圭コンジローマ | 男 | 58 | 1.09 | 82 | 1.55 | | |
| | | 女 | 24 | 0.45 | | | | |
| | 淋菌感染症 | 男 | 43 | 0.81 | 62 | 1.17 | | |
| | | 女 | 19 | 0.36 | | | | |
| | 膣トリコモナス症 | 男 | 1 | 0.02 | 10 | 0.19 | | |
| | | 女 | 9 | 0.17 | | | | |
| 基幹 | メチシリン耐性黄色ブドウ球菌感染症 | 男 | 48 | 1.92 | 71 | 2.84 | 25 | 25 |
| | | 女 | 23 | 0.92 | | | | |
| | ペニシリン耐性肺炎球菌感染症 | 男 | 2 | 0.08 | 2 | 0.08 | | |
| | | 女 | | | | | | |
| | 薬剤耐性緑膿菌感染症 | 男 | | | | | | |
| | | 女 | | | | | | |
| 2020/4/15集計 | | | | | | | | |

月報告 定点把握対象疾患(性感染症・基幹) 報告数【年齢階級別】 2020年3月

< 男性 >

| | 性器 クラミジア 感染症 | 性器 ヘルペス ウイルス 感染症 | 尖圭コンジ ローマ | 淋菌感染症 | 膣トリコ モナス症 | メチシリン耐性 黄色ブドウ球菌 感染症 | ペニシリン耐性 肺炎球菌 感染症 | 薬剤耐性 緑膿菌感染症 |
|--------|--------------------|---------------------------|--------------|-------|--------------|---------------------------|------------------------|----------------|
| 0歳 | | | | | | 7 | | |
| 1～4歳 | | | | | | | 1 | |
| 5～9歳 | | | | | | 5 | | |
| 10～14歳 | | | | | | | | |
| 15～19歳 | 1 | | | | | 1 | | |
| 20～24歳 | 15 | 5 | 11 | 12 | | 3 | | |
| 25～29歳 | 21 | 3 | 6 | 8 | 1 | | | |
| 30～34歳 | 23 | 6 | 11 | 6 | | | | |
| 35～39歳 | 17 | 3 | 13 | 9 | | | | |
| 40～44歳 | 14 | 3 | 7 | 3 | | 2 | | |
| 45～49歳 | 4 | 3 | 4 | 1 | | | | |
| 50～54歳 | 4 | 5 | 1 | 4 | | | | |
| 55～59歳 | 5 | 1 | 3 | | | 5 | | |
| 60～64歳 | | | 1 | | | 2 | | |
| 65～69歳 | | 1 | | | | 2 | | |
| 70歳～ | | | 1 | | | 21 | 1 | |
| 合 計 | 104 | 30 | 58 | 43 | 1 | 48 | 2 | |
| 先月比 | -17 | -4 | 7 | -21 | | 6 | -2 | |

< 女性 >

| | 性器 クラミジア 感染症 | 性器 ヘルペス ウイルス 感染症 | 尖圭コンジ ローマ | 淋菌感染症 | 膣トリコ モナス症 | メチシリン耐性 黄色ブドウ球菌 感染症 | ペニシリン耐性 肺炎球菌 感染症 | 薬剤耐性 緑膿菌感染症 |
|--------|--------------------|---------------------------|--------------|-------|--------------|---------------------------|------------------------|----------------|
| 0歳 | | | | | | 3 | | |
| 1～4歳 | | | | | | 2 | | |
| 5～9歳 | | | | | | | | |
| 10～14歳 | | 1 | | | | | | |
| 15～19歳 | 8 | 1 | 2 | 1 | | 1 | | |
| 20～24歳 | 21 | 5 | 2 | 4 | 1 | | | |
| 25～29歳 | 22 | 6 | 7 | 2 | | 1 | | |
| 30～34歳 | 9 | 3 | 7 | 2 | 3 | 1 | | |
| 35～39歳 | 8 | 3 | 2 | 2 | 3 | | | |
| 40～44歳 | 8 | 3 | 2 | 5 | 1 | | | |
| 45～49歳 | 1 | 4 | 2 | | | 1 | | |
| 50～54歳 | 3 | 1 | | 3 | | | | |
| 55～59歳 | 1 | 2 | | | 1 | 1 | | |
| 60～64歳 | | 1 | | | | | | |
| 65～69歳 | | 1 | | | | 1 | | |
| 70歳～ | | | | | | 12 | | |
| 合 計 | 81 | 31 | 24 | 19 | 9 | 23 | | |
| 先月比 | -10 | 3 | -11 | 1 | 1 | -9 | | |

月報告 定点把握対象疾患(性感染症) 報告数 【保健所別】 2020年3月

＜ 男性 ＞

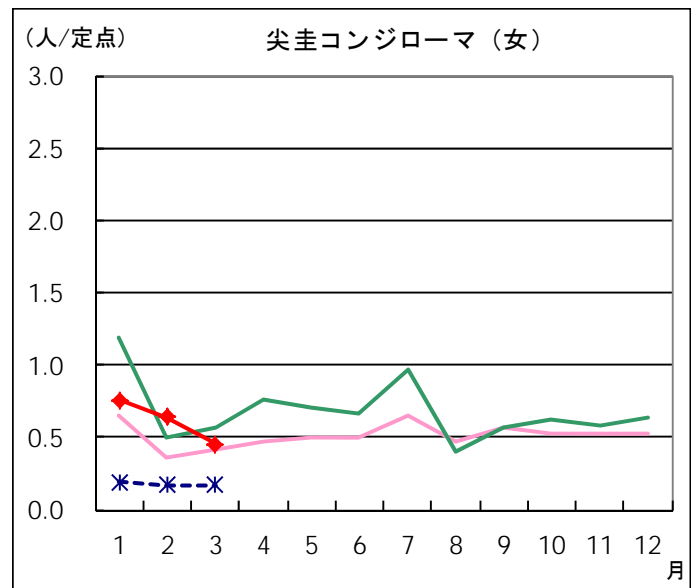
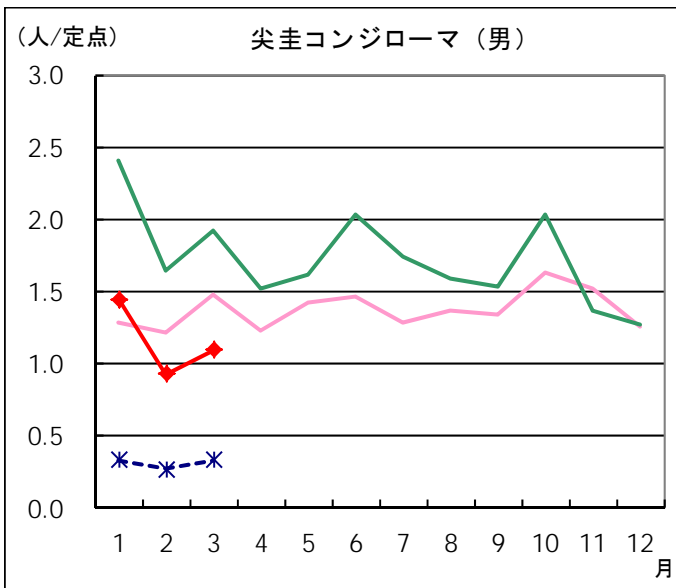
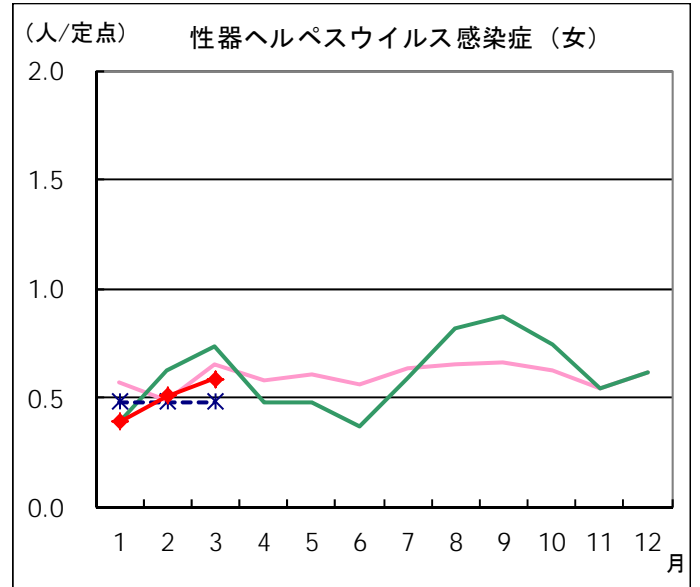
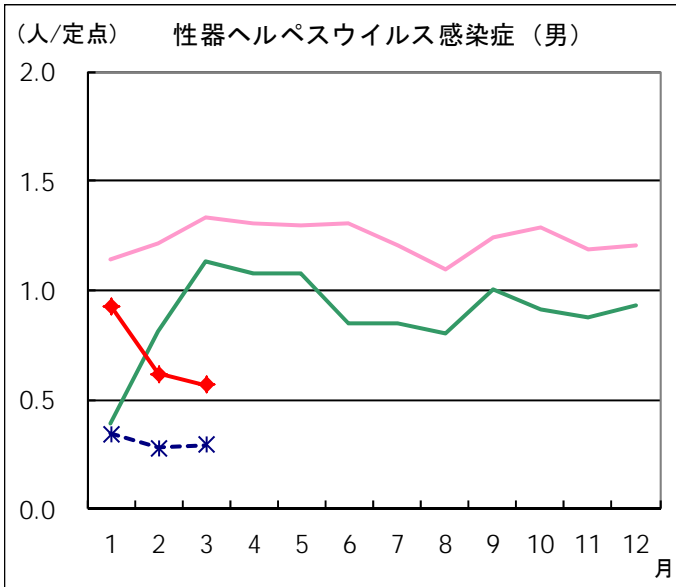
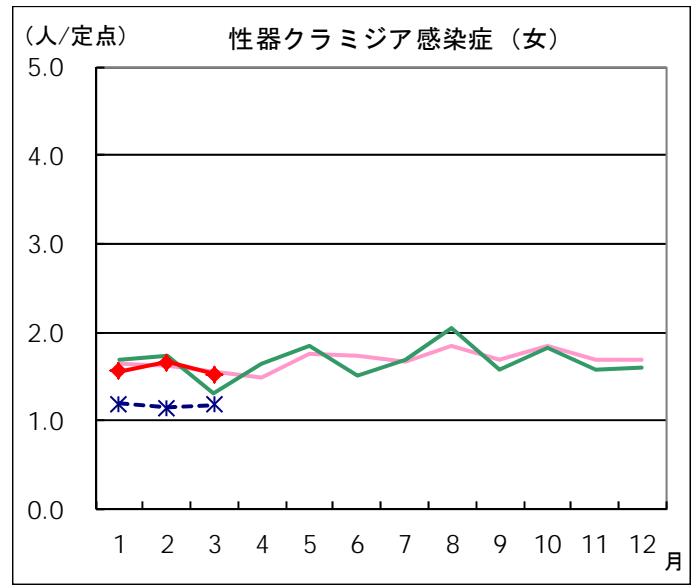
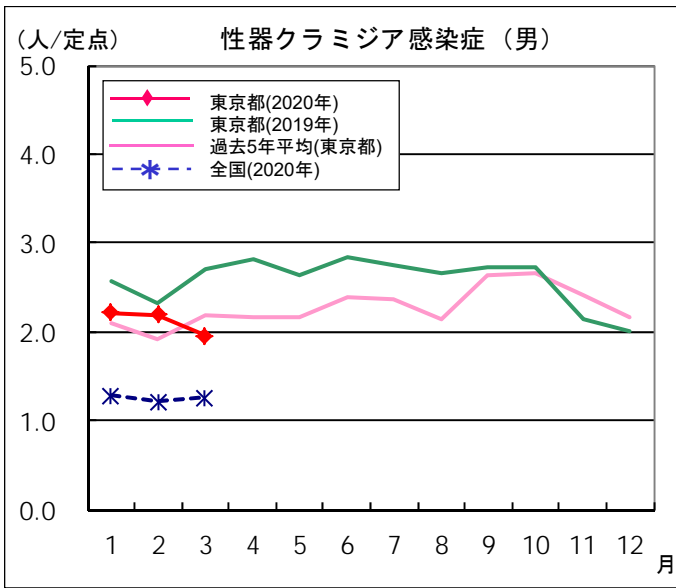
| | 定点数 | 性器クラミジア 感染症 | 性器ヘルペス ウイルス感染症 | 尖圭 コンジローマ | 淋菌感染症 | 臍トリコモナス症 | 総 計 |
|-------|-----|----------------|-------------------|--------------|-------|----------|------|
| 千代田 | 2 | 7 | 6 | 6 | 1 | | 20 |
| 中央区 | 3 | 5 | 2 | 1 | 2 | | 10 |
| みなと | 2 | 12 | 2 | 4 | 6 | | 24 |
| 新宿区 | 7 | 24 | 7 | 37 | 11 | 1 | 80 |
| 文京 | 1 | 3 | 1 | 1 | 1 | | 6 |
| 台東 | 2 | | | 1 | 1 | | 2 |
| 墨田区 | 2 | 3 | 2 | 2 | 4 | | 11 |
| 江東区 | 1 | 1 | | | 1 | | 2 |
| 品川区 | 1 | 5 | 6 | 1 | | | 12 |
| 大田区 | 2 | 1 | | | | | 1 |
| 渋谷区 | 5 | 24 | 1 | 2 | 4 | | 31 |
| 中野区 | 2 | 2 | | | | | 2 |
| 杉並 | 1 | 2 | | | 1 | | 3 |
| 池袋 | 3 | 8 | 3 | 1 | 7 | | 19 |
| 北区 | 1 | | | | | | |
| 荒川区 | 1 | | | | | | |
| 板橋区 | 2 | | | 1 | 3 | | 4 |
| 足立 | 2 | 1 | | | | | 1 |
| 江戸川 | 2 | 6 | | 1 | 1 | | 8 |
| 八王子市 | 4 | | | | | | |
| 町田市 | 1 | | | | | | |
| 多摩立川 | 2 | | | | | | |
| 多摩府中 | 3 | | | | | | |
| 多摩小平 | 1 | | | | | | |
| 合 計 | 53 | 104 | 30 | 58 | 43 | 1 | 236 |
| 定点当たり | | 1.96 | 0.57 | 1.09 | 0.81 | 0.02 | 4.45 |

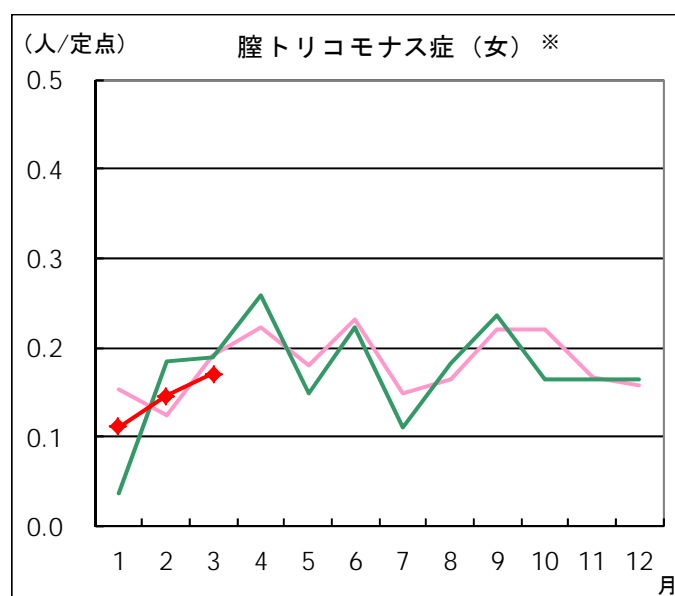
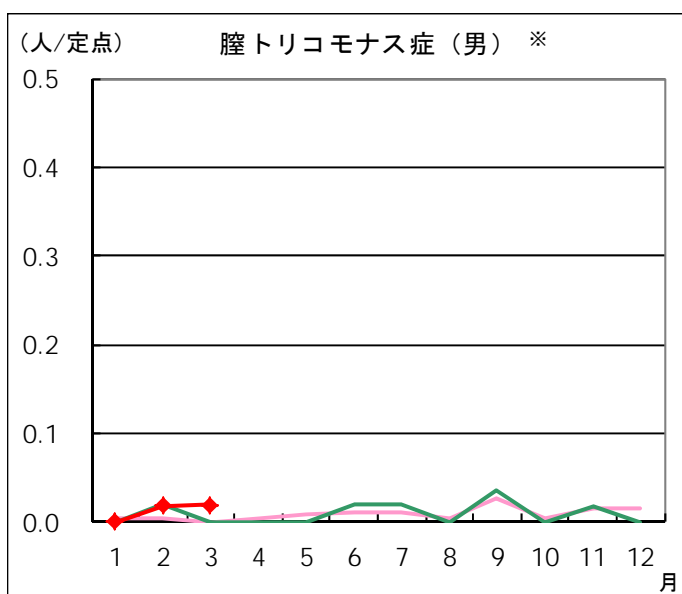
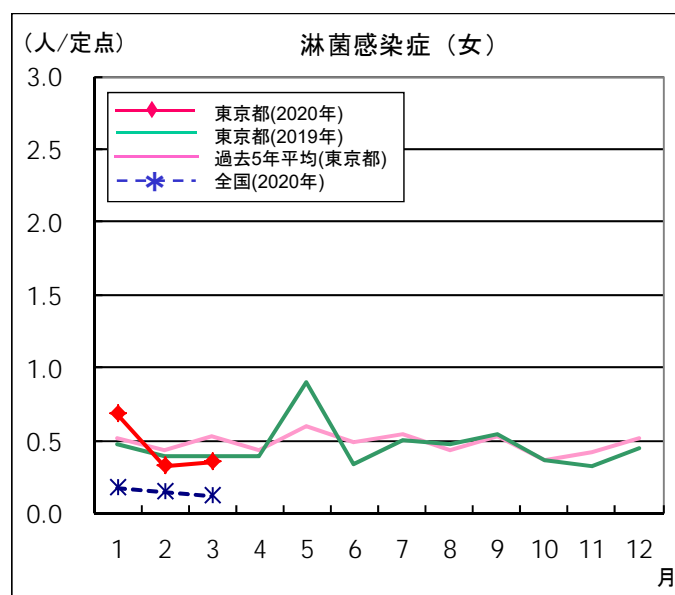
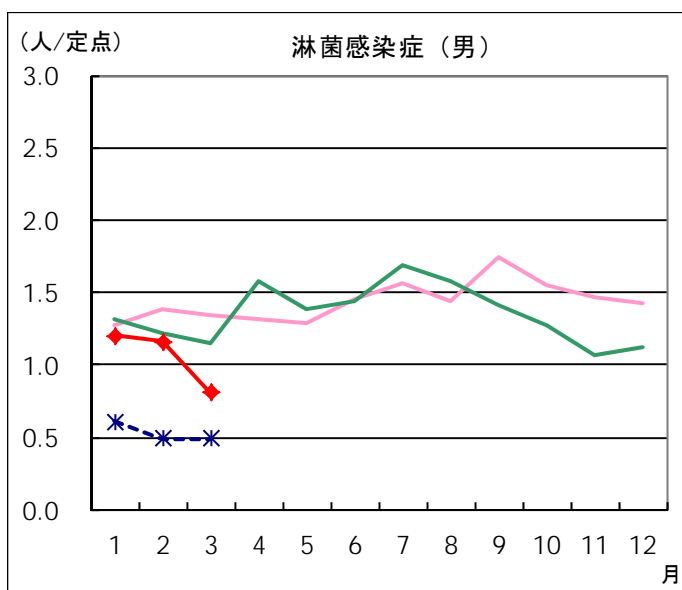
＜ 女性 ＞

| | 定点数 | 性器クラミジア 感染症 | 性器ヘルペス ウイルス感染症 | 尖圭 コンジローマ | 淋菌感染症 | 臍トリコモナス症 | 総 計 |
|-------|-----|----------------|-------------------|--------------|-------|----------|------|
| 千代田 | 2 | | | | | | |
| 中央区 | 3 | 1 | 3 | | 2 | 1 | 7 |
| みなと | 2 | 9 | 2 | | | 1 | 12 |
| 新宿区 | 7 | 13 | 7 | 15 | 3 | | 38 |
| 文京 | 1 | | | | | | |
| 台東 | 2 | 9 | 2 | | 13 | 1 | 25 |
| 墨田区 | 2 | | | | | 1 | 1 |
| 江東区 | 1 | | | | | | |
| 品川区 | 1 | | | | | | |
| 大田区 | 2 | 1 | | 1 | | 1 | 3 |
| 渋谷区 | 5 | 10 | 5 | 4 | | | 19 |
| 中野区 | 2 | 1 | | | | 1 | 2 |
| 杉並 | 1 | | | | | | |
| 池袋 | 3 | 10 | 4 | 2 | | | 16 |
| 北区 | 1 | | | | | | |
| 荒川区 | 1 | | | | | | |
| 板橋区 | 2 | 2 | | | | | 2 |
| 足立 | 2 | 3 | 1 | | | | 4 |
| 江戸川 | 2 | 9 | | 1 | | 2 | 12 |
| 八王子市 | 4 | 3 | 4 | | | | 7 |
| 町田市 | 1 | 4 | 1 | 1 | | | 6 |
| 多摩立川 | 2 | 6 | 2 | | 1 | 1 | 10 |
| 多摩府中 | 3 | | | | | | |
| 多摩小平 | 1 | | | | | | |
| 合 計 | 53 | 81 | 31 | 24 | 19 | 9 | 164 |
| 定点当たり | | 1.53 | 0.58 | 0.45 | 0.36 | 0.17 | 3.09 |

月報告 定点把握対象疾患 定点医療機関当たり報告数(2020年3月 現在)

◆ 性感染症定点





※東京都独自対象疾患

◆ 基幹定点

