

INFECTIOUS DISEASES WEEKLY REPORT

TOKYO IDWR

東京都感染症情報センター

東京都感染症週報

2023年第2週
(1月9日～1月15日)

- * 2023年1月18日現在の情報により作成しています。
最新のデータは「Web版感染症発生動向」をご覧ください。
<https://survey.tmiph.metro.tokyo.lg.jp/>
- * 今週は月報告(2022年12月)も掲載しています。

令和5年(2023年)1月19日発行

編集・発行

東京都健康安全研究センター
健康危機管理情報課

電話 : 03-3363-3213(直通)
FAX : 03-5332-7365
e-mail : tmiph@section.metro.tokyo.jp

全数把握対象疾患 報告数（一類～四類）2023年2週

分類	対象疾患	東京都(保健所受理週)					全国(診断週)	
		51週	52週	1週	2週	年累計	2週	年累計
一類	エボラ出血熱							
	クリミア・コンゴ出血熱							
	痘そう							
	南米出血熱							
	ペスト							
	マールブルグ病							
	ラッサ熱							
二類	急性灰白髄炎							
	結核	36	30	13	22	35	154	272
	ジフテリア							
	重症急性呼吸器症候群 ^{*1}							
	中東呼吸器症候群 ^{*2}							
	鳥インフルエンザ(H5N1)							
鳥インフルエンザ(H7N9)								
三類	コレラ							
	細菌性赤痢							1
	腸管出血性大腸菌感染症	5	2	4	1	5	18	26
	腸チフス						1	2
	パラチフス	1						
四類	E型肝炎	4	1	4	6	10	10	17
	ウエストナイル熱							
	A型肝炎	1					1	1
	エキノコックス症							
	黄熱							
	オウム病							
	オムスク出血熱							
	回帰熱							
	キャサヌル森林病							
	Q熱							
	狂犬病							
	コクシジオイデス症							
	サル痘							
	ジカウイルス感染症							
	重症熱性血小板減少症候群 ^{*3}							1
	腎症候性出血熱							
	西部ウマ脳炎							
	ダニ媒介脳炎							
	炭疽							
	チクングニア熱							
つつが虫病	2		2		2	6	22	
デング熱		1				1	3	
東部ウマ脳炎								
鳥インフルエンザ(H5N1及びH7N9を除く)								

*1 病原体がベータコロナウイルス属SARSコロナウイルスであるものに限る。

*2 病原体がベータコロナウイルス属MERSコロナウイルスであるものに限る。

*3 病原体がフレボウイルス属SFTSウイルスであるものに限る。

分類	対象疾患	東京都(保健所受理週)					全国(診断週)	
		51週	52週	1週	2週	年累計	2週	年累計
四 類	ニパウイルス感染症							
	日本紅斑熱							1
	日本脳炎							
	ハンタウイルス肺症候群							
	Bウイルス病							
	鼻疽							
	ブルセラ症							
	ベネズエラウマ脳炎							
	ヘンドラウイルス感染症							
	発しんチフス							
	ボツリヌス症							
	マラリア			1		1		1
	野兔病							
	ライム病							
	リッサウイルス感染症							
	リフトバレー熱							
	類鼻疽							
レジオネラ症	2	4		3	3	25	57	
レプトスピラ症		1						
ロッキー山紅斑熱								
2023/1/18集計								

(全数把握対象疾患のコメント: 一類～四類)

〈二類感染症〉

結核 22件 患者 14件(肺結核 10件、その他の結核 4件)、無症状病原体保有者 8件、年齢は20代 1件、30代 2件、40代 2件、50代 1件、60代 4件、70代 5件、80代 4件、90歳以上 3件、推定感染地は国内 16件、不明 6件であった。

〈三類感染症〉

腸管出血性大腸菌感染症 1件 血清型・毒素型はO111 VT1・VT2、年齢は10代、推定感染地は国内、推定感染経路は経口感染であった。

〈四類感染症〉

E型肝炎 6件 患者 4件、無症状病原体保有者 2件、年齢は30代 1件、40代 1件、50代 2件、60代 1件、70代 1件、推定感染地は国内 6件、推定感染経路は経口感染 5件、不明 1件であった。

レジオネラ症 3件 病型は肺炎型 2件、ポンティアック熱型 1件、年齢は40代 1件、60代 1件、90歳以上 1件、推定感染地は国内 2件、タイ 1件、推定感染経路は不明 3件であった。

※ 2022年 第52週該当分として〔四類〕E型肝炎 1件の追加報告があった。
 ※ 第1週該当分として〔四類〕E型肝炎 1件の追加報告があった。

全数把握対象疾患 報告数（五類）2023年2週

分類	対象疾患	東京都(保健所受理週)					全国(診断週)	
		51週	52週	1週	2週	年累計	2週	年累計
五 類 (全 数 届 出)	アメーバ赤痢	3	4				2	6
	ウイルス性肝炎（A型・E型を除く）		1				1	3
	カルバペネム耐性腸内細菌科細菌感染症	3	5	5	5	10	14	40
	急性弛緩性麻痺（急性灰白髄炎を除く） ^{*1}						2	2
	急性脳炎 ^{*2}			2	1	3	10	18
	クリプトスポリジウム症							
	クロイツフェルト・ヤコブ病						4	5
	劇症型溶血性レンサ球菌感染症	1	2	3	4	7	16	31
	後天性免疫不全症候群	6	7	4	6	10	5	17
	ジアルジア症							
	侵襲性インフルエンザ菌感染症	2			2	2	6	16
	侵襲性髄膜炎菌感染症							
	侵襲性肺炎球菌感染症	2	4	2	6	8	32	66
	水痘（入院例に限る）						2	2
	先天性風しん症候群							
	梅毒	69	77	35	34	69	134	271
	播種性クリプトコックス症		1				3	4
	破傷風							
	バンコマイシン耐性黄色ブドウ球菌感染症							
	バンコマイシン耐性腸球菌感染症		2					4
百日咳	2			1	1	8	14	
風しん	1							
麻しん								
薬剤耐性アシネトバクター感染症							1	
2023/1/18集計								

*1 2018年5月1日より追加指定された。

*2 ウエストナイル脳炎、西部ウマ脳炎、ダニ媒介脳炎、東部ウマ脳炎、日本脳炎、ベネズエラウマ脳炎及びリフトバレー熱を除く。

（全数把握対象疾患のコメント：五類）

〈五類感染症〉

カルバペネム耐性腸内細菌科細菌感染症 5件 病原菌は*Enterobacter cloacae* 4件、*Klebsiella aerogenes* 1件、年齢は50代 2件、70代 3件、推定感染地は国内 4件、不明 1件、推定感染経路は以前からの保菌 1件、医療器具関連感染 1件（中心静脈カテーテル）、不明 3件、90日以内の海外渡航歴無し 5件であった。

急性脳炎 1件 病原体はSARS-CoV-2、年齢は5歳未満、推定感染地は国内、推定感染経路は飛沫・飛沫核感染であった。

劇症型溶血性レンサ球菌感染症 4件 血清型はA群 2件、B群 2件、年齢は50代 1件、70代 3件、推定感染地は国内 4件、推定感染経路は創傷感染 1件、その他・不明 3件であった。

後天性免疫不全症候群 6件 AIDS 1件、無症候キャリア 5件、性別は男性 6件、AIDS患者の年齢は50代、無症候キャリアの年齢は20代 2件、30代 3件、推定感染地は国内 5件、不明 1件、推定感染経路は同性間性的接触 5件、不明 1件であった。

侵襲性インフルエンザ菌感染症 2件 血清型はすべて検査未実施、年齢は70代 2件、推定感染地は国内 2件、推定感染経路は飛沫・飛沫核感染 1件、不明 1件、ヒブワクチン接種歴は不明 2件であった。

侵襲性肺炎球菌感染症 6件 血清型は検査未実施 5件、記載無し 1件、年齢は5歳未満 1件、50代 1件、70代 3件、80代 1件、推定感染地は国内 6件、推定感染経路は飛沫・飛沫核感染 1件、不明 5件、肺炎球菌ワクチン接種歴無し 2件、不明 4件であった。

梅毒 34件 患者 26件（早期顕症梅毒Ⅰ期 15件、早期顕症梅毒Ⅱ期 11件）、無症候梅毒 8件、性別は男性 29件、女性 5件、年齢は20代 12件、30代 10件、40代 4件、50代 5件、60代 2件、70代 1件、推定感染地は国内 28件、不明 6件、推定感染経路は性的接触 30件（同性間 4件、異性間 23件、性別不明 3件）、不明 4件であった。

百日咳 1件 年齢は20代、推定感染地は国内、百日咳含有ワクチン接種歴は不明であった。

※ 2022年 第52週該当として〔五類〕梅毒 2件の追加報告があった。

※ 第1週該当として〔五類〕カルバペネム耐性腸内細菌科細菌感染症 1件、後天性免疫不全症候群 3件、侵襲性肺炎球菌感染症 1件、梅毒 15件の追加報告があった。

定点把握対象疾患 報告数 2023年2週

上段: 報告数
下段: 定点当たり

定点種別	対象疾患	2022年		2023年		報告 医療 機関数	定点 医療 機関数
		51週	52週	1週	2週		
小児科	RSウイルス感染症	31 0.12	9 0.04	12 0.05	21 0.08	260	264
	咽頭結膜熱	51 0.20	25 0.10	17 0.07	15 0.06		
	A群溶血性レンサ球菌咽頭炎	52 0.20	40 0.16	28 0.11	39 0.15		
	感染性胃腸炎	2,777 10.64	1,738 7.04	1,213 4.72	2,162 8.32		
	水痘	22 0.08	24 0.10	24 0.09	18 0.07		
	手足口病	38 0.15	20 0.08	13 0.05	9 0.03		
	伝染性紅斑	3 0.01	1 0.00		4 0.02		
	突発性発しん	53 0.20	32 0.13	39 0.15	68 0.26		
	ヘルパンギーナ	8 0.03	10 0.04	3 0.01	1 0.00		
	流行性耳下腺炎	11 0.04	5 0.02	4 0.02	7 0.03		
	川崎病 ^{*1}	3 0.01	2 0.01	2 0.01	1 0.00		
	不明発しん症 ^{*1}	7 0.03	3 0.01	4 0.02	4 0.02		
	インフル エンザ	インフルエンザ ^{*2}	940 2.28	1,139 2.94	1,475 3.61		
眼科	急性出血性結膜炎					38	39
	流行性角結膜炎	6 0.16	4 0.11	2 0.05	6 0.16		
基幹	細菌性髄膜炎 ^{*3}					24	25
	無菌性髄膜炎		1 0.04	1 0.04			
	マイコプラズマ肺炎		1 0.04		1 0.04		
	クラミジア肺炎(オウム病を除く)						
	感染性胃腸炎(ロタウイルス) ^{*4}						
	インフルエンザ入院	9 0.36	7 0.28	13 0.52	13 0.54		
2023/1/18集計							

*1 不明発しん症、川崎病 は東京都が独自に指定する疾患である。

*2 鳥インフルエンザを除く。

*3 インフルエンザ菌、髄膜炎菌、肺炎球菌を原因として同定された場合を除く。

*4 病原体がロタウイルスであるものに限る。

(今週の注目される定点把握対象疾患)

- ・ インフルエンザの定点当たり報告数が5.32と増加しています。

定点把握対象疾患 報告数【年齢階級別】 2023年2週

	小児科										
	RS ウイルス 感染症	咽頭 結膜熱	A群溶血性 レンサ球菌 咽頭炎	感染性 胃腸炎	水痘	手足口病	伝染性 紅斑	突発性 発しん	ヘルパン ギーナ	流行性 耳下腺炎	川崎病
～5か月	2			16	1			1			
6～11か月	2	1		125	1			13			
1歳	4	4	2	427		5	1	40			1
2歳	2	4	5	343		1	1	6			
3歳	2	3	3	255		1	1	6		1	
4歳	2		8	194	4			2			
5歳	1	1	7	150	1					3	
6歳	2	1	5	108	2						
7歳			3	83	2					1	
8歳	1		2	64	1		1		1		
9歳	1			45	1						
10～14歳	1		1	129	4	1				2	
15～19歳			1	41							
20～29歳	1	1	2	182	1	1					
30～39歳											
40～49歳											
50～59歳											
60～69歳											
70～79歳											
80歳以上											
合計	21	15	39	2,162	18	9	4	68	1	7	1
先週比	9	-2	11	949	-6	-4	4	29	-2	3	-1

注:小児科定点把握対象疾患の「20～29歳」は「20歳以上」と読み替える。
眼科定点把握対象疾患のうち、「70～79歳」は「70歳以上」と読み替える。

	小児科	インフルエンザ	眼科			基幹				
	不明 発しん症	インフル エンザ	急性出 血性結 膜炎	流行性角 結膜炎	細菌性 髄膜炎	無菌性 髄膜炎	マイコ プラズマ 肺炎	クラミジ ア肺炎	感染性 胃腸炎 (ロタウイルス)	インフル エンザ 入院
～5か月		6								1
6～11か月		14								1
1歳	3	54								
2歳		83								
3歳		96								1
4歳		135								
5歳	1	181								
6歳		143								
7歳		138								1
8歳		116								
9歳		79								
10～14歳		353								2
15～19歳		165								1
20～29歳		253		1						
30～39歳		151								
40～49歳		105		3						
50～59歳		58		1						1
60～69歳		28								
70～79歳		9		1			1			1
80歳以上		7								4
合計	4	2,174		6			1			13
先週比		699		4		-1	1			

注:小児科定点把握対象疾患の「20～29歳」は「20歳以上」と読み替える。
眼科定点把握対象疾患のうち、「70～79歳」は「70歳以上」と読み替える。

定点把握対象疾患 定点医療機関当たり報告数 【保健所別】 2023年2週

	小児科										
	RS ウイルス 感染症	咽頭 結膜熱	A群溶血性 レンサ球菌 咽頭炎	感染性 胃腸炎	水痘	手足口病	伝染性 紅斑	突発性 発しん	ヘルパン ギーナ	流行性 耳下腺炎	川崎病
千代田				2.33				0.33			
中央区			0.33	8.67						0.33	
みなと				7.00	0.17			0.33			0.17
新宿区			0.29	5.14				0.43			
文京				9.50							
台東				16.00	0.25	0.50					
墨田区	0.20			8.60				0.40			
江東区			0.11	7.22	0.22						
品川区				4.13	0.13						
目黒区			0.80	8.60				0.40			
大田区		0.15		11.54	0.08			0.54		0.08	
世田谷		0.06	0.31	7.63	0.06	0.06		0.19			
渋谷区		0.50		6.00			0.25				
中野区		0.17	0.17	15.00				0.17		0.17	
杉並			0.09	7.18	0.09			0.09		0.09	
池袋		0.20		4.20							
北区			0.86	4.86				0.14			
荒川区			0.25	13.75			0.25	0.25			
板橋区	0.10		0.10	7.10	0.20			0.10		0.10	
練馬区	0.15		0.08	6.92				0.46			
足立		0.08	0.08	5.38	0.15		0.15	0.23			
葛飾区			0.13	7.00	0.25						
江戸川	1.08	0.08	0.08	8.67	0.08	0.08		0.08			
八王子市	0.09		0.18	16.36	0.09	0.18		0.55		0.09	
町田市	0.13		0.25	8.38		0.13		0.38			
西多摩				4.00	0.13			0.13			
南多摩	0.22			5.44				0.22		0.11	
多摩立川		0.07	0.29	5.21				0.21			
多摩府中				8.47		0.11		0.42			
多摩小平		0.36	0.29	16.93	0.07			0.71	0.07		
島しょ											
東京都	0.08	0.06	0.15	8.32	0.07	0.03	0.02	0.26	0.00	0.03	0.00

	小児科	インフルエンザ	眼科		基幹					
	不明 発しん症	インフル エンザ	急性出血 性結膜炎	流行性 角結膜炎	細菌性 髄膜炎	無菌性 髄膜炎	マイコ プラズマ 肺炎	クラミジア 肺炎	感染性 胃腸炎 (ロタウイルス)	インフル エンザ 入院
千代田		2.75								0.50
中央区		2.60								
みなと		2.78					1.00			
新宿区		2.55								
文京		5.71		1.00						
台東		3.29								
墨田区		5.13								1.00
江東区		6.50								
品川区		3.00								
目黒区		3.63								
大田区		3.76								
世田谷	0.06	5.08		0.50						1.00
渋谷区		2.86								
中野区		6.20								
杉並		2.71								2.00
池袋		5.75								
北区		4.36								
荒川区		9.00								
板橋区		5.94		0.50						
練馬区	0.15	6.10								
足立		5.68								
葛飾区		5.15								1.00
江戸川		8.00								
八王子市		8.61		0.50						
町田市		8.69								
西多摩		4.14								
南多摩		2.36								
多摩立川		5.76								
多摩府中		6.14								1.50
多摩小平	0.07	6.91		1.00						0.50
島しょ		3.50								

東京都	0.02	5.32		0.16			0.04			0.54
-----	------	------	--	------	--	--	------	--	--	------

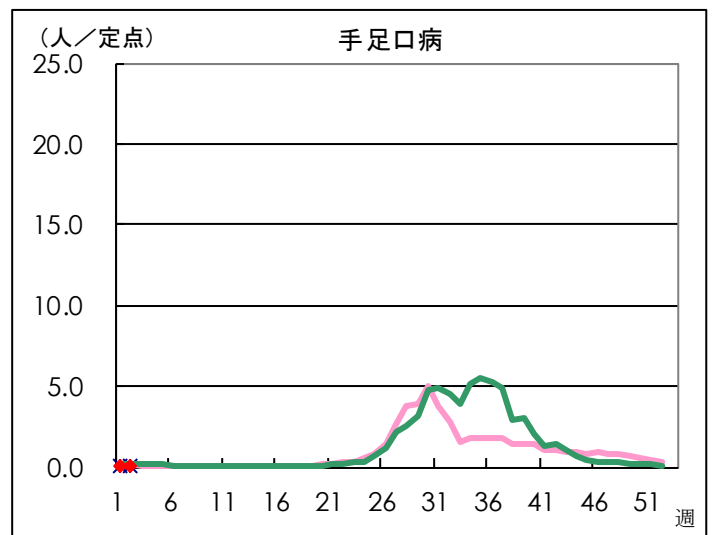
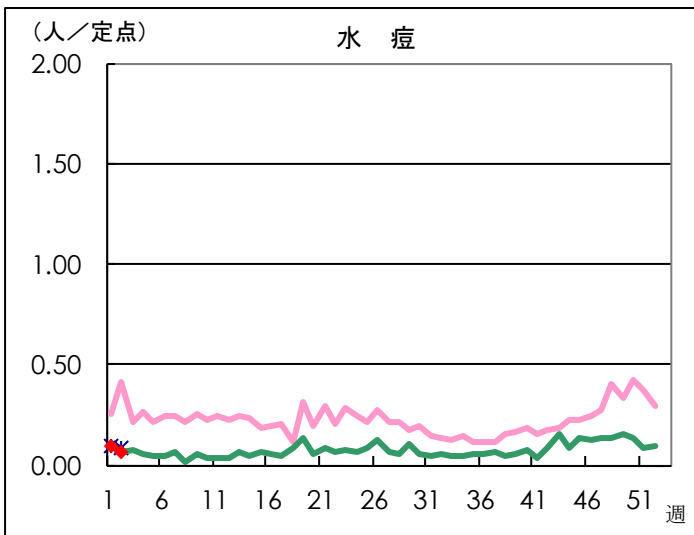
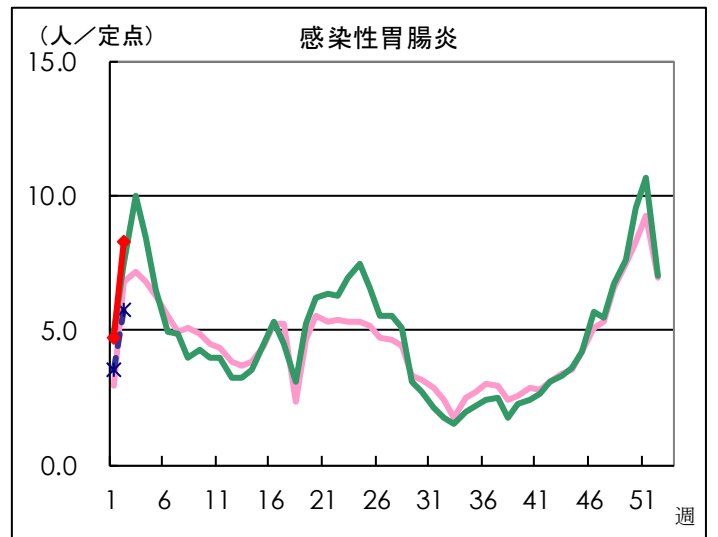
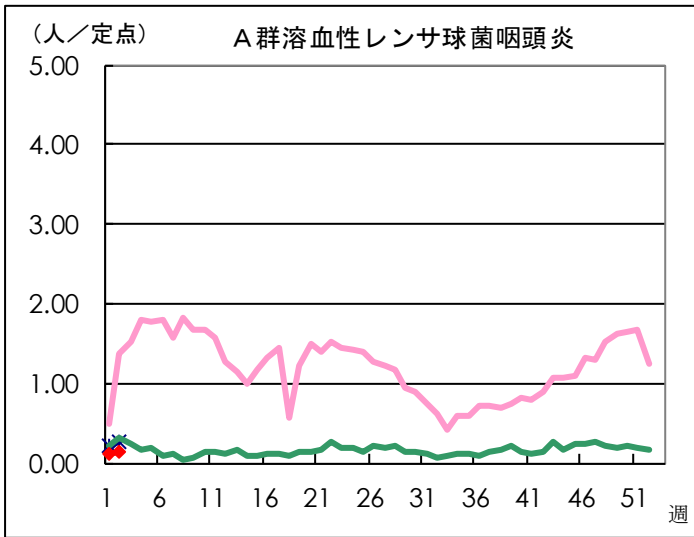
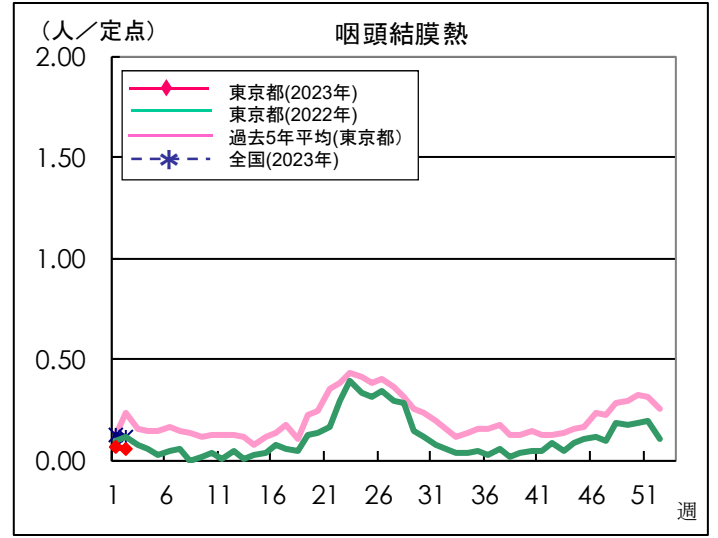
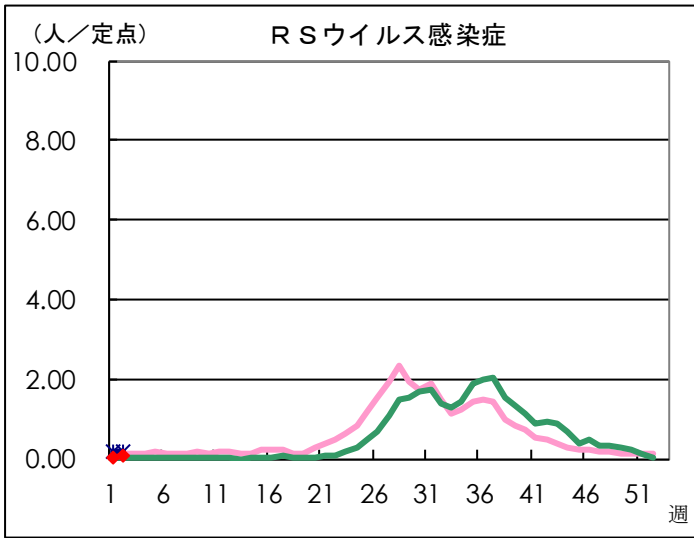
定点把握対象疾患 報告数【保健所別】 2023年2週

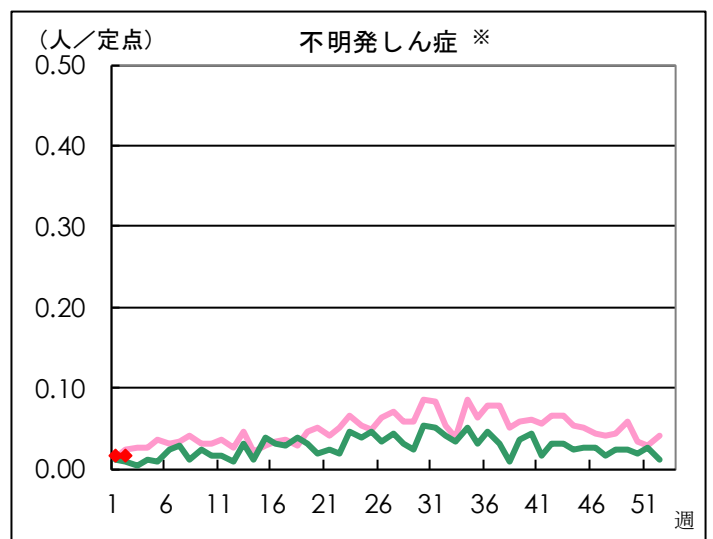
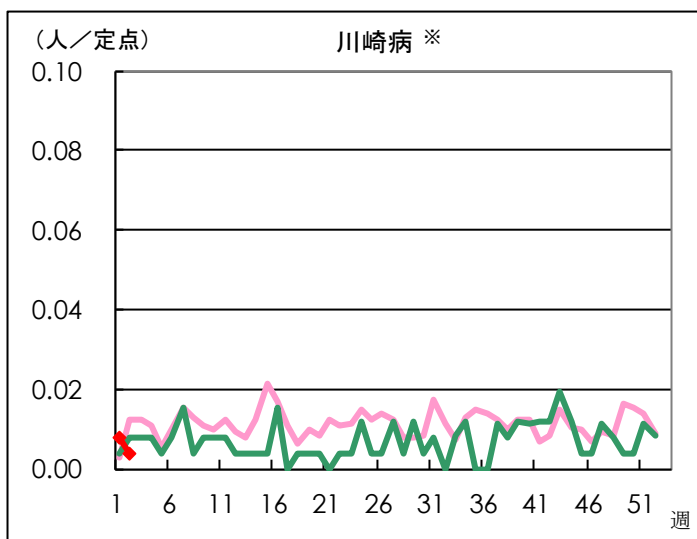
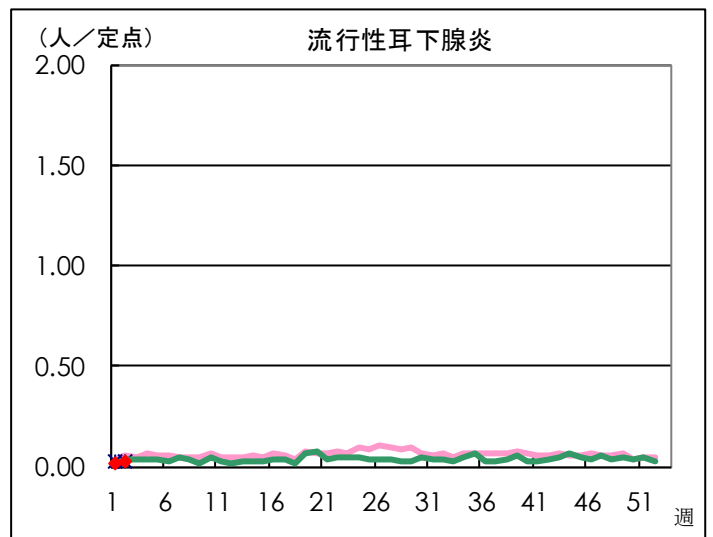
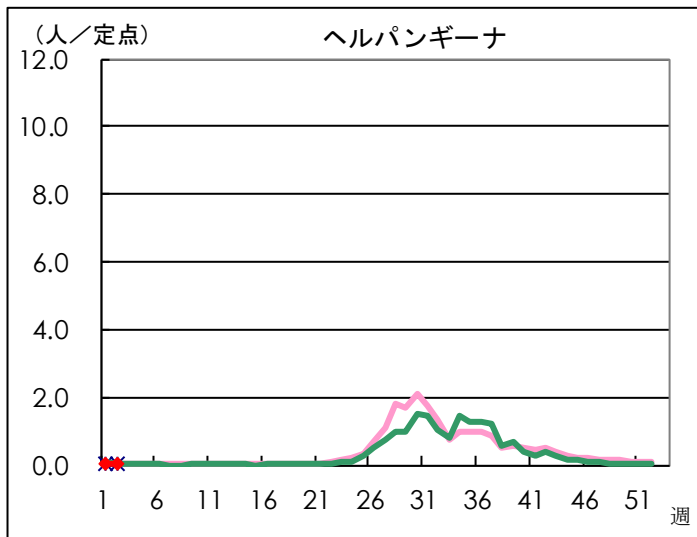
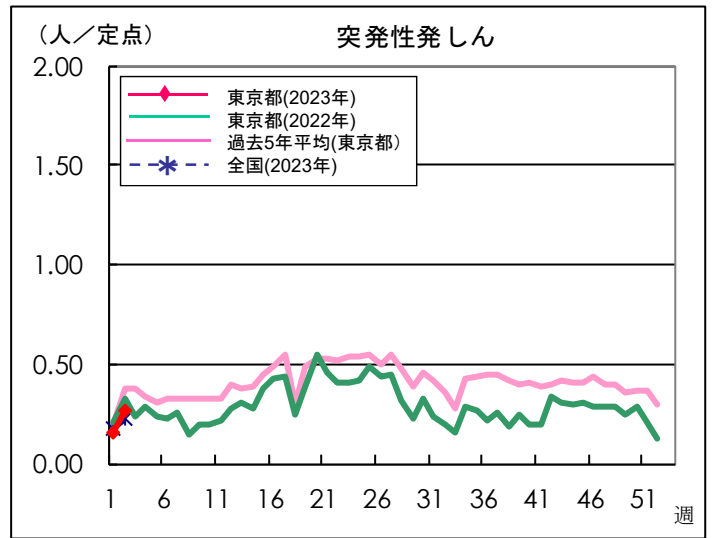
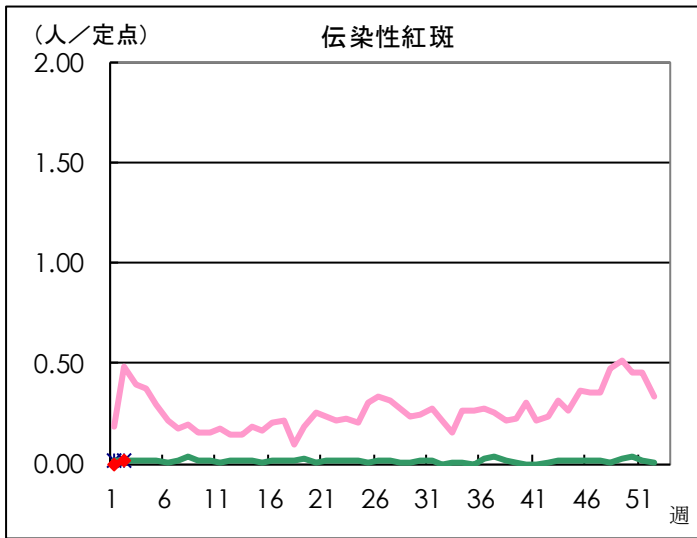
	小児科										
	RSウイルス 感染症	咽頭結膜熱	A群溶血性 レンサ球菌 咽頭炎	感染性 胃腸炎	水痘	手足口病	伝染性 紅斑	突発性 発しん	ヘルパン ギーナ	流行性 耳下腺炎	川崎病
千代田				7				1			
中央区			1	26						1	
みなと				42	1			2			1
新宿区			2	36				3			
文京				38							
台東				64	1	2					
墨田区	1			43				2			
江東区			1	65	2						
品川区				33	1						
目黒区			4	43				2			
大田区		2		150	1			7		1	
世田谷		1	5	122	1	1		3			
渋谷区		2		24			1				
中野区		1	1	90				1		1	
杉並			1	79	1			1		1	
池袋		1		21							
北区			6	34				1			
荒川区			1	55			1	1			
板橋区	1		1	71	2			1		1	
練馬区	2		1	90				6			
足立		1	1	70	2		2	3			
葛飾区			1	56	2						
江戸川	13	1	1	104	1	1		1			
八王子市	1		2	180	1	2		6		1	
町田市	1		2	67		1		3			
西多摩				32	1			1			
南多摩	2			49				2		1	
多摩立川		1	4	73				3			
多摩府中				161		2		8			
多摩小平		5	4	237	1			10	1		
島しょ											
東京都合計	21	15	39	2,162	18	9	4	68	1	7	1

	小児科	インフルエンザ	眼科		基幹					
	不明 発しん症	インフル エンザ	急性出血 性結膜炎	流行性 角結膜炎	細菌性 髄膜炎	無菌性 髄膜炎	マイコ プラズマ 肺炎	クラミジア 肺炎	感染性 胃腸炎 (ロタウイルス)	インフル エンザ 入院
千代田		11								1
中央区		13								
みなと		25					1			
新宿区		28								
文京		40		1						
台東		23								
墨田区		41								1
江東区		91								
品川区		36								
目黒区		29								
大田区		79								
世田谷	1	127		1						2
渋谷区		20								
中野区		62								
杉並		46								4
池袋		46								
北区		48								
荒川区		54								
板橋区		95		1						
練馬区	2	122								
足立		108								
葛飾区		67								1
江戸川		152								
八王子市		155		1						
町田市		113								
西多摩		58								
南多摩		33								
多摩立川		121								
多摩府中		172								3
多摩小平	1	152		2						1
島しょ		7								
東京都合計	4	2,174		6			1			13

定点把握対象疾患 定点医療機関当たり報告数(2023年2週 現在)

◆ 小児科定点

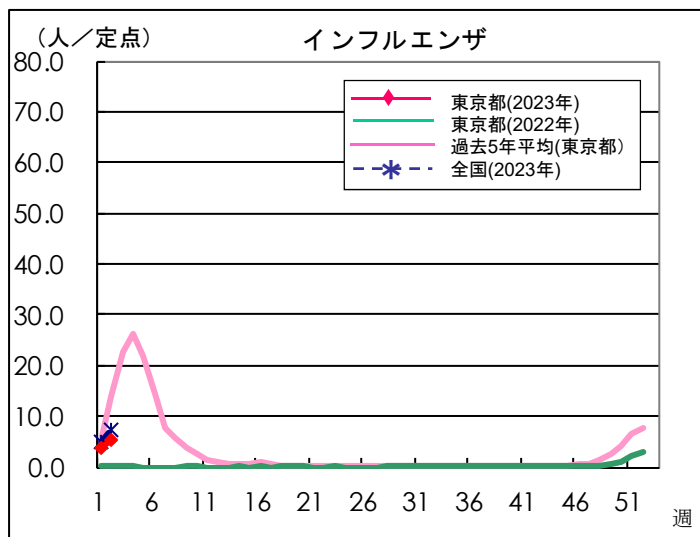




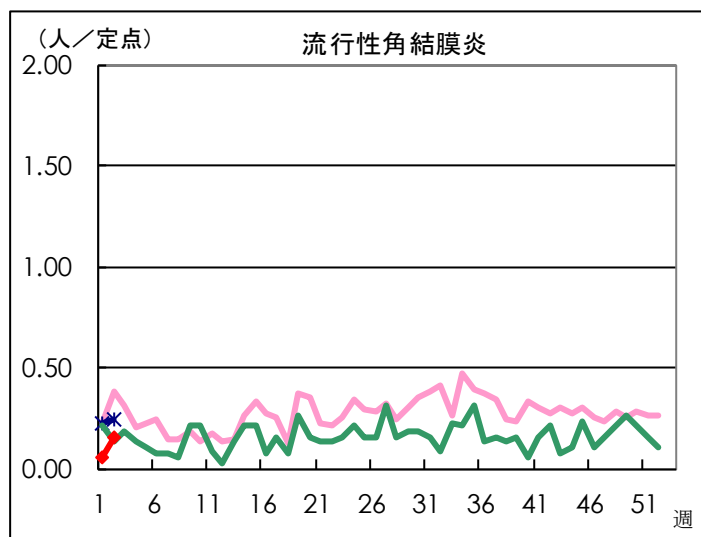
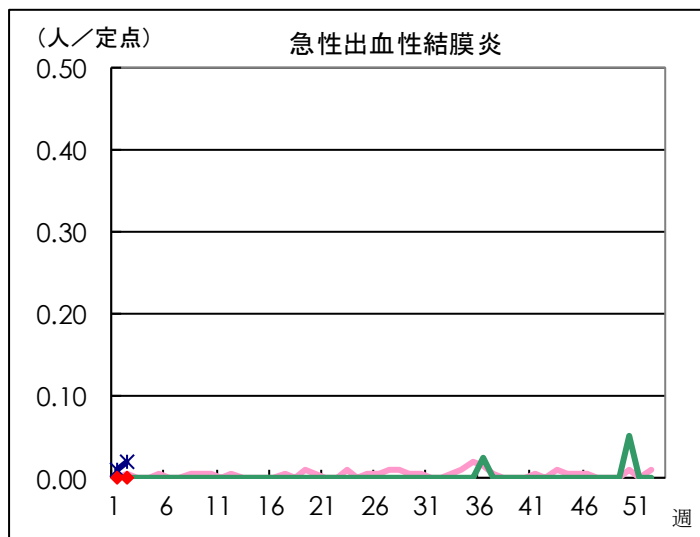
※ 東京都独自対象疾患

※ 東京都独自対象疾患

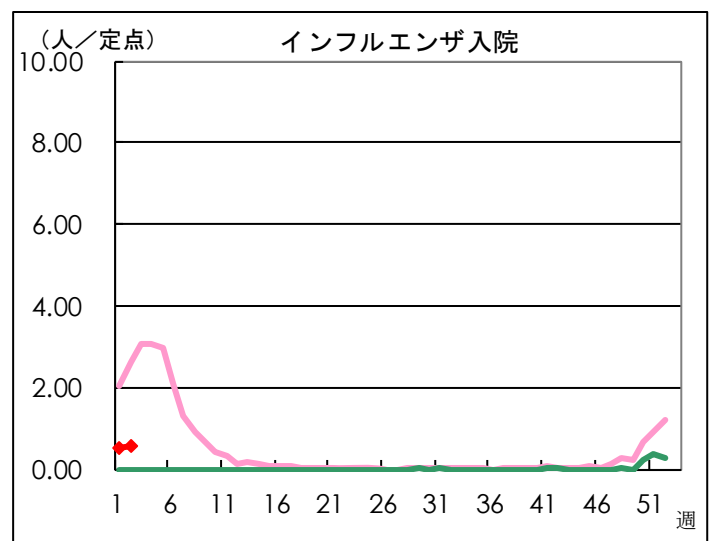
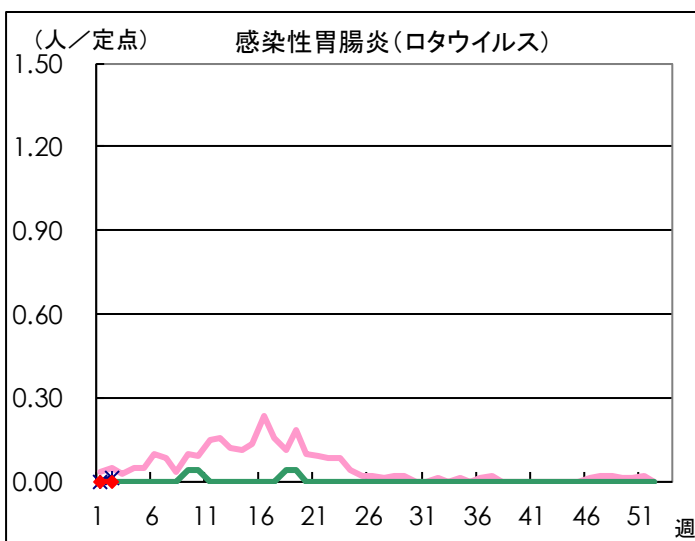
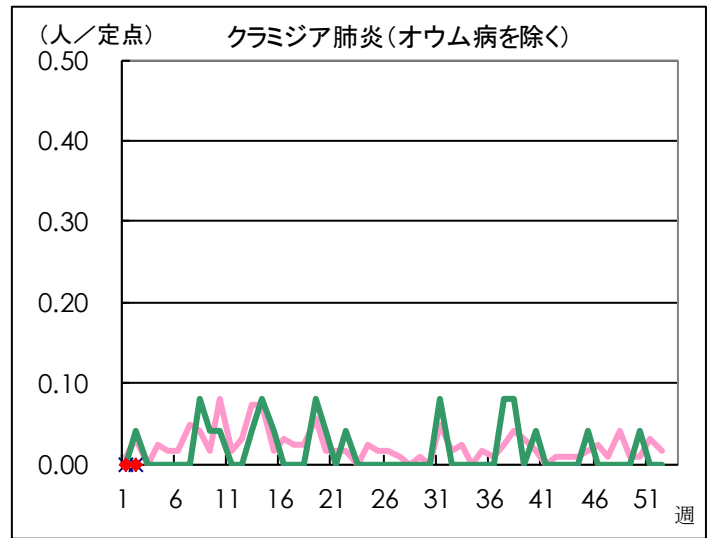
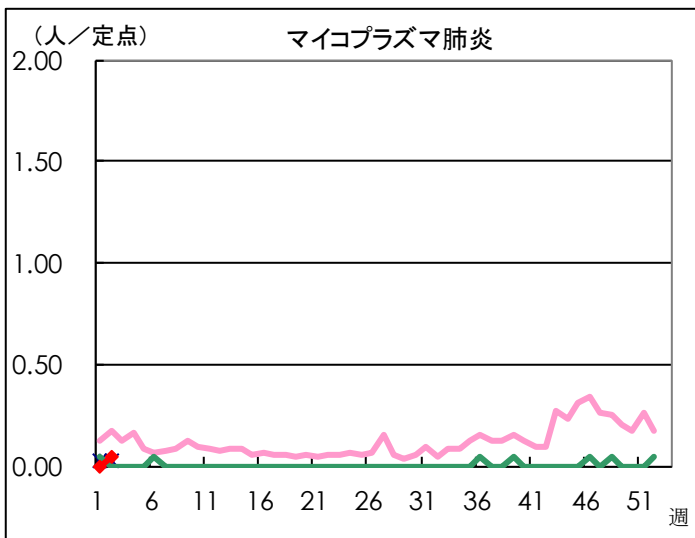
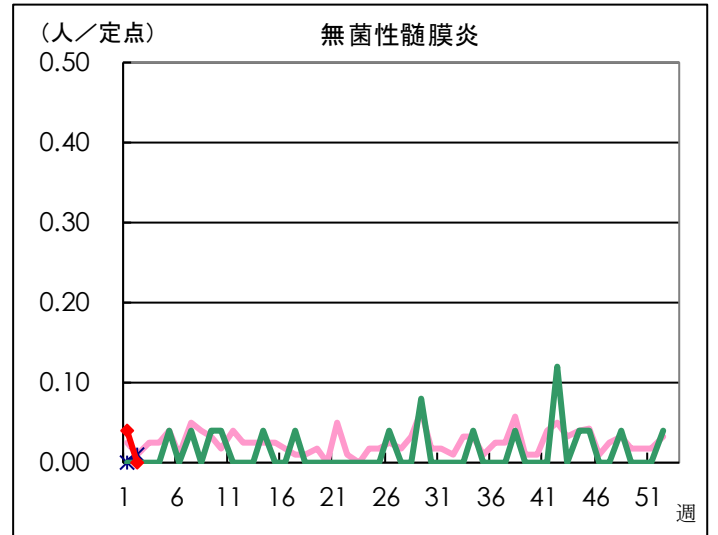
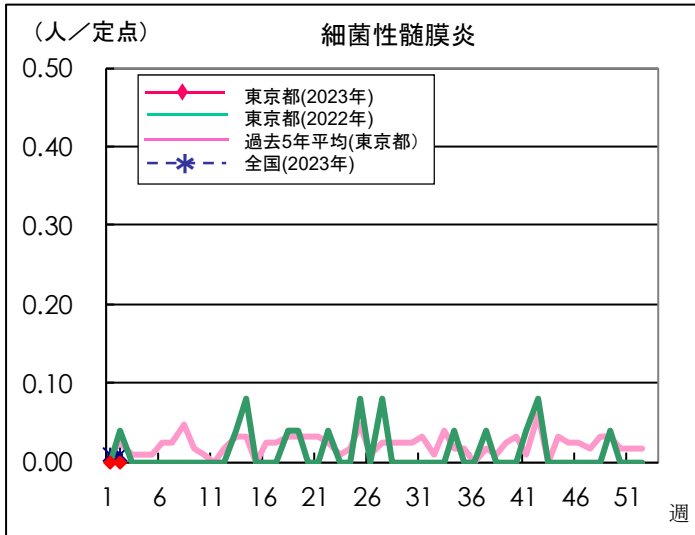
◆ インフルエンザ定点



◆ 眼科定点



◆ 基幹定点



定点医療機関から搬入された検体の検査情報

◇遺伝子検査法によるインフルエンザウイルスの亜型別検出件数
52週はインフルエンザウイルスが検出されませんでした。

	AH1pdm09	AH3亜型	B型Victoria系統	B型Yamagata系統
2022年52週				
2022-2023年 シーズン累計*		11		

* 2022-2023年シーズンの開始は第36週(2022年9月5日～)

病原体検出情報【週別】

検出病原体	2022年							
	45週	46週	47週	48週	49週	50週	51週	52週
アデノウイルス		1						
コクサッキーウイルスA群						1		
コクサッキーウイルスB群								
エコーウイルス								
エンテロウイルス71								
その他のエンテロウイルス								
ライノウイルス	1		1	1				
ヒトメタニューモウイルス								
単純ヘルペスウイルス								
水痘・帯状疱疹ウイルス			1					
ヒトヘルペスウイルス6型・7型	1	1						
EBウイルス								
サイトメガロウイルス								
ムンプスウイルス								
麻疹ウイルス								
麻疹A型(ワクチンタイプ)								
風疹ウイルス								
風疹1a型(ワクチンタイプ)								
ヒトパルボウイルスB19								
RSウイルス			1	1		1		
ノロウイルス								
ロタウイルス								
サポウイルス								
インフルエンザウイルスAH1pdm09								
インフルエンザウイルスAH3亜型		1		2		4	3	
インフルエンザウイルスB型Victoria系統								
インフルエンザウイルスB型Yamagata系統								
その他のウイルス		1						
A群溶血性レンサ球菌T-1型						1		
A群溶血性レンサ球菌T-3型								
A群溶血性レンサ球菌T-4型								
A群溶血性レンサ球菌T-12型								
A群溶血性レンサ球菌T-25型								
A群溶血性レンサ球菌T-28型								
A群溶血性レンサ球菌T-B3264型								
A群溶血性レンサ球菌その他のT型								
A群溶血性レンサ球菌T型別不能								
百日咳菌								
肺炎マイコプラズマ								
肺炎クラミジア								
髄膜炎菌								
B群レンサ球菌								
肺炎球菌								
インフルエンザ菌								
黄色ブドウ球菌								
大腸菌								
その他の細菌								
その他の病原体								

病原体検出情報【臨床診断名別】

2022年45週～2022年52週

	RSウイルス感染症	咽頭結膜熱	A群溶血性レンサ球菌咽頭炎	感染性胃腸炎	水痘	手足口病	伝染性紅斑	突発性発疹	ヘルパンギーナ	流行性耳下腺炎	川崎病	不明発疹	インフルエンザ	インフルエンザ様疾患	急性出血性結膜炎	流行性角結膜炎	細菌性髄膜炎	無菌性髄膜炎	マイコプラズマ肺炎	クラミジア肺炎	
搬入検体数	3	3	1		1	1		1		3		2	8	8							
アデノウイルス		1																			
コクサッキーウイルスA群						1															
コクサッキーウイルスB群																					
エコーウイルス																					
エンテロウイルス71																					
その他のエンテロウイルス																					
ライノウイルス														3							
ヒトメタニューモウイルス																					
単純ヘルペスウイルス																					
水痘・帯状疱疹ウイルス					1																
ヒトヘルペスウイルス6型・7型								1				1									
EBウイルス																					
サイトメガロウイルス																					
ムンプスウイルス																					
麻疹ウイルス																					
麻疹A型(ワクチンタイプ)																					
風しんウイルス																					
風しん1a型(ワクチンタイプ)																					
ヒトパルボウイルスB19																					
RSウイルス	3																				
ノロウイルス																					
ロタウイルス																					
サボウイルス																					
インフルエンザウイルスAH1pdm09																					
インフルエンザウイルスAH3亜型													8	2							
インフルエンザウイルスB型Victoria系統																					
インフルエンザウイルスB型Yamagata系統																					
その他のウイルス														1							
A群溶血性レンサ球菌T-1型			1																		
A群溶血性レンサ球菌T-3型																					
A群溶血性レンサ球菌T-4型																					
A群溶血性レンサ球菌T-12型																					
A群溶血性レンサ球菌T-25型																					
A群溶血性レンサ球菌T-28型																					
A群溶血性レンサ球菌T-B3264型																					
A群溶血性レンサ球菌その他のT型																					
A群溶血性レンサ球菌T型別不能																					
百日咳菌																					
肺炎マイコプラズマ																					
肺炎クラミジア																					
髄膜炎菌																					
B群レンサ球菌																					
肺炎球菌																					
インフルエンザ菌																					
黄色ブドウ球菌																					
大腸菌																					
その他の細菌																					
その他の病原体																					

月報告 定点把握対象疾患 報告数 2022年12月

定点種別	対象疾患	性別	報告数	定点当たり	合計	定点当たり	報告医療機関数	定点医療機関数
性感染症	性器クラミジア感染症	男	129	2.39	210	3.89	54	55
		女	81	1.50				
	性器ヘルペスウイルス感染症	男	31	0.57	58	1.07		
		女	27	0.50				
	尖圭コンジローマ	男	89	1.65	120	2.22		
		女	31	0.57				
	淋菌感染症	男	68	1.26	96	1.78		
		女	28	0.52				
膣トリコモナス症	男			6	0.11			
	女	6	0.11					
基幹	メチシリン耐性黄色ブドウ球菌感染症	男	45	1.80	67	2.68	25	25
		女	22	0.88				
	ペニシリン耐性肺炎球菌感染症	男	2	0.08	3	0.12		
		女	1	0.04				
	薬剤耐性緑膿菌感染症	男			1	0.04		
		女	1	0.04				
2023/1/13集計								

月報告 定点把握対象疾患(性感染症・基幹) 報告数【年齢階級別】 2022年12月

< 男性 >

	性器 クラミジア 感染症	性器 ヘルペス ウイルス 感染症	尖圭コンジ ローマ	淋菌感染症	膣トリコ モナス症	メチシリン耐性 黄色ブドウ球菌 感染症	ペニシリン耐性 肺炎球菌 感染症	薬剤耐性 緑膿菌感染症
0歳								
1～4歳								
5～9歳								
10～14歳						1		
15～19歳			3	1				
20～24歳	32	5	12	8		1		
25～29歳	26	4	15	20				
30～34歳	23	5	12	14				
35～39歳	18	4	15	6				
40～44歳	15	4	7	8		1		
45～49歳	3	3	10	5				
50～54歳	7	2	7	4		1		
55～59歳	2		2	2				
60～64歳	3	3	5			2		
65～69歳						2		
70歳～		1	1			37	2	
合 計	129	31	89	68		45	2	
先月比		-6		-2		8	-1	

< 女性 >

	性器 クラミジア 感染症	性器 ヘルペス ウイルス 感染症	尖圭コンジ ローマ	淋菌感染症	膣トリコ モナス症	メチシリン耐性 黄色ブドウ球菌 感染症	ペニシリン耐性 肺炎球菌 感染症	薬剤耐性 緑膿菌感染症
0歳								
1～4歳						1		
5～9歳								
10～14歳								
15～19歳	12			2				
20～24歳	24	5	12	9	2			
25～29歳	17	4	10	2	1	1		
30～34歳	7	10	2	4				
35～39歳	10		4	5		1		
40～44歳	7		2	3				
45～49歳	2	3		2	2	1		
50～54歳		2		1		1		
55～59歳	1	1	1		1	2		
60～64歳	1					1		
65～69歳		1						
70歳～		1				14	1	1
合 計	81	27	31	28	6	22	1	1
先月比	-20	-5	-11	-22		8		1

月報告 定点把握対象疾患(性感染症)報告数【保健所別】 2022年12月

< 男性 >

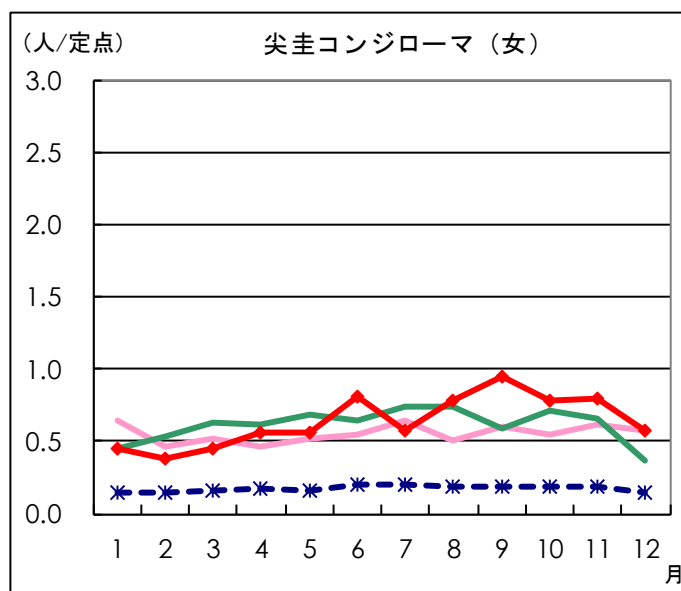
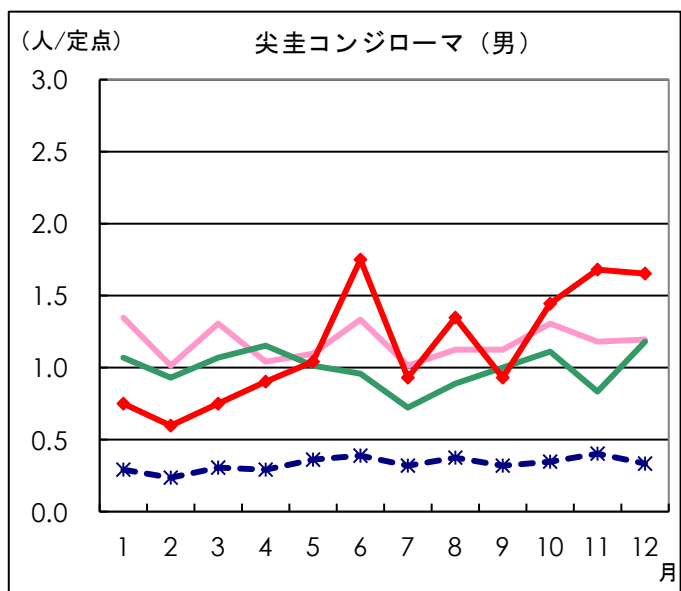
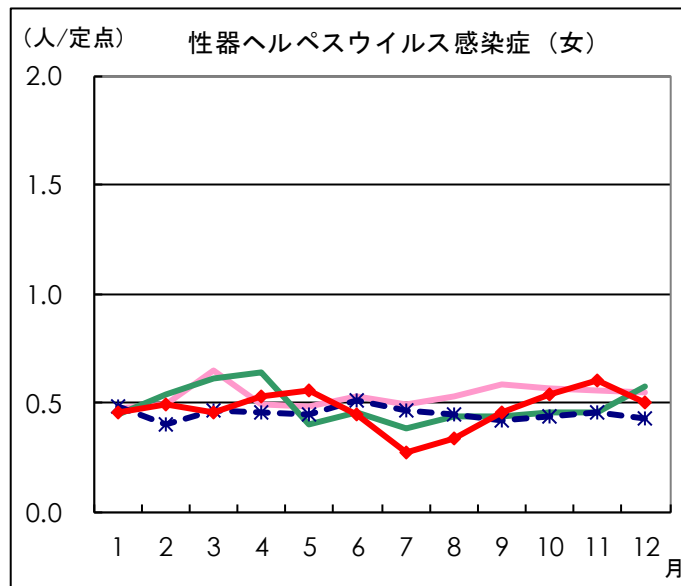
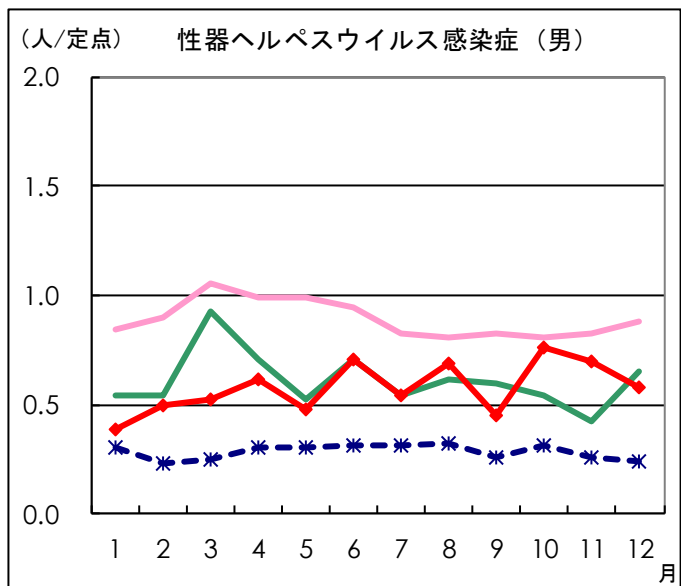
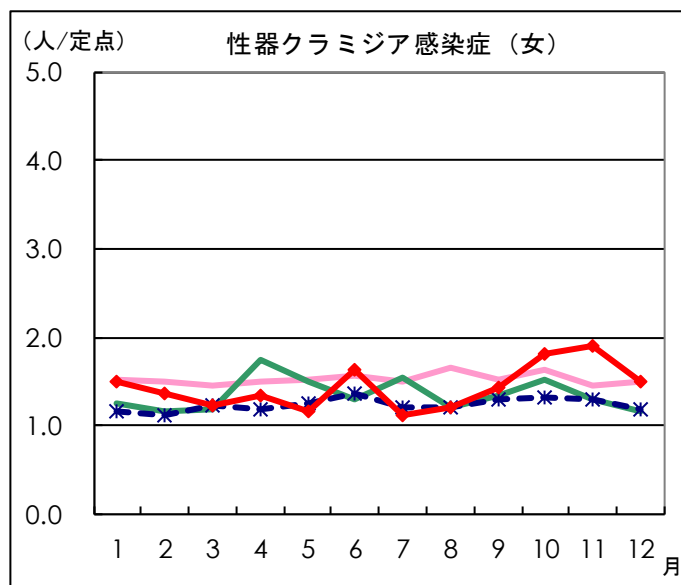
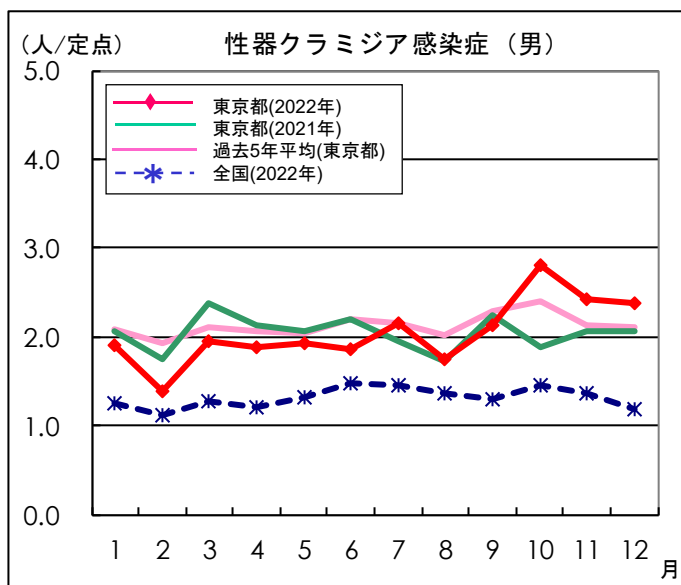
	定点数	性器クラミジア 感染症	性器ヘルペス ウイルス感染症	尖圭 コンジローマ	淋菌感染症	膣トリコモナス症	総 計
千代田	2	2	1		1		4
中央区	3	2	2	4	1		9
みなと	2	8	3	13	5		29
新宿区	6	11	12	50	11		84
文京	1	4	1				5
台東	2			2			2
墨田区	2	3	1	2	2		8
江東区	2	7	4	1	3		15
品川区	1	38	3	6	22		69
大田区	2	1					1
渋谷区	5	16	2	4	5		27
中野区	2	8		1	3		12
杉並	2	3		1	1		5
池袋	3	12	2	2	13		29
北区	1	1		2			3
荒川区	1						
板橋区	2	1		1			2
足立	2						
江戸川	2	11			1		12
八王子市	4						
町田市	1						
多摩立川	2	1					1
多摩府中	3						
多摩小平	1						
合 計	54	129	31	89	68		317
定点当たり		2.39	0.57	1.65	1.26		5.87

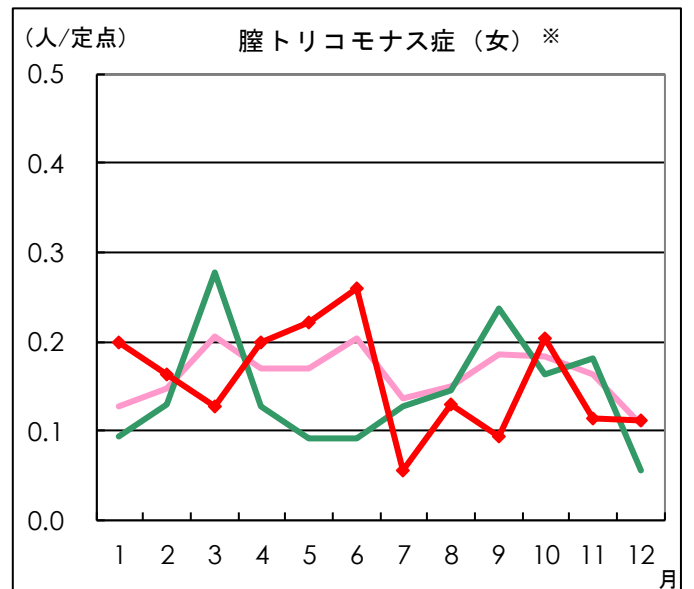
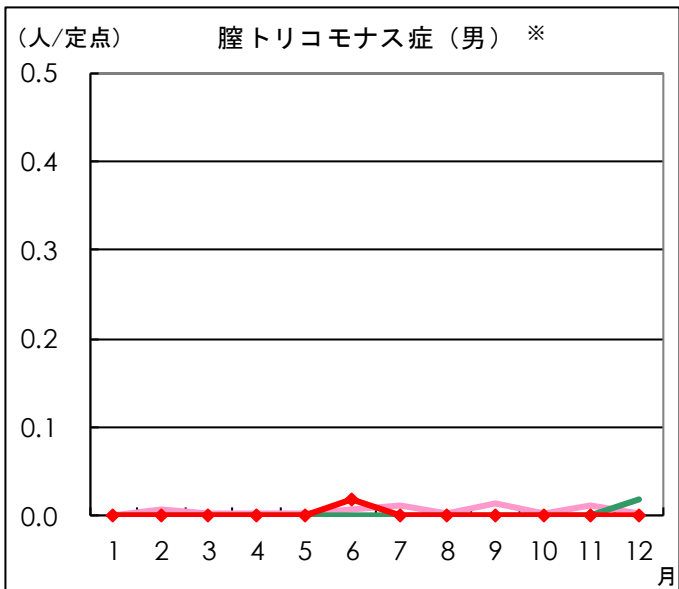
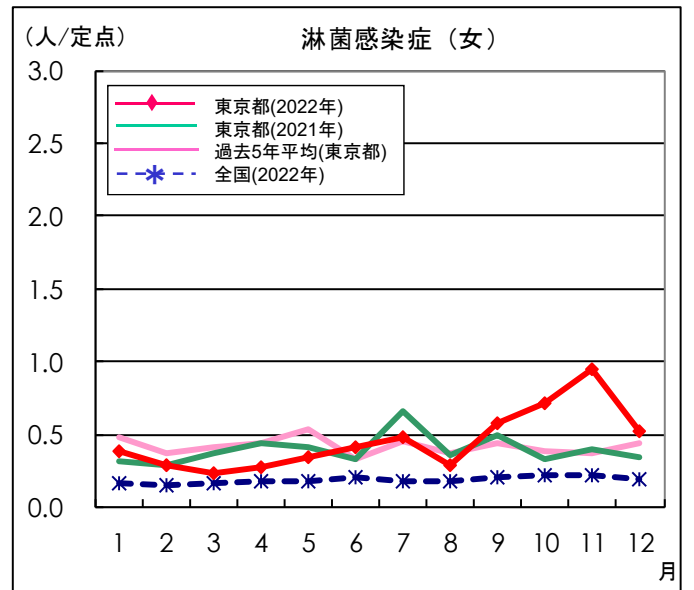
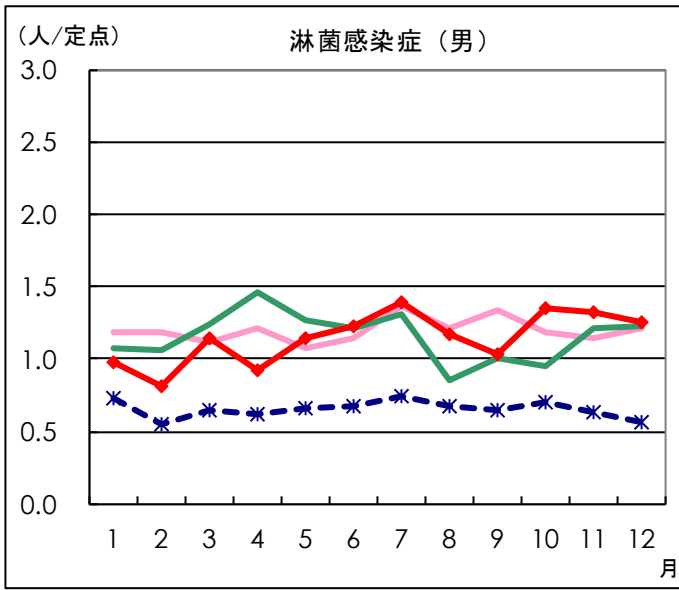
< 女性 >

	定点数	性器クラミジア 感染症	性器ヘルペス ウイルス感染症	尖圭 コンジローマ	淋菌感染症	膣トリコモナス症	総 計
千代田	2						
中央区	3		1	2			3
みなと	2	1	1			1	3
新宿区	6	8	8	19	3		38
文京	1						
台東	2	9	1	7	13	2	32
墨田区	2						
江東区	2						
品川区	1	17		3	5	1	26
大田区	2	1			1		2
渋谷区	5	6	6				12
中野区	2	2			1		3
杉並	2	1					1
池袋	3	1	2		3		6
北区	1						
荒川区	1		1				1
板橋区	2	1					1
足立	2	1					1
江戸川	2	16			2		18
八王子市	4	3	3			1	7
町田市	1		4				4
多摩立川	2	12				1	13
多摩府中	3	2					2
多摩小平	1						
合 計	54	81	27	31	28	6	173
定点当たり		1.50	0.50	0.57	0.52	0.11	3.20

月報告 定点把握対象疾患 定点医療機関当たり報告数(2022年12月 現在)

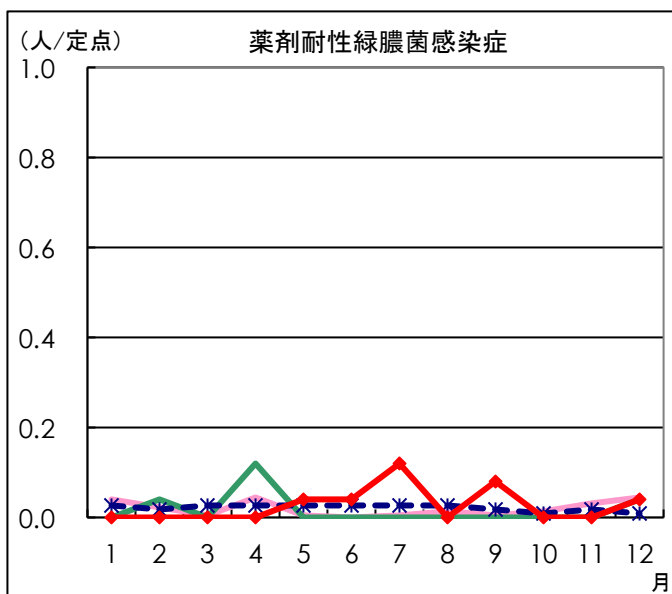
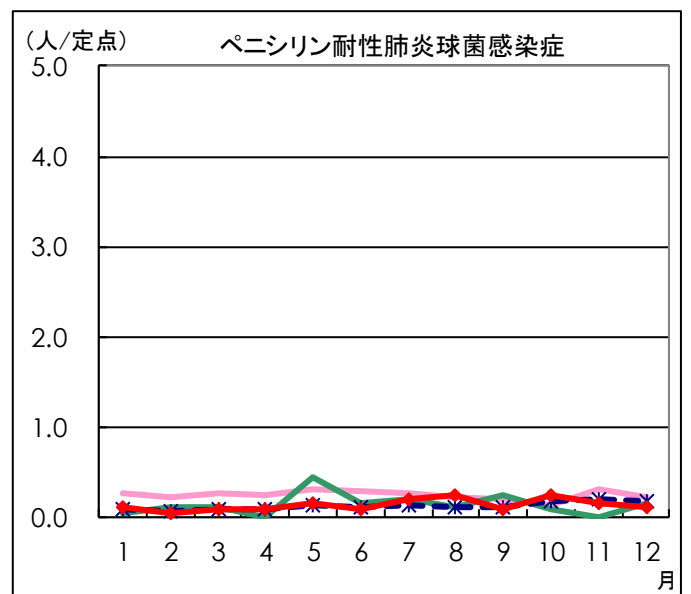
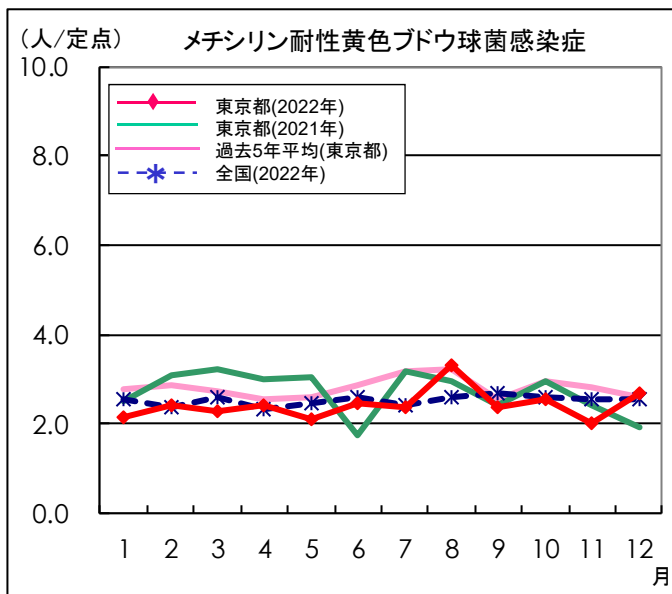
◆ 性感染症定点





※東京都独自対象疾患

◆ 基幹定点



定点医療機関から搬入された検体の検査情報(月報告)

採取日	臨床診断名	年齢	性別	検査試料	検出病原体
11/25	メチシリン耐性黄色ブドウ球菌感染症	1	男	皮膚病巣	MRSAコアグラーゼⅢ型
11/30	メチシリン耐性黄色ブドウ球菌感染症	10	男	皮膚病巣	MRSAコアグラーゼⅦ型
12/2	メチシリン耐性黄色ブドウ球菌感染症	0	男	皮膚病巣	MRSAコアグラーゼⅢ型
12/4	メチシリン耐性黄色ブドウ球菌感染症	71	女	血液	MRSAコアグラーゼⅦ型
12/12	メチシリン耐性黄色ブドウ球菌感染症	74	男	血液	MRSAコアグラーゼⅦ型