

INFECTIOUS DISEASES WEEKLY REPORT

TOKYO IDWR

東京都感染症情報センター

東京都感染症週報

2023年第3週
(1月16日～1月22日)

- * 2023年1月25日現在の情報により作成しています。
最新のデータは「Web版感染症発生動向」をご覧ください。
<https://survey.tmiph.metro.tokyo.lg.jp/>
- * 今週は病原体検査情報の掲載をお休みします。

令和5年(2023年)1月26日発行

編集・発行

東京都健康安全研究センター
健康危機管理情報課

電話：03-3363-3213(直通)
FAX：03-5332-7365
e-mail：tmiph@section.metro.tokyo.jp

全数把握対象疾患 報告数（一類～四類） 2023年3週

| 分類 | 対象疾患 | 東京都(保健所受理週) | | | | | 全国(診断週) | |
|-------------------------|----------------------------|-------------|----|----|----|-----|---------|-----|
| | | 52週 | 1週 | 2週 | 3週 | 年累計 | 3週 | 年累計 |
| 一類 | エボラ出血熱 | | | | | | | |
| | クリミア・コンゴ出血熱 | | | | | | | |
| | 痘そう | | | | | | | |
| | 南米出血熱 | | | | | | | |
| | ペスト | | | | | | | |
| | マールブルグ病 | | | | | | | |
| | ラッサ熱 | | | | | | | |
| 二類 | 急性灰白髄炎 | | | | | | | |
| | 結核 | 31 | 13 | 22 | 18 | 53 | 150 | 452 |
| | ジフテリア | | | | | | | |
| | 重症急性呼吸器症候群 ^{*1} | | | | | | | |
| | 中東呼吸器症候群 ^{*2} | | | | | | | |
| | 鳥インフルエンザ(H5N1) | | | | | | | |
| 鳥インフルエンザ(H7N9) | | | | | | | | |
| 三類 | コレラ | | | | | | | |
| | 細菌性赤痢 | | | | | | | 1 |
| | 腸管出血性大腸菌感染症 | 2 | 4 | 1 | | 5 | 16 | 43 |
| | 腸チフス | | | | | | 2 | 3 |
| | パラチフス | | | | | | | |
| 四類 | E型肝炎 | 1 | 4 | 6 | 4 | 14 | 12 | 29 |
| | ウエストナイル熱 | | | | | | | |
| | A型肝炎 | | | | | | 1 | 2 |
| | エキノコックス症 | | | | | | 1 | 1 |
| | 黄熱 | | | | | | | |
| | オウム病 | | | | | | | |
| | オムスク出血熱 | | | | | | | |
| | 回帰熱 | | | | | | | |
| | キャサヌル森林病 | | | | | | | |
| | Q熱 | | | | | | | |
| | 狂犬病 | | | | | | | |
| | コクシジオイデス症 | | | | | | | |
| | サル痘 | | | | 1 | 1 | 1 | 1 |
| | ジカウイルス感染症 | | | | | | | |
| | 重症熱性血小板減少症候群 ^{*3} | | | | | | | 1 |
| | 腎症候性出血熱 | | | | | | | |
| | 西部ウマ脳炎 | | | | | | | |
| | ダニ媒介脳炎 | | | | | | | |
| | 炭疽 | | | | | | | |
| | チクングニア熱 | | | | | | | |
| つつが虫病 | | 2 | | | 2 | 10 | 33 | |
| デング熱 | 1 | | | | | 1 | 4 | |
| 東部ウマ脳炎 | | | | | | | | |
| 鳥インフルエンザ(H5N1及びH7N9を除く) | | | | | | | | |

*1 病原体がベータコロナウイルス属SARSコロナウイルスであるものに限る。

*2 病原体がベータコロナウイルス属MERSコロナウイルスであるものに限る。

*3 病原体がフレボウイルス属SFTSウイルスであるものに限る。

| 分類 | 対象疾患 | 東京都(保健所受理週) | | | | | 全国(診断週) | |
|-------------|-------------|-------------|----|----|----|-----|---------|-----|
| | | 52週 | 1週 | 2週 | 3週 | 年累計 | 3週 | 年累計 |
| 四 類 | ニパウイルス感染症 | | | | | | | |
| | 日本紅斑熱 | | | | | | 1 | 2 |
| | 日本脳炎 | | | | | | | |
| | ハンタウイルス肺症候群 | | | | | | | |
| | Bウイルス病 | | | | | | | |
| | 鼻疽 | | | | | | | |
| | ブルセラ症 | | | | | | | |
| | ベネズエラウマ脳炎 | | | | | | | |
| | ヘンドラウイルス感染症 | | | | | | | |
| | 発しんチフス | | | | | | | |
| | ボツリヌス症 | | | | | | | |
| | マラリア | | 1 | | 1 | 2 | 1 | 2 |
| | 野兔病 | | | | | | | |
| | ライム病 | | | | | | | |
| | リッサウイルス感染症 | | | | | | | |
| | リフトバレー熱 | | | | | | | |
| | 類鼻疽 | | | | | | | |
| | レジオネラ症 | 4 | | 3 | 3 | 6 | 23 | 86 |
| レプトスピラ症 | 1 | | | | | | 1 | |
| ロッキー山紅斑熱 | | | | | | | | |
| 2023/1/25集計 | | | | | | | | |

(全数把握対象疾患のコメント:一類～四類)

〈二類感染症〉

結核 18件 患者 12件(肺結核 10件、その他の結核 2件)、無症状病原体保有者 6件、年齢は20代 5件、30代 1件、40代 1件、50代 2件、60代 3件、70代 2件、80代 3件、90歳以上 1件、推定感染地は国内 12件、中国 2件、インドネシア 1件、ネパール 1件、不明 2件であった。

〈三類感染症〉

報告無し。

〈四類感染症〉

E型肝炎 4件 患者 3件、無症状病原体保有者 1件、年齢は40代 1件、50代 1件、60代 1件、70代 1件、推定感染地は国内 4件、推定感染経路は経口感染 2件、不明 2件であった。

サル痘 1件 年齢は30代、推定感染地は国内であった。

マラリア 1件 病型は三日熱、年齢は20代、推定感染地はソロモン諸島であった。

レジオネラ症 3件 病型は肺炎型 3件、年齢は60代 1件、70代 1件、80代 1件、推定感染地は国内 3件、推定感染経路は水系感染(温泉) 2件、不明 1件であった。

※ 2022年第42週該当分として〔三類〕腸管出血性大腸菌感染症 1件の追加報告があった。

全数把握対象疾患 報告数（五類） 2023年3週

| 分類 | 対象疾患 | 東京都(保健所受理週) | | | | | 全国(診断週) | |
|------------------------------|-----------------------|-------------|----|----|----|-----|---------|-----|
| | | 52週 | 1週 | 2週 | 3週 | 年累計 | 3週 | 年累計 |
| 五 類 (全 数 届 出) | アメーバ赤痢 | 4 | | | | | 4 | 12 |
| | ウイルス性肝炎 (A型・E型を除く) | 1 | | | 3 | 3 | 1 | 6 |
| | カルバペネム耐性腸内細菌科細菌感染症 | 5 | 5 | 5 | 1 | 11 | 19 | 70 |
| | 急性弛緩性麻痺(急性灰白髄炎を除く) *1 | | | | | | | 2 |
| | 急性脳炎 *2 | | 2 | 1 | | 3 | 4 | 24 |
| | クリプトスポリジウム症 | | | | | | | |
| | クロイツフェルト・ヤコブ病 | | | | | | 2 | 7 |
| | 劇症型溶血性レンサ球菌感染症 | 2 | 3 | 5 | 1 | 9 | 14 | 52 |
| | 後天性免疫不全症候群 | 7 | 4 | 6 | 4 | 14 | 9 | 30 |
| | ジアルジア症 | | | | 1 | 1 | 2 | 2 |
| | 侵襲性インフルエンザ菌感染症 | | | 2 | | 2 | 3 | 23 |
| | 侵襲性髄膜炎菌感染症 | | | | | | | |
| | 侵襲性肺炎球菌感染症 | 4 | 2 | 6 | 2 | 10 | 22 | 104 |
| | 水痘(入院例に限る) | | | | | | 1 | 5 |
| | 先天性風しん症候群 | | | | | | | |
| | 梅毒 | 78 | 35 | 56 | 72 | 163 | 137 | 501 |
| | 播種性クリプトコックス症 | 1 | | | 2 | 2 | 4 | 9 |
| | 破傷風 | | | | | | | |
| | バンコマイシン耐性黄色ブドウ球菌感染症 | | | | | | | |
| | バンコマイシン耐性腸球菌感染症 | 2 | | | | | 2 | 6 |
| 百日咳 | | | 1 | | 1 | 6 | 20 | |
| 風しん | | | | | | | | |
| 麻しん | | | | | | | | |
| 薬剤耐性アシネトバクター感染症 | | | | | | | 1 | |

2023/1/25集計

*1 2018年5月1日より追加指定された。

*2 ウエストナイル脳炎、西部ウマ脳炎、ダニ媒介脳炎、東部ウマ脳炎、日本脳炎、ベネズエラウマ脳炎及びリフトバレー熱を除く。

（全数把握対象疾患のコメント:五類）

〈五類感染症〉

ウイルス性肝炎 3件 B型 3件、年齢は20代 2件、30代 1件、推定感染地は国内 1件、不明 2件、推定感染経路は両性間性的接触 1件、不明 2件、B型肝炎ワクチン接種歴無し 3件であった。

カルバペネム耐性腸内細菌科細菌感染症 1件 病原菌は*Klebsiella aerogenes*、年齢は50代、推定感染地は国内、推定感染経路は以前からの保菌、90日以内の海外渡航歴無しであった。

劇症型溶血性レンサ球菌感染症 1件 血清群はB群、年齢は80代、推定感染地は国内、推定感染経路は不明であった。

後天性免疫不全症候群 4件 AIDS 1件、無症候キャリア 2件、その他 1件、性別は男性 4件、AIDS患者の年齢は60代、無症候キャリア及びその他の年齢は20代 1件、30代 2件、推定感染地は国内 4件、推定感染経路は性的接触 4件(同性間 3件、両性間 1件)であった。

ジアルジア症 1件 年齢は40代、推定感染地は国内、推定感染経路は経口感染であった。

侵襲性肺炎球菌感染症 2件 血清型はすべて検査未実施、年齢は80代 2件、推定感染地は国内 2件、推定感染経路は不明 2件、肺炎球菌ワクチン接種歴無し 1件、不明 1件であった。

梅毒 72件 患者 54件(早期顕症梅毒Ⅰ期 37件、早期顕症梅毒Ⅱ期 16件、晩期顕症梅毒 1件)、無症候梅毒 18件、性別は男性 45件、女性 27件、年齢は10代 1件、20代 31件、30代 15件、40代 12件、50代 9件、60代 3件、70代 1件、推定感染地は国内 69件、不明 3件、推定感染経路は性的接触 69件(同性間 9件、異性間 51件、両性間 1件、性別不明 8件)、不明 3件であった。

播種性クリプトコックス症 2件 年齢は40代 1件、50代 1件、推定感染地は国内 2件、推定感染原因は免疫不全 2件であった。

※ 2022年第40週該当分として〔五類〕梅毒 1件の追加報告があった。
 ※ 2022年第41週該当分として〔五類〕梅毒 4件の追加報告があった。
 ※ 2022年第43週該当分として〔五類〕梅毒 2件の追加報告があった。
 ※ 2022年第46週該当分として〔五類〕梅毒 3件の追加報告があった。
 ※ 2022年第48週該当分として〔五類〕後天性免疫不全症候群 2件、梅毒 1件の追加報告があった。
 ※ 2022年第49週該当分として〔五類〕梅毒 1件の追加報告があった。
 ※ 2022年第51週該当分として〔五類〕梅毒 1件の追加報告があった。
 ※ 2022年第52週該当分として〔五類〕梅毒 1件の追加報告があった。
 ※ 第2週該当分として〔五類〕劇症型溶血性レンサ球菌感染症 1件、梅毒22件の追加報告があった。

定点把握対象疾患 報告数 2023年3週

上段: 報告数
下段: 定点当たり

| 定点種別 | 対象疾患 | 2022年 | 2023年 | | | 報告 医療 機関数 | 定点 医療 機関数 |
|------|------------------------------|---------------|---------------|---------------|----------------|-----------------|-----------------|
| | | 52週 | 1週 | 2週 | 3週 | | |
| 小児科 | RSウイルス感染症 | 9 0.04 | 12 0.05 | 21 0.08 | 32 0.12 | 259 | 264 |
| | 咽頭結膜熱 | 25 0.10 | 17 0.07 | 15 0.06 | 19 0.07 | | |
| | A群溶血性レンサ球菌咽頭炎 | 40 0.16 | 28 0.11 | 39 0.15 | 58 0.22 | | |
| | 感染性胃腸炎 | 1,738 7.04 | 1,212 4.72 | 2,167 8.30 | 2,779 10.73 | | |
| | 水痘 | 24 0.10 | 24 0.09 | 18 0.07 | 22 0.08 | | |
| | 手足口病 | 20 0.08 | 13 0.05 | 9 0.03 | 9 0.03 | | |
| | 伝染性紅斑 | 1 0.00 | | 4 0.02 | 1 0.00 | | |
| | 突発性発しん | 32 0.13 | 39 0.15 | 68 0.26 | 59 0.23 | | |
| | ヘルパンギーナ | 10 0.04 | 3 0.01 | 1 0.00 | 8 0.03 | | |
| | 流行性耳下腺炎 | 5 0.02 | 4 0.02 | 7 0.03 | 6 0.02 | | |
| | 川崎病 ^{*1} | 2 0.01 | 2 0.01 | 1 0.00 | 7 0.03 | | |
| | 不明発しん症 ^{*1} | 3 0.01 | 4 0.02 | 4 0.02 | 5 0.02 | | |
| | インフルエンザ | 1,139 2.94 | 1,475 3.61 | 2,174 5.32 | 3,493 8.50 | | |
| 眼科 | 急性出血性結膜炎 | | | | | 38 | 39 |
| | 流行性角結膜炎 | 4 0.11 | 2 0.05 | 6 0.16 | 2 0.05 | | |
| 基幹 | 細菌性髄膜炎 ^{*3} | | | | | 25 | 25 |
| | 無菌性髄膜炎 | 1 0.04 | 1 0.04 | | | | |
| | マイコプラズマ肺炎 | 1 0.04 | | 1 0.04 | | | |
| | クラミジア肺炎(オウム病を除く) | | | | | | |
| | 感染性胃腸炎(ロタウイルス) ^{*4} | | | | | | |
| | インフルエンザ入院 | 7 0.28 | 13 0.52 | 13 0.52 | 12 0.48 | | |
| | | | | | | 2023/1/25集計 | |

*1 不明発しん症、川崎病 は東京都が独自に指定する疾患である。

*2 鳥インフルエンザを除く。

*3 インフルエンザ菌、髄膜炎菌、肺炎球菌を原因として同定された場合を除く。

*4 病原体がロタウイルスであるものに限る。

(今週の注目される定点把握対象疾患)

- ・ インフルエンザの定点当たり報告数が8.50と増加しています。

定点把握対象疾患 報告数【年齢階級別】 2023年3週

| | 小児科 | | | | | | | | | | |
|--------|-------------------|-----------|-----------------------|------------|----|------|-----------|------------|-------------|-------------|-----|
| | RS ウイルス 感染症 | 咽頭 結膜熱 | A群溶血性 レンサ球菌 咽頭炎 | 感染性 胃腸炎 | 水痘 | 手足口病 | 伝染性 紅斑 | 突発性 発しん | ヘルパン ギーナ | 流行性 耳下腺炎 | 川崎病 |
| ～5か月 | 4 | 1 | | 16 | | | | | | | |
| 6～11か月 | 2 | | | 130 | | 1 | 7 | 2 | | 1 | |
| 1歳 | 1 | 7 | 2 | 491 | 2 | 3 | 1 | 39 | 2 | 2 | 2 |
| 2歳 | 9 | 7 | 3 | 424 | 1 | 1 | | 9 | | 1 | 3 |
| 3歳 | 9 | 1 | 7 | 330 | 1 | 1 | | 2 | | | |
| 4歳 | 2 | 1 | 8 | 290 | 4 | 1 | | 1 | 2 | 2 | |
| 5歳 | 1 | 1 | 9 | 234 | 2 | 1 | | | | 1 | |
| 6歳 | 1 | | 6 | 184 | 2 | | | | 1 | | 1 |
| 7歳 | 2 | | 7 | 104 | 1 | | | | | | |
| 8歳 | | 1 | 6 | 87 | | | | | | | |
| 9歳 | | | 2 | 57 | 4 | | | 1 | | | |
| 10～14歳 | 1 | | 2 | 171 | 4 | 1 | | | 1 | | |
| 15～19歳 | | | 3 | 49 | | | | | | | |
| 20～29歳 | | | 3 | 212 | 1 | | | | | | |
| 30～39歳 | | | | | | | | | | | |
| 40～49歳 | | | | | | | | | | | |
| 50～59歳 | | | | | | | | | | | |
| 60～69歳 | | | | | | | | | | | |
| 70～79歳 | | | | | | | | | | | |
| 80歳以上 | | | | | | | | | | | |
| 合計 | 32 | 19 | 58 | 2,779 | 22 | 9 | 1 | 59 | 8 | 6 | 7 |
| 先週比 | 11 | 4 | 19 | 612 | 4 | | -3 | -9 | 7 | -1 | 6 |

注:小児科定点把握対象疾患の「20～29歳」は「20歳以上」と読み替える。
眼科定点把握対象疾患のうち、「70～79歳」は「70歳以上」と読み替える。

| | 小児科 | インフルエンザ | 眼科 | | 基幹 | | | | | |
|--------|------------|-------------|------------------|-------------|------------|------------|-------------------|-------------|------------------------|-------------------|
| | 不明 発しん症 | インフル エンザ | 急性出 血性結 膜炎 | 流行性角 結膜炎 | 細菌性 髄膜炎 | 無菌性 髄膜炎 | マイコ プラズマ 肺炎 | クラミジ ア肺炎 | 感染性 胃腸炎 (ロタウイルス) | インフル エンザ 入院 |
| ～5か月 | | 4 | | | | | | | | |
| 6～11か月 | | 17 | | | | | | | | |
| 1歳 | 2 | 65 | | | | | | | | |
| 2歳 | 1 | 111 | | | | | | | | |
| 3歳 | 1 | 198 | | | | | | | | |
| 4歳 | | 276 | | | | | | | | |
| 5歳 | | 384 | | | | | | | | 3 |
| 6歳 | | 341 | | | | | | | | |
| 7歳 | | 295 | | | | | | | | |
| 8歳 | | 218 | | | | | | | | |
| 9歳 | 1 | 204 | | | | | | | | 2 |
| 10～14歳 | | 602 | | | | | | | | |
| 15～19歳 | | 153 | | | | | | | | 1 |
| 20～29歳 | | 153 | | | | | | | | |
| 30～39歳 | | 166 | | 1 | | | | | | |
| 40～49歳 | | 210 | | | | | | | | |
| 50～59歳 | | 57 | | | | | | | | |
| 60～69歳 | | 25 | | | | | | | | |
| 70～79歳 | | 11 | | 1 | | | | | | 3 |
| 80歳以上 | | 3 | | | | | | | | 3 |
| 合計 | 5 | 3,493 | | 2 | | | | | | 12 |
| 先週比 | 1 | 1,319 | | -4 | | | -1 | | | -1 |

注:小児科定点把握対象疾患の「20～29歳」は「20歳以上」と読み替える。
眼科定点把握対象疾患のうち、「70～79歳」は「70歳以上」と読み替える。

定点把握対象疾患 定点医療機関当たり報告数【保健所別】 2023年3週

| | 小児科 | | | | | | | | | | |
|------|-------------------|-----------|-----------------------|------------|------|------|-----------|------------|-------------|-------------|------|
| | RS ウイルス 感染症 | 咽頭 結膜熱 | A群溶血性 レンサ球菌 咽頭炎 | 感染性 胃腸炎 | 水痘 | 手足口病 | 伝染性 紅斑 | 突発性 発しん | ヘルパン ギーナ | 流行性 耳下腺炎 | 川崎病 |
| 千代田 | | | | 4.67 | 0.33 | | | | | | 0.33 |
| 中央区 | | | 0.67 | 18.00 | | 0.67 | | 0.33 | | | |
| みなと | 0.33 | | 0.17 | 4.17 | 0.33 | 0.17 | | 0.50 | 0.17 | | |
| 新宿区 | 0.43 | 0.14 | 0.86 | 3.57 | | 0.14 | | 0.29 | | | 0.43 |
| 文京 | 0.25 | 0.25 | | 10.50 | | | | | | | |
| 台東 | | | 1.00 | 14.25 | 0.25 | | | 0.50 | | | |
| 墨田区 | | | | 8.40 | | | | 0.40 | | | |
| 江東区 | | | 0.22 | 9.56 | | | | 0.11 | | | |
| 品川区 | | 0.13 | 0.25 | 6.50 | 0.13 | | | 0.13 | | | |
| 目黒区 | 0.20 | | 0.60 | 15.00 | 0.40 | | | 0.60 | | | |
| 大田区 | | 0.23 | | 14.46 | 0.08 | | | 0.38 | 0.31 | | |
| 世田谷 | 0.25 | 0.13 | 0.38 | 11.81 | 0.13 | 0.06 | | 0.19 | | | |
| 渋谷区 | | | | 8.25 | | | | | | | |
| 中野区 | | | 0.17 | 13.67 | 0.17 | | | 0.17 | | 0.17 | |
| 杉並 | | 0.09 | 0.09 | 8.09 | | 0.18 | | 0.36 | | | 0.18 |
| 池袋 | | | | 3.20 | | | | | | | |
| 北区 | | 0.14 | 1.00 | 8.00 | 0.14 | | | 0.14 | | | |
| 荒川区 | | | 0.25 | 12.00 | | | | | | | |
| 板橋区 | | | | 8.50 | 0.10 | | | 0.10 | | 0.20 | |
| 練馬区 | 1.31 | 0.08 | 0.08 | 10.77 | | | | 0.38 | | | 0.08 |
| 足立 | | | 0.08 | 6.77 | 0.08 | | | 0.08 | | | |
| 葛飾区 | | | | 5.63 | | | | 0.13 | 0.13 | | |
| 江戸川 | | | 0.33 | 12.17 | 0.08 | | | | | | |
| 八王子市 | | | 0.09 | 30.27 | | 0.09 | 0.09 | 0.55 | | 0.09 | |
| 町田市 | 0.13 | | 0.38 | 7.75 | | | | | | | |
| 西多摩 | 0.13 | | 0.13 | 5.25 | 0.13 | | | 0.13 | | 0.13 | |
| 南多摩 | | | | 6.00 | 0.11 | | | | | | |
| 多摩立川 | | | 0.36 | 9.00 | 0.14 | | | 0.07 | | | |
| 多摩府中 | 0.11 | 0.06 | 0.11 | 9.78 | 0.11 | 0.06 | | 0.33 | | | |
| 多摩小平 | | 0.50 | 0.29 | 22.07 | 0.07 | | | 0.57 | 0.14 | 0.07 | |
| 島しょ | | | | | | | | | | | |
| 東京都 | 0.12 | 0.07 | 0.22 | 10.73 | 0.08 | 0.03 | 0.00 | 0.23 | 0.03 | 0.02 | 0.03 |

| | 小児科 | インフルエンザ | 眼科 | | 基幹 | | | | | |
|------|------------|-------------|--------------|-------------|------------|------------|-------------------|-------------|------------------------|-------------------|
| | 不明 発しん症 | インフル エンザ | 急性出血 性結膜炎 | 流行性 角結膜炎 | 細菌性 髄膜炎 | 無菌性 髄膜炎 | マイコ プラズマ 肺炎 | クラミジア 肺炎 | 感染性 胃腸炎 (ロタウイルス) | インフル エンザ 入院 |
| 千代田 | | 7.25 | | | | | | | | 0.50 |
| 中央区 | | 7.20 | | | | | | | | |
| みなと | | 5.22 | | | | | | | | 2.00 |
| 新宿区 | | 3.36 | | 1.00 | | | | | | 0.50 |
| 文京 | | 6.71 | | | | | | | | |
| 台東 | | 9.29 | | | | | | | | |
| 墨田区 | | 8.38 | | | | | | | | |
| 江東区 | | 8.36 | | | | | | | | |
| 品川区 | | 5.50 | | | | | | | | |
| 目黒区 | | 5.88 | | | | | | | | |
| 大田区 | 0.08 | 6.33 | | | | | | | | |
| 世田谷 | 0.06 | 7.32 | | | | | | | | 1.00 |
| 渋谷区 | | 4.71 | | | | | | | | |
| 中野区 | | 6.60 | | | | | | | | |
| 杉並 | 0.09 | 4.76 | | | | | | | | |
| 池袋 | | 5.38 | | | | | | | | |
| 北区 | | 7.45 | | | | | | | | |
| 荒川区 | | 21.86 | | | | | | | | |
| 板橋区 | | 6.13 | | | | | | | | |
| 練馬区 | 0.08 | 7.05 | | | | | | | | |
| 足立 | | 12.00 | | | | | | | | |
| 葛飾区 | | 6.92 | | | | | | | | |
| 江戸川 | | 10.74 | | | | | | | | |
| 八王子市 | | 24.06 | | 0.50 | | | | | | |
| 町田市 | | 17.85 | | | | | | | | |
| 西多摩 | | 5.57 | | | | | | | | |
| 南多摩 | | 4.79 | | | | | | | | |
| 多摩立川 | | 7.43 | | | | | | | | |
| 多摩府中 | 0.06 | 7.31 | | | | | | | | 1.67 |
| 多摩小平 | | 9.95 | | | | | | | | 0.50 |
| 島しょ | | 1.50 | | | | | | | | |
| 東京都 | 0.02 | 8.50 | | 0.05 | | | | | | 0.48 |

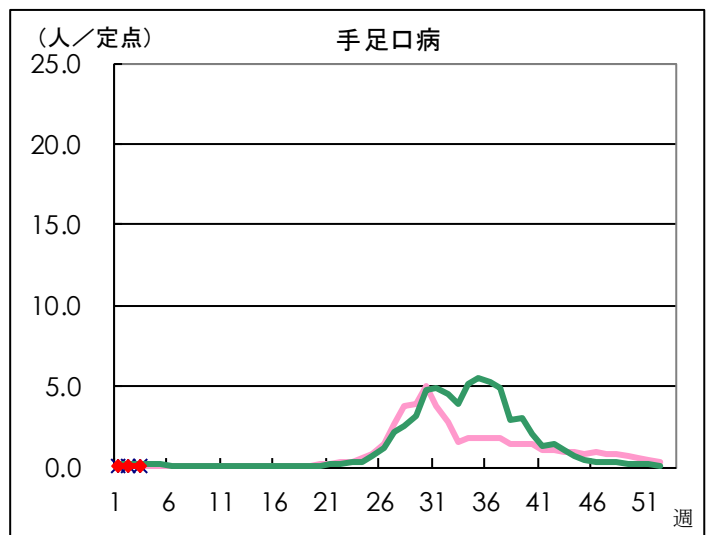
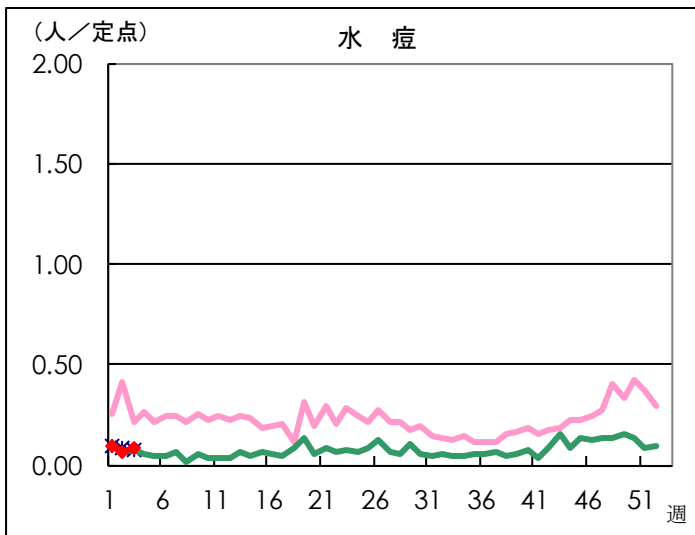
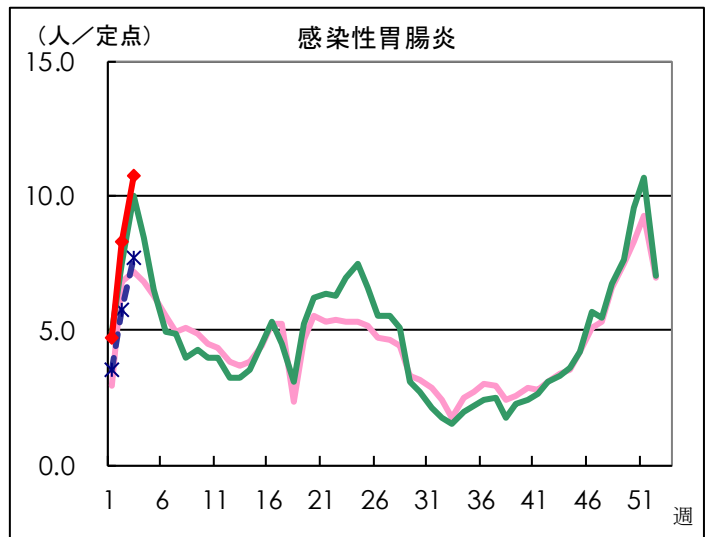
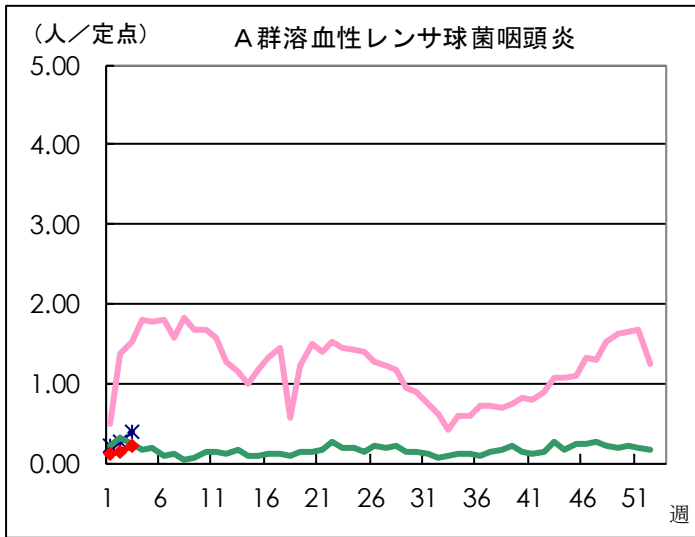
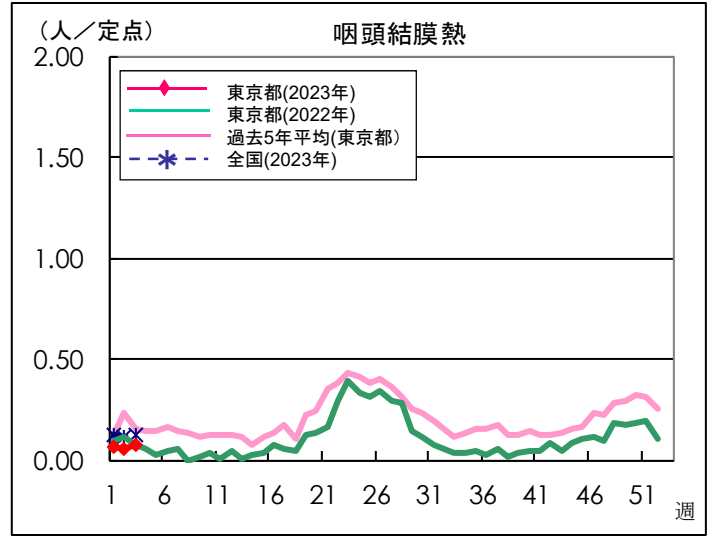
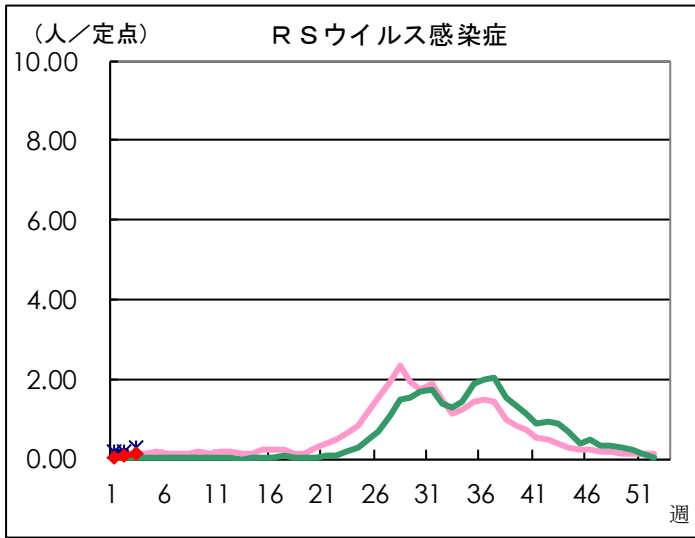
定点把握対象疾患 報告数【保健所別】 2023年3週

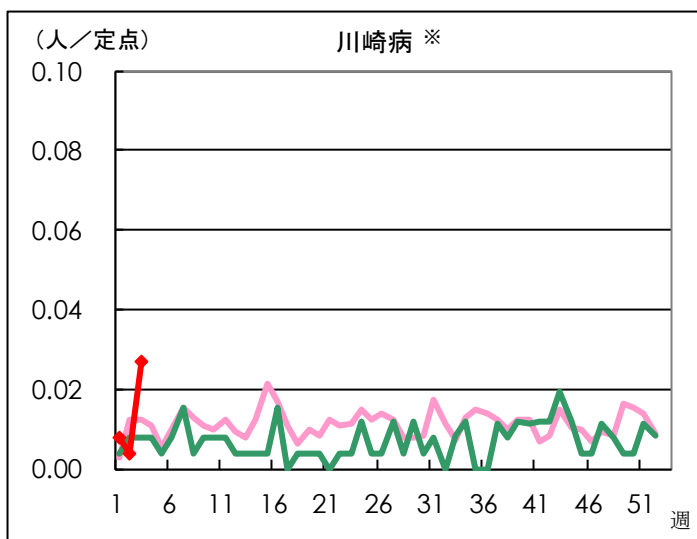
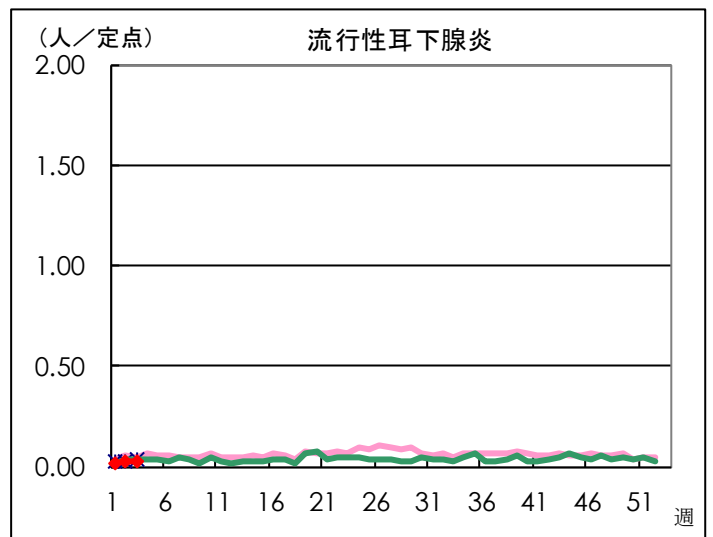
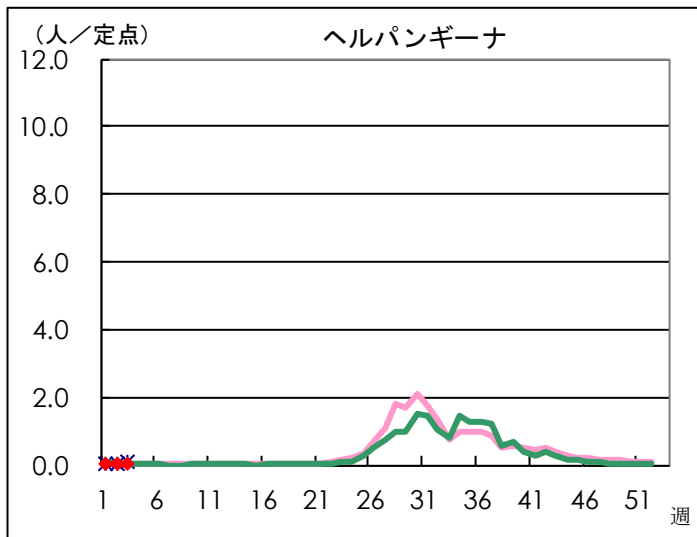
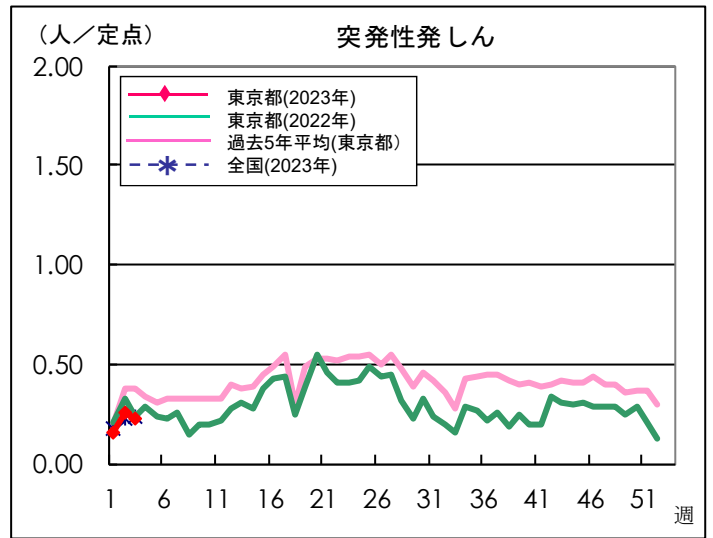
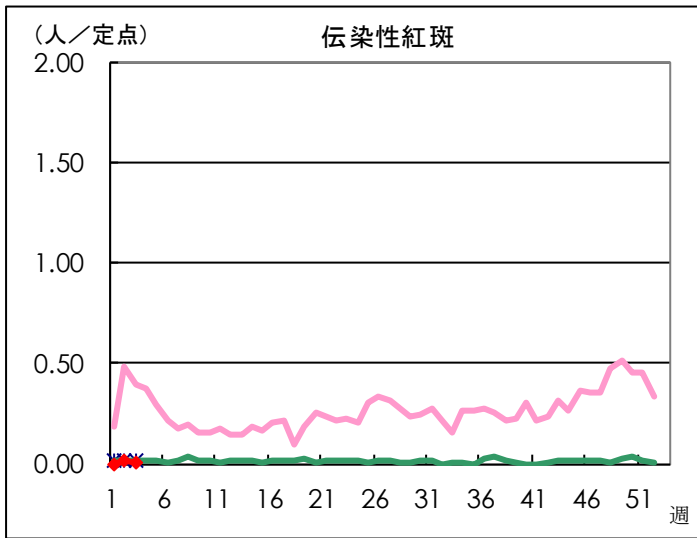
| | 小児科 | | | | | | | | | | |
|-------|---------------|-------|-----------------------|------------|----|------|-----------|------------|-------------|-------------|-----|
| | RSウイルス 感染症 | 咽頭結膜熱 | A群溶血性 レンサ球菌 咽頭炎 | 感染性 胃腸炎 | 水痘 | 手足口病 | 伝染性 紅斑 | 突発性 発しん | ヘルパン ギーナ | 流行性 耳下腺炎 | 川崎病 |
| 千代田 | | | | 14 | 1 | | | | | | 1 |
| 中央区 | | | 2 | 54 | | 2 | | 1 | | | |
| みなと | 2 | | 1 | 25 | 2 | 1 | | 3 | 1 | | |
| 新宿区 | 3 | 1 | 6 | 25 | | 1 | | 2 | | | 3 |
| 文京 | 1 | 1 | | 42 | | | | | | | |
| 台東 | | | 4 | 57 | 1 | | | 2 | | | |
| 墨田区 | | | | 42 | | | | 2 | | | |
| 江東区 | | | 2 | 86 | | | | 1 | | | |
| 品川区 | | 1 | 2 | 52 | 1 | | | 1 | | | |
| 目黒区 | 1 | | 3 | 75 | 2 | | | 3 | | | |
| 大田区 | | 3 | | 188 | 1 | | | 5 | 4 | | |
| 世田谷 | 4 | 2 | 6 | 189 | 2 | 1 | | 3 | | | |
| 渋谷区 | | | | 33 | | | | | | | |
| 中野区 | | | 1 | 82 | 1 | | | 1 | | 1 | |
| 杉並 | | 1 | 1 | 89 | | 2 | | 4 | | | 2 |
| 池袋 | | | | 16 | | | | | | | |
| 北区 | | 1 | 7 | 56 | 1 | | | 1 | | | |
| 荒川区 | | | 1 | 48 | | | | | | | |
| 板橋区 | | | | 85 | 1 | | | 1 | | 2 | |
| 練馬区 | 17 | 1 | 1 | 140 | | | | 5 | | | 1 |
| 足立 | | | 1 | 88 | 1 | | | 1 | | | |
| 葛飾区 | | | | 45 | | | | 1 | 1 | | |
| 江戸川 | | | 4 | 146 | 1 | | | | | | |
| 八王子市 | | | 1 | 333 | | 1 | 1 | 6 | | 1 | |
| 町田市 | 1 | | 3 | 62 | | | | | | | |
| 西多摩 | 1 | | 1 | 42 | 1 | | | 1 | | 1 | |
| 南多摩 | | | | 54 | 1 | | | | | | |
| 多摩立川 | | | 5 | 126 | 2 | | | 1 | | | |
| 多摩府中 | 2 | 1 | 2 | 176 | 2 | 1 | | 6 | | | |
| 多摩小平 | | 7 | 4 | 309 | 1 | | | 8 | 2 | 1 | |
| 島しょ | | | | | | | | | | | |
| 東京都合計 | 32 | 19 | 58 | 2,779 | 22 | 9 | 1 | 59 | 8 | 6 | 7 |

| | 小児科 | インフルエンザ | 眼科 | | 基幹 | | | | | |
|-------|------------|-------------|--------------|-------------|------------|------------|-------------------|-------------|------------------------|-------------------|
| | 不明 発しん症 | インフル エンザ | 急性出血 性結膜炎 | 流行性 角結膜炎 | 細菌性 髄膜炎 | 無菌性 髄膜炎 | マイコ プラズマ 肺炎 | クラミジア 肺炎 | 感染性 胃腸炎 (ロタウイルス) | インフル エンザ 入院 |
| 千代田 | | 29 | | | | | | | | 1 |
| 中央区 | | 36 | | | | | | | | |
| みなと | | 47 | | | | | | | | 2 |
| 新宿区 | | 37 | | 1 | | | | | | 1 |
| 文京 | | 47 | | | | | | | | |
| 台東 | | 65 | | | | | | | | |
| 墨田区 | | 67 | | | | | | | | |
| 江東区 | | 117 | | | | | | | | |
| 品川区 | | 66 | | | | | | | | |
| 目黒区 | | 47 | | | | | | | | |
| 大田区 | 1 | 133 | | | | | | | | |
| 世田谷 | 1 | 183 | | | | | | | | 2 |
| 渋谷区 | | 33 | | | | | | | | |
| 中野区 | | 66 | | | | | | | | |
| 杉並 | 1 | 81 | | | | | | | | |
| 池袋 | | 43 | | | | | | | | |
| 北区 | | 82 | | | | | | | | |
| 荒川区 | | 153 | | | | | | | | |
| 板橋区 | | 98 | | | | | | | | |
| 練馬区 | 1 | 141 | | | | | | | | |
| 足立 | | 228 | | | | | | | | |
| 葛飾区 | | 90 | | | | | | | | |
| 江戸川 | | 204 | | | | | | | | |
| 八王子市 | | 433 | | 1 | | | | | | |
| 町田市 | | 232 | | | | | | | | |
| 西多摩 | | 78 | | | | | | | | |
| 南多摩 | | 67 | | | | | | | | |
| 多摩立川 | | 156 | | | | | | | | |
| 多摩府中 | 1 | 212 | | | | | | | | 5 |
| 多摩小平 | | 219 | | | | | | | | 1 |
| 島しょ | | 3 | | | | | | | | |
| 東京都合計 | 5 | 3,493 | | 2 | | | | | | 12 |

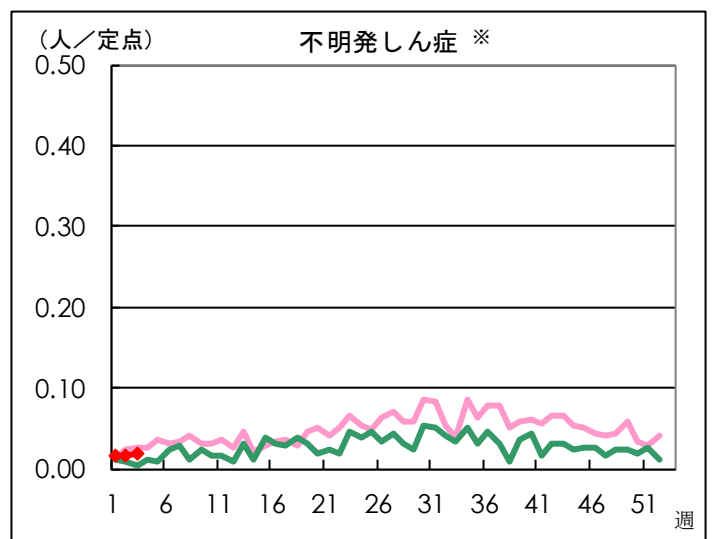
定点把握対象疾患 定点医療機関当たり報告数(2023年3週 現在)

◆ 小児科定点



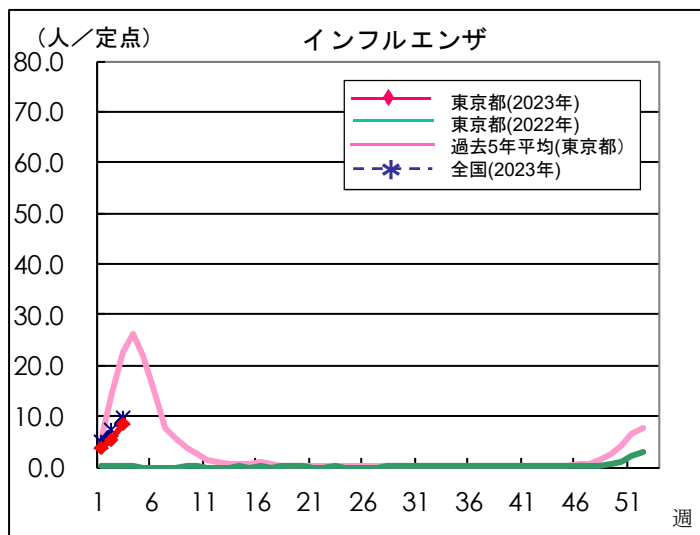


※ 東京都独自対象疾患

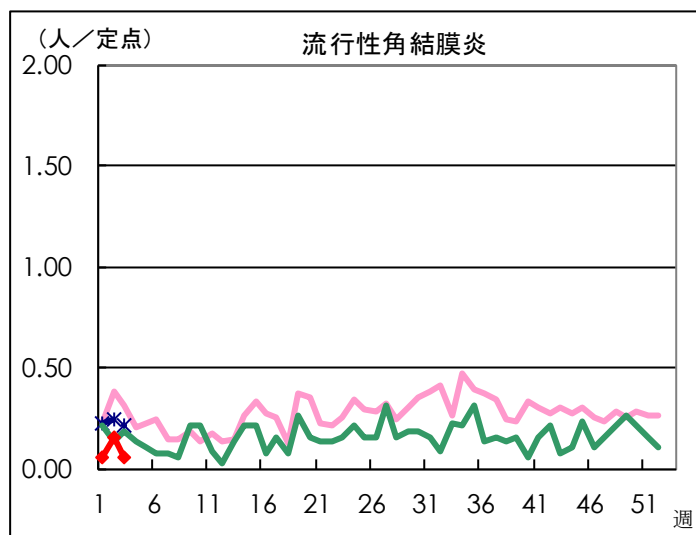
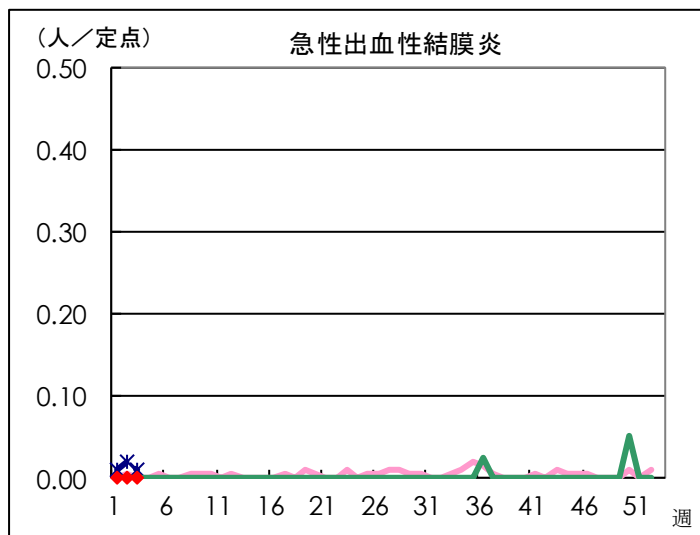


※ 東京都独自対象疾患

◆ インフルエンザ定点



◆ 眼科定点



◆ 基幹定点

