

INFECTIOUS DISEASES WEEKLY REPORT

# TOKYO IDWR

東京都感染症情報センター

## 東京都感染症週報

2023年第7週  
(2月13日～2月19日)

\* 2023年2月22日現在の情報により作成しています。  
最新のデータは「Web版感染症発生動向」をご覧ください。  
<https://survey.tmiph.metro.tokyo.lg.jp/>

令和5年(2023年)2月24日発行

編集・発行

東京都健康安全研究センター  
健康危機管理情報課

電話：03-3363-3213(直通)  
FAX：03-5332-7365  
e-mail：tmiph@section.metro.tokyo.jp

## 全数把握対象疾患 報告数（一類～四類） 2023年7週

分類	対象疾患	東京都(保健所受理週)					全国(診断週)	
		4週	5週	6週	7週	年累計	7週	年累計
一類	エボラ出血熱							
	クリミア・コンゴ出血熱							
	痘そう							
	南米出血熱							
	ペスト							
	マールブルグ病							
	ラッサ熱							
二類	急性灰白髄炎							
	結核	36	39	42	39	215	205	1,513
	ジフテリア							
	重症急性呼吸器症候群 <sup>*1</sup>							
	中東呼吸器症候群 <sup>*2</sup>							
	鳥インフルエンザ(H5N1)							
	鳥インフルエンザ(H7N9)							
三類	コレラ							
	細菌性赤痢						1	2
	腸管出血性大腸菌感染症	6	1	1	3	16	18	123
	腸チフス			1		1	1	10
	パラチフス						1	2
四類	E型肝炎	4	1	2	5	26	12	71
	ウエストナイル熱							
	A型肝炎	1	1		1	3	3	10
	エキノコックス症							2
	黄熱							
	オウム病						1	2
	オムスク出血熱							
	回帰熱							1
	キャサヌル森林病							
	Q熱							
	狂犬病							
	コクシジオイデス症							
	サル痘	5	2	2	2	12	2	14
	ジカウイルス感染症							
	重症熱性血小板減少症候群 <sup>*3</sup>						1	4
	腎症候性出血熱							
	西部ウマ脳炎							
	ダニ媒介脳炎							
	炭疽							
	チクングニア熱							
つつが虫病			1	1	4	2	42	
デング熱				2	2	3	7	
東部ウマ脳炎								
鳥インフルエンザ(H5N1及びH7N9を除く)								

\*1 病原体がベータコロナウイルス属SARSコロナウイルスであるものに限る。

\*2 病原体がベータコロナウイルス属MERSコロナウイルスであるものに限る。

\*3 病原体がフレボウイルス属SFTSウイルスであるものに限る。

分類	対象疾患	東京都(保健所受理週)					全国(診断週)	
		4週	5週	6週	7週	年累計	7週	年累計
四 類	ニパウイルス感染症							
	日本紅斑熱							5
	日本脳炎							
	ハンタウイルス肺症候群							
	Bウイルス病							
	鼻疽							
	ブルセラ症							
	ベネズエラウマ脳炎							
	ヘンドラウイルス感染症							
	発しんチフス							
	ボツリヌス症							
	マラリア					2		3
	野兔病							
	ライム病							
	リッサウイルス感染症							
	リフトバレー熱							
	類鼻疽							
	レジオネラ症	2	3	2	1	14	20	176
レプトスピラ症						1	2	
ロッキー山紅斑熱								
2023/2/22集計								

( 全数把握対象疾患のコメント:一類～四類 )

〈二類感染症〉

**結核 39件** 患者 20件(肺結核 14件、その他の結核 6件)、無症状病原体保有者 19件、年齢は5歳未満 1件、20代 6件、30代 6件、40代 2件、50代 4件、60代 3件、70代 7件、80代 7件、90歳以上 3件、推定感染地は国内 18件、インドネシア 1件、ミャンマー 1件、中国 1件、不明 18件であった。

〈三類感染症〉

**腸管出血性大腸菌感染症 3件** 患者 1件、無症状病原体保有者 2件、血清型・毒素型はO26 VT2 1件、O28 VT2 1件、血清型不明 VT不明 1件、年齢は10代 1件、20代 1件、30代 1件、推定感染地は国内 2件、不明 1件、推定感染経路は不明 3件であった。

〈四類感染症〉

**E型肝炎 5件** 患者 3件、無症状病原体保有者 2件、年齢は40代 1件、50代 1件、60代 2件、80代 1件、推定感染地は国内 5件、推定感染経路は経口感染 3件、不明 2件であった。  
**A型肝炎 1件** 患者、年齢は10代、推定感染地は国内、推定感染経路は不明、A型肝炎ワクチン接種歴は無しであった。  
**サル痘 2件** 年齢は30代 2件、推定感染地は国内 2件であった。  
**つつが虫病 1件** 患者、年齢は70代、推定感染地は国内であった。  
**デング熱 2件** 病型はデング熱 2件、血清型不明 2件、年齢は20代 2件、推定感染地はインドネシア又はシンガポール 1件、タイ 1件であった。  
**レジオネラ症 1件** 病型は肺炎型、年齢は70代、推定感染地は国内、推定感染経路は不明であった。

## 全数把握対象疾患 報告数（五類） 2023年7週

分類	対象疾患	東京都(保健所受理週)					全国(診断週)	
		4週	5週	6週	7週	年累計	7週	年累計
五 類 (全 数 届 出)	アメーバ赤痢		2	2		4	11	59
	ウイルス性肝炎 (A型・E型を除く)				1	4	6	26
	カルバペネム耐性腸内細菌科細菌感染症	9	5	8	2	35	30	223
	急性弛緩性麻痺(急性灰白髄炎を除く) *1		1			1	1	6
	急性脳炎 *2	1	1			5	6	59
	クリプトスポリジウム症							
	クロイツフェルト・ヤコブ病	1				1	2	17
	劇症型溶血性レンサ球菌感染症	3	1	2	2	17	10	120
	後天性免疫不全症候群	5	5	2	7	34	16	98
	ジアルジア症					1		3
	侵襲性インフルエンザ菌感染症					2	4	36
	侵襲性髄膜炎菌感染症							2
	侵襲性肺炎球菌感染症	5	1	3	2	24	19	227
	水痘(入院例に限る)	1	1			3	3	22
	先天性風しん症候群							
	梅毒	76	80	83	70	483	201	1,687
	播種性クリプトコックス症	3				5	1	22
	破傷風							6
	バンコマイシン耐性黄色ブドウ球菌感染症							
	バンコマイシン耐性腸球菌感染症						1	17
百日咳	1	2	3	4	11	11	70	
風しん								
麻しん			1		1		1	
薬剤耐性アシネトバクター感染症						2	5	

2023/2/22集計

\*1 2018年5月1日より追加指定された。

\*2 ウェストナイル脳炎、西部ウマ脳炎、ダニ媒介脳炎、東部ウマ脳炎、日本脳炎、ベネズエラウマ脳炎及びリフトバレー熱を除く。

### （全数把握対象疾患のコメント:五類）

〈五類感染症〉

**ウイルス性肝炎 1件** B型、年齢は30代、推定感染地は国内、推定感染経路は異性間性的接触、B型肝炎ワクチン接種歴無しであった。

**カルバペネム耐性腸内細菌科細菌感染症 2件** 病原菌は*Enterobacter cloacae* 2件、年齢は40代 1件、70代 1件、推定感染地は国内 2件、推定感染経路は以前からの保菌 1件、その他 1件、90日以内の海外渡航歴はすべて無しであった。

**劇症型溶血性レンサ球菌感染症 2件** 血清群はA群 1件、B群 1件、年齢は70代 1件、80代 1件、推定感染地は国内 2件、推定感染経路は創傷感染 1件、不明 1件であった。

**後天性免疫不全症候群 7件** AIDS 3件、無症候キャリア 4件、性別は男性 7件、AIDS患者の年齢は20代 1件、40代 1件、50代 1件、無症候キャリアの年齢は20代 3件、50代 1件、推定感染地は国内 6件、不明 1件、推定感染経路は性的接触 7件(同性間 5件、異性間 1件、両性間 1件)であった。

**侵襲性肺炎球菌感染症 2件** 血清型は検査未実施 2件、年齢は20代 1件、90歳以上 1件、推定感染地は国内 2件、推定感染経路は飛沫・飛沫核感染 1件、不明 1件、肺炎球菌ワクチン接種歴は無し 1件、不明 1件であった。

**梅毒 70件** 患者 53件(早期顕症梅毒Ⅰ期 28件、早期顕症梅毒Ⅱ期 25件)、無症候梅毒 17件、性別は男性 40件、女性 30件、年齢は10代 2件、20代 31件、30代 17件、40代 10件、50代 8件、60代 1件、70代 1件、推定感染地は国内 62件、オーストラリア 1件、ハワイ 1件、フィンランド 1件、不明 5件、推定感染経路は性的接触 67件(同性間性的接触 13件、異性間性的接触 48件、性別不明性的接触 6件)、不明 3件であった。

**百日咳 4件** 年齢は5歳未満 1件、5～9歳 1件、10代 1件、40代 1件、推定感染地は国内 1件、不明 3件、百日咳含有ワクチン接種歴は4回接種済み 3件、不明 1件であった。

※ 2022年第28週該当分として報告のあった〔三類〕腸チフス 1件は削除された。

※ 第5週該当分として〔五類〕梅毒 1件の追加報告があった。

※ 第6週該当分として〔四類〕サル痘 1件の追加報告があった。

※ 第6週該当分として〔五類〕侵襲性肺炎球菌感染症 1件の追加報告があった。

# 定点把握対象疾患 報告数 2023年7週

上段: 報告数  
下段: 定点当たり

定点種別	対象疾患	2023年				報告 医療 機関数	定点 医療 機関数
		4週	5週	6週	7週		
小児科	RSウイルス感染症	15 0.06	46 0.18	10 0.04	9 0.03	260	264
	咽頭結膜熱	23 0.09	22 0.08	19 0.07	25 0.10		
	A群溶血性レンサ球菌咽頭炎	59 0.23	62 0.24	81 0.31	92 0.35		
	感染性胃腸炎	2,337 8.95	2,269 8.73	1,749 6.73	1,835 7.06		
	水痘	23 0.09	22 0.08	12 0.05	24 0.09		
	手足口病	6 0.02	12 0.05	17 0.07	16 0.06		
	伝染性紅斑	1 0.00	2 0.01	1 0.00	5 0.02		
	突発性発しん	62 0.24	62 0.24	56 0.22	53 0.20		
	ヘルパンギーナ	2 0.01	3 0.01	4 0.02	6 0.02		
	流行性耳下腺炎	11 0.04	11 0.04	9 0.03	7 0.03		
	川崎病 <sup>*1</sup>	3 0.01	3 0.01	1 0.00	4 0.02		
	不明発しん症 <sup>*1</sup>	6 0.02	4 0.02	11 0.04	5 0.02		
	インフル エンザ	インフルエンザ <sup>*2</sup>	3,790 9.15	4,033 9.77	4,008 9.70		
眼科	急性出血性結膜炎	1 0.03			1 0.03	38	39
	流行性角結膜炎	2 0.05	5 0.13	1 0.03	2 0.05		
基幹	細菌性髄膜炎 <sup>*3</sup>	2 0.08			1 0.04	24	25
	無菌性髄膜炎		1 0.04		1 0.04		
	マイコプラズマ肺炎		1 0.04				
	クラミジア肺炎(オウム病を除く)	1 0.04					
	感染性胃腸炎(ロタウイルス) <sup>*4</sup>						
	インフルエンザ入院	18 0.72	13 0.52	13 0.52	15 0.63		
2023/2/22集計							

\*1 不明発しん症、川崎病 は東京都が独自に指定する疾患である。

\*2 鳥インフルエンザを除く。

\*3 インフルエンザ菌、髄膜炎菌、肺炎球菌を原因として同定された場合を除く。

\*4 病原体がロタウイルスであるものに限る。

## ( 今週の注目される定点把握対象疾患 )

- ・ インフルエンザの保健所別の患者報告数が31保健所中13保健所で注意報レベルを超え、保健所管内人口の合計は、東京都全体の47.30%となり注意報レベルが継続しています。

# 定点把握対象疾患 報告数【年齢階級別】 2023年7週

	小児科										
	RS ウイルス 感染症	咽頭 結膜熱	A群溶血性 レンサ球菌 咽頭炎	感染性 胃腸炎	水痘	手足口病	伝染性 紅斑	突発性 発しん	ヘルパン ギーナ	流行性 耳下腺炎	川崎病
～5か月	2			7	1			1			
6～11か月		2	1	85	1			15			
1歳	1	4	4	220	1	8		25	2		
2歳	1	9	2	226		2		6			1
3歳	3	4	14	195	2	4	1	2	1		1
4歳		2	14	197	2	1		4		1	
5歳	2	2	12	172	3		2		1	1	
6歳			11	152	1	1	1		1	1	1
7歳			4	92	5						1
8歳			4	77	2						
9歳		1	5	65	2		1		1	1	
10～14歳			14	172	4					3	
15～19歳			2	26							
20～29歳		1	5	149							
30～39歳											
40～49歳											
50～59歳											
60～69歳											
70～79歳											
80歳以上											
合計	9	25	92	1,835	24	16	5	53	6	7	4
先週比	-1	6	11	86	12	-1	4	-3	2	-2	3

注:小児科定点把握対象疾患の「20～29歳」は「20歳以上」と読み替える。  
眼科定点把握対象疾患のうち、「70～79歳」は「70歳以上」と読み替える。

	小児科	インフルエンザ	眼科		基幹					
	不明 発しん症	インフル エンザ	急性出 血性結 膜炎	流行性角 結膜炎	細菌性 髄膜炎	無菌性 髄膜炎	マイコ プラズマ 肺炎	クラミジ ア肺炎	感染性 胃腸炎 (ロタウイルス)	インフル エンザ 入院
～5か月		9				1				
6～11か月		27								1
1歳		88								1
2歳	1	157								
3歳		193								
4歳	1	328								
5歳		373								4
6歳	1	442								2
7歳		388								1
8歳	1	319								1
9歳	1	318								
10～14歳		763			1					2
15～19歳		114								1
20～29歳		98		1						
30～39歳		216	1							
40～49歳		226		1						1
50～59歳		45								
60～69歳		15								
70～79歳		14								
80歳以上		5								1
合計	5	4,138	1	2	1	1				15
先週比	-6	130	1	1	1	1				2

注:小児科定点把握対象疾患の「20～29歳」は「20歳以上」と読み替える。  
眼科定点把握対象疾患のうち、「70～79歳」は「70歳以上」と読み替える。

定点把握対象疾患 定点医療機関当たり報告数【保健所別】 2023年7週

	小児科										
	RS ウイルス 感染症	咽頭 結膜熱	A群溶血性 レンサ球菌 咽頭炎	感染性 胃腸炎	水痘	手足口病	伝染性 紅斑	突発性 発しん	ヘルパン ギーナ	流行性 耳下腺炎	川崎病
千代田				1.67				0.33			
中央区				4.67							
みなと			0.17	3.33	0.50			0.17			
新宿区	0.17		1.00	4.33							0.17
文京				4.00							
台東		0.25	0.50	10.50				0.25	0.25		
墨田区				5.80							
江東区			0.44	7.89	0.11	0.11		0.33			
品川区		0.13	0.25	5.75	0.13		0.13	0.13			
目黒区		0.20	0.60	6.40				0.80			
大田区		0.31	0.38	9.69	0.15			0.15	0.08	0.08	0.08
世田谷			0.69	8.13	0.06		0.06				
渋谷区		0.25		11.25							
中野区			0.50	5.67		0.17		0.83			
杉並			0.27	7.91			0.09	0.09			0.18
池袋				3.80					0.40		
北区	0.14	0.29	0.57	3.86	0.43			0.14			
荒川区			0.25	11.50				0.50			
板橋区				3.00	0.10		0.10				
練馬区		0.15	0.46	7.38	0.31			0.23			
足立	0.15	0.08	0.08	4.08	0.08	0.08		0.08		0.08	
葛飾区			0.25	5.75		0.25		0.25	0.25		
江戸川	0.08	0.08	1.00	6.92				0.17		0.08	
八王子市		0.18		16.45	0.18			0.36		0.09	
町田市			1.00	5.13				0.13			
西多摩		0.13	0.50	4.38		0.25				0.13	
南多摩				5.67				0.33			
多摩立川			0.07	5.79	0.14	0.64		0.07		0.07	
多摩府中			0.40	6.85	0.10			0.25		0.05	
多摩小平	0.29	0.57	0.36	13.29	0.07		0.07	0.64			
島しょ											
東京都	0.03	0.10	0.35	7.06	0.09	0.06	0.02	0.20	0.02	0.03	0.02

	小児科	インフルエンザ	眼科		基幹					
	不明 発しん症	インフル エンザ	急性出血 性結膜炎	流行性 角結膜炎	細菌性 髄膜炎	無菌性 髄膜炎	マイコ プラズマ 肺炎	クラミジア 肺炎	感染性 胃腸炎 (ロタウイルス)	インフル エンザ 入院
千代田		3.75								
中央区		5.80								
みなと		4.33								1.00
新宿区		6.10	1.00							0.50
文京		16.00								
台東		20.43								
墨田区		10.63								2.00
江東区		12.00								
品川区		5.92								
目黒区		10.13								
大田区		5.71								
世田谷	0.06	9.04			0.50	0.50				3.00
渋谷区		6.86								1.00
中野区		9.80								
杉並		9.18								
池袋		5.88		1.00						
北区		9.82								
荒川区		22.50								
板橋区		7.81								
練馬区	0.08	5.70		0.50						
足立		14.37								
葛飾区		7.31								
江戸川	0.08	13.21								
八王子市	0.09	13.72								
町田市		13.85								
西多摩		7.14								
南多摩		7.57								
多摩立川		11.86								
多摩府中	0.05	12.03								2.00
多摩小平		12.27								
島しょ		0.50								

東京都	0.02	10.04	0.03	0.05	0.04	0.04				0.63
-----	------	-------	------	------	------	------	--	--	--	------



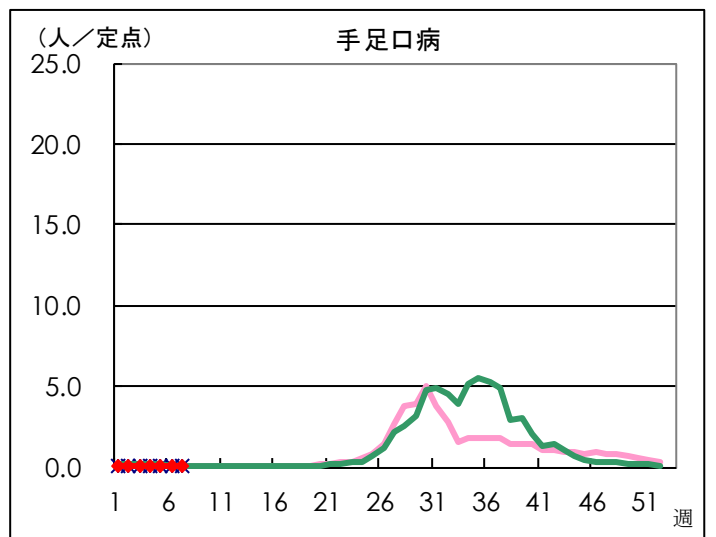
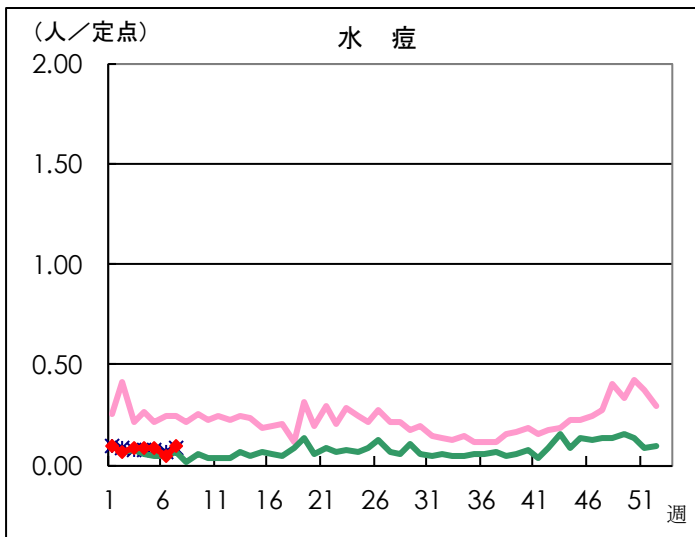
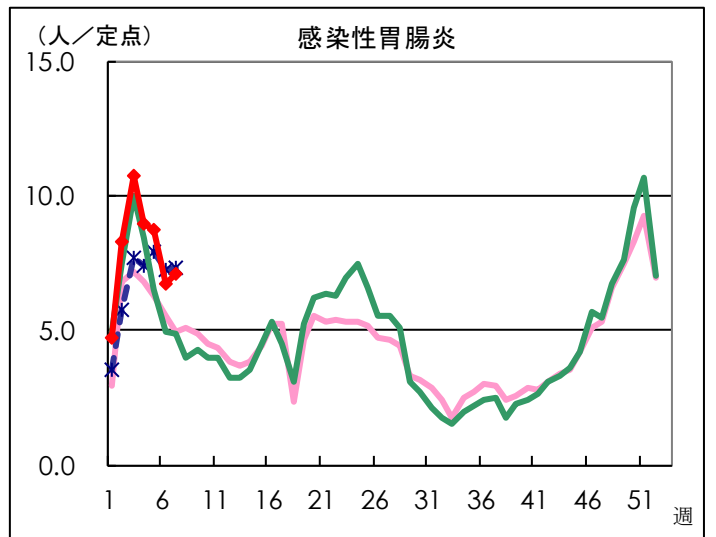
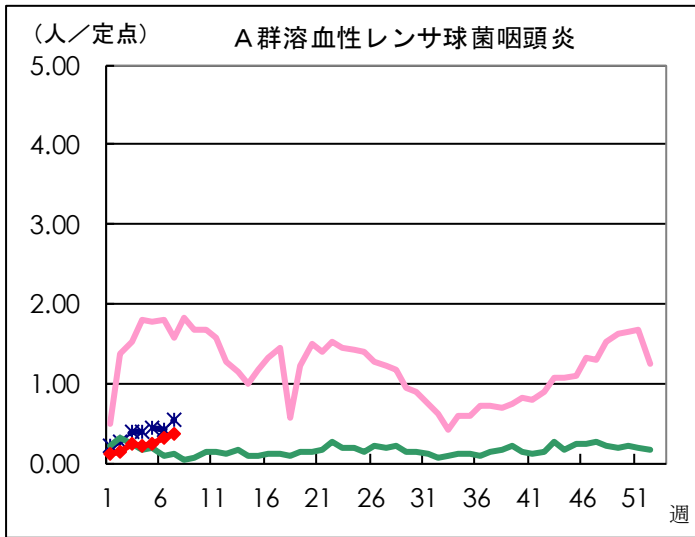
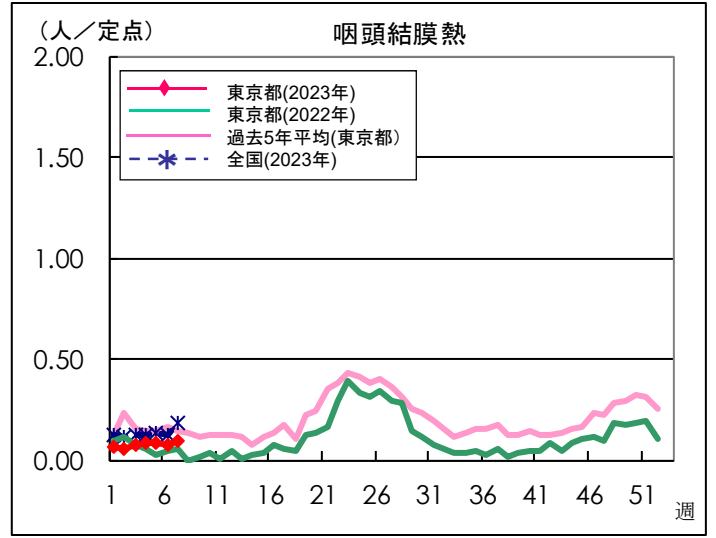
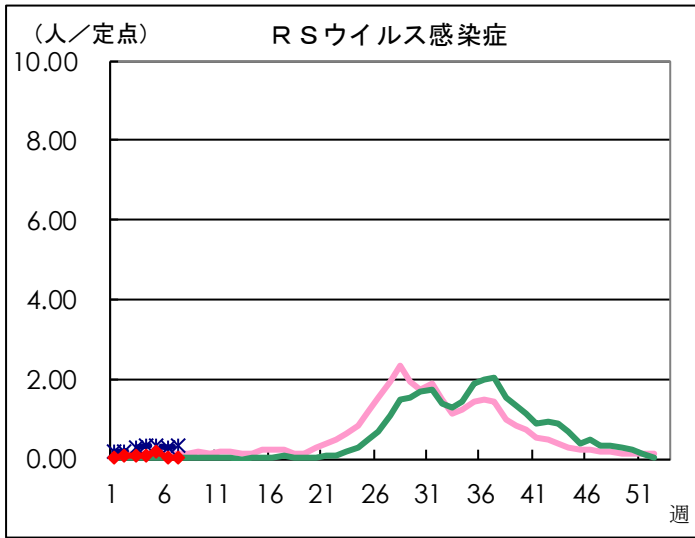
## 定点把握対象疾患 報告数【保健所別】 2023年7週

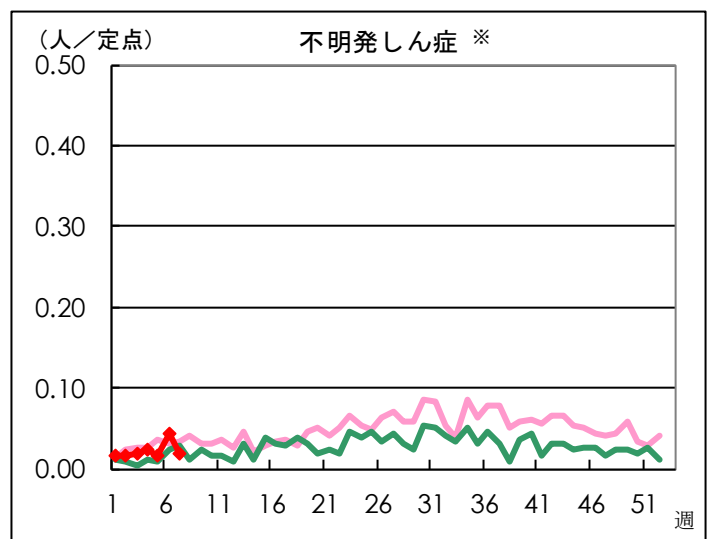
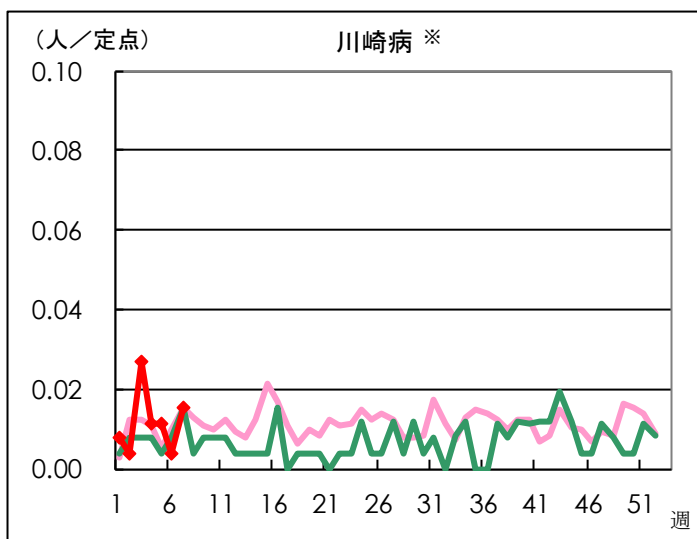
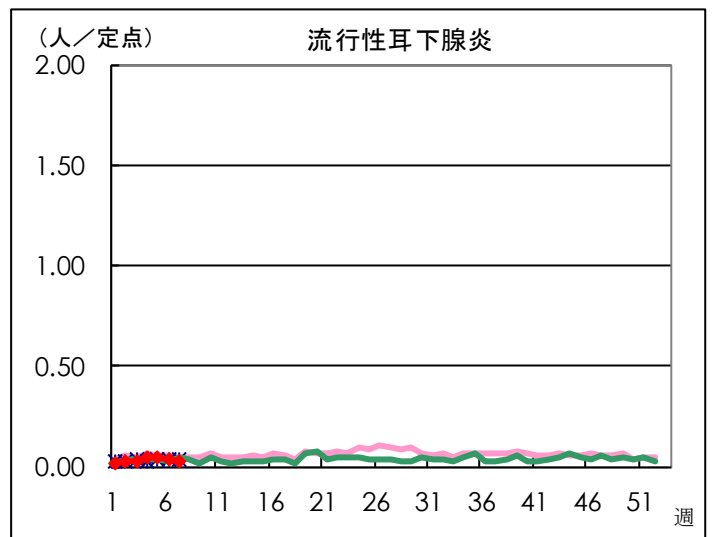
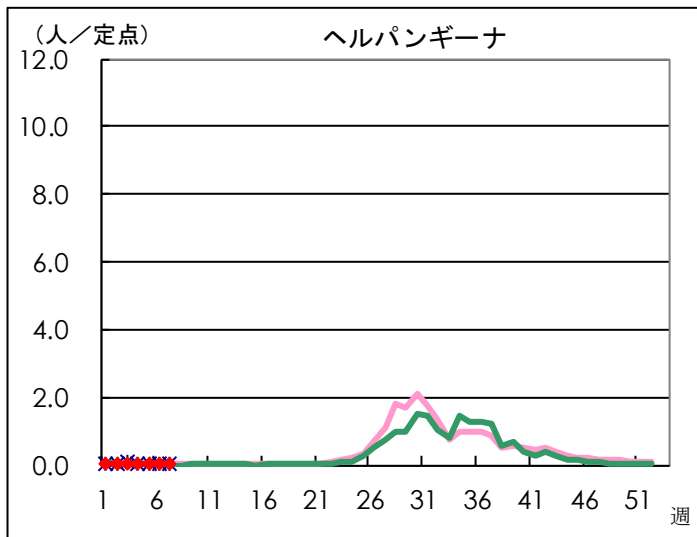
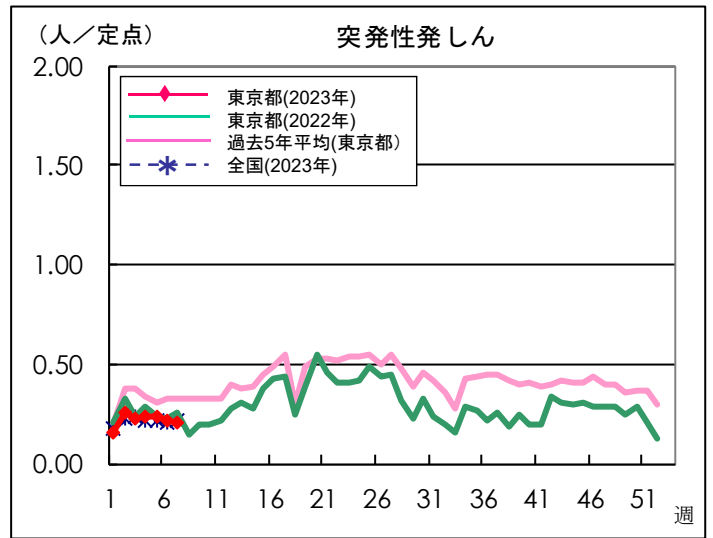
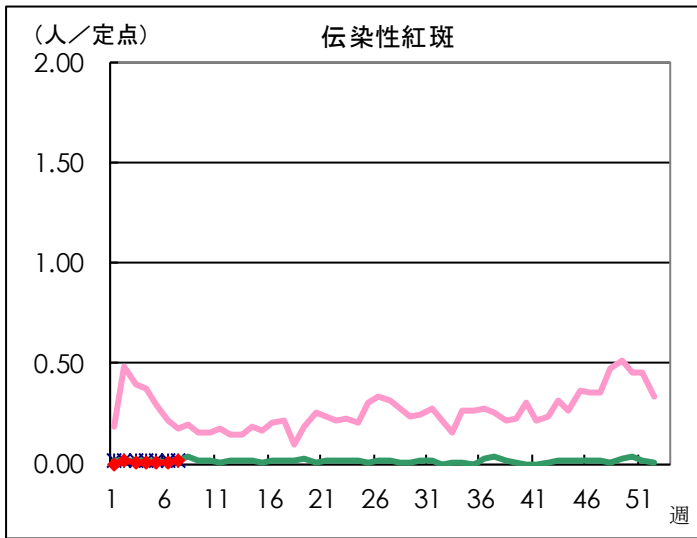
	小児科										
	RSウイルス 感染症	咽頭結膜熱	A群溶血性 レンサ球菌 咽頭炎	感染性 胃腸炎	水痘	手足口病	伝染性 紅斑	突発性 発しん	ヘルパン ギーナ	流行性 耳下腺炎	川崎病
千代田				5				1			
中央区				14							
みなと			1	20	3			1			
新宿区	1		6	26							1
文京				16							
台東		1	2	42				1	1		
墨田区				29							
江東区			4	71	1	1		3			
品川区		1	2	46	1		1	1			
目黒区		1	3	32				4			
大田区		4	5	126	2			2	1	1	1
世田谷			11	130	1		1				
渋谷区		1		45							
中野区			3	34		1		5			
杉並			3	87			1	1			2
池袋				19					2		
北区	1	2	4	27	3			1			
荒川区			1	46				2			
板橋区				30	1		1				
練馬区		2	6	96	4			3			
足立	2	1	1	53	1	1		1		1	
葛飾区			2	46		2		2	2		
江戸川	1	1	12	83				2		1	
八王子市		2		181	2			4		1	
町田市			8	41				1			
西多摩		1	4	35		2				1	
南多摩				51				3			
多摩立川			1	81	2	9		1		1	
多摩府中			8	137	2			5		1	
多摩小平	4	8	5	186	1		1	9			
島しょ											
東京都合計	9	25	92	1,835	24	16	5	53	6	7	4

	小児科	インフルエンザ	眼科		基幹					
	不明 発しん症	インフル エンザ	急性出血 性結膜炎	流行性 角結膜炎	細菌性 髄膜炎	無菌性 髄膜炎	マイコ プラズマ 肺炎	クラミジア 肺炎	感染性 胃腸炎 (ロタウイルス)	インフル エンザ 入院
千代田		15								
中央区		29								
みなと		39								1
新宿区		61	1							1
文京		112								
台東		143								
墨田区		85								2
江東区		168								
品川区		71								
目黒区		81								
大田区		120								
世田谷	1	226			1	1				6
渋谷区		48								1
中野区		98								
杉並		156								
池袋		47		1						
北区		108								
荒川区		135								
板橋区		125								
練馬区	1	114		1						
足立		273								
葛飾区		95								
江戸川	1	251								
八王子市	1	247								
町田市		180								
西多摩		100								
南多摩		106								
多摩立川		249								
多摩府中	1	385								4
多摩小平		270								
島しょ		1								
東京都合計	5	4,138	1	2	1	1				15

# 定点把握対象疾患 定点医療機関当たり報告数(2023年7週 現在)

## ◆ 小児科定点

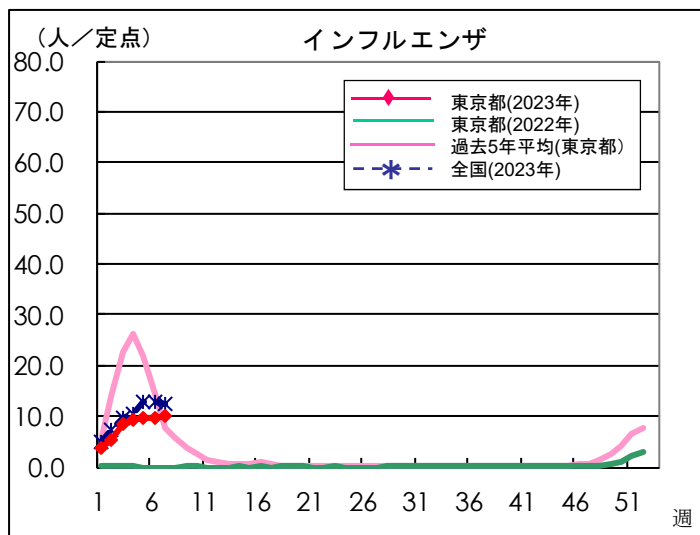




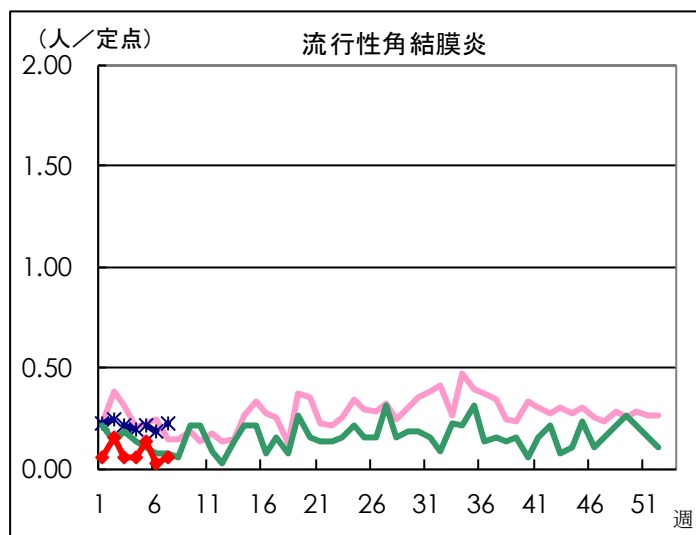
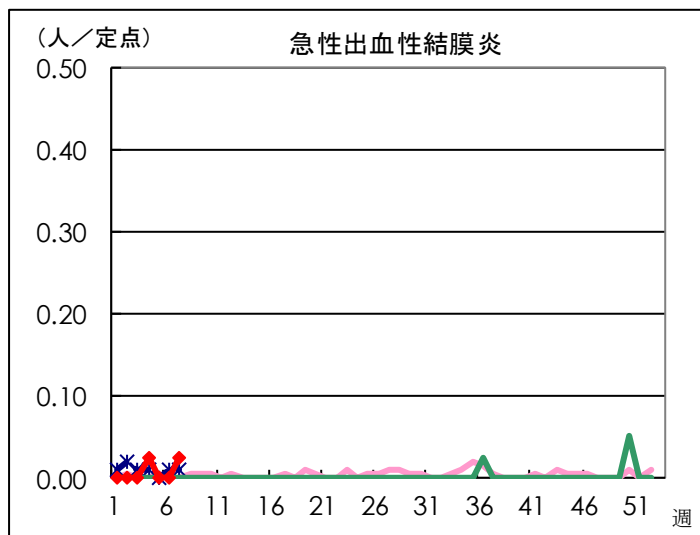
※ 東京都独自対象疾患

※ 東京都独自対象疾患

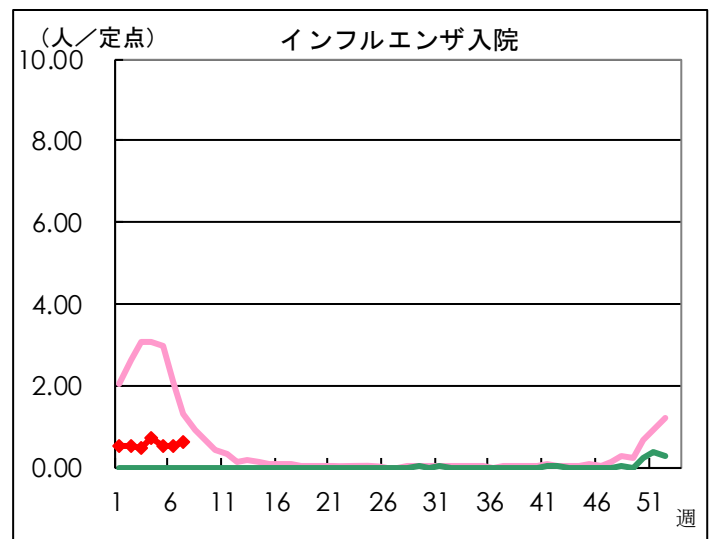
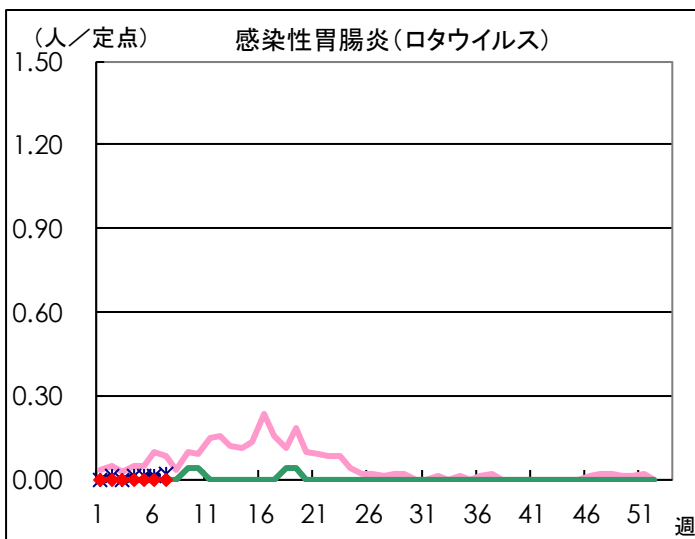
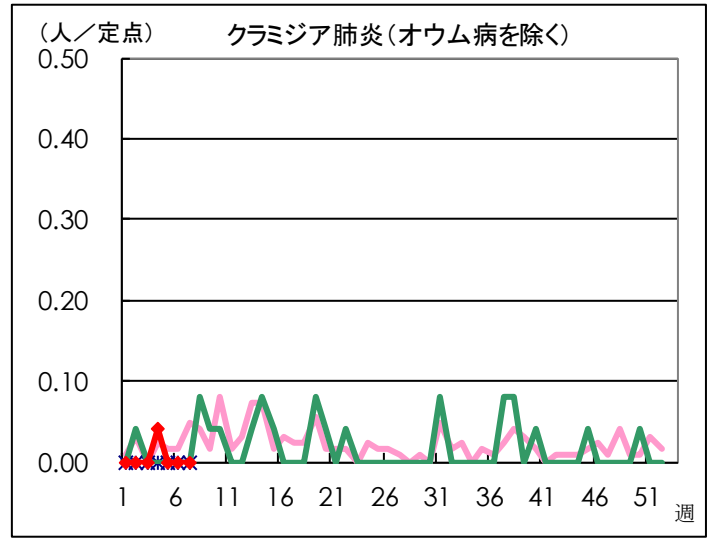
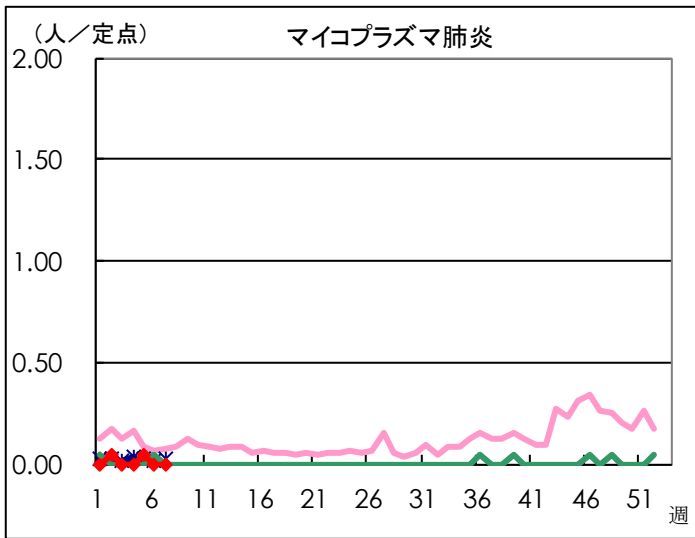
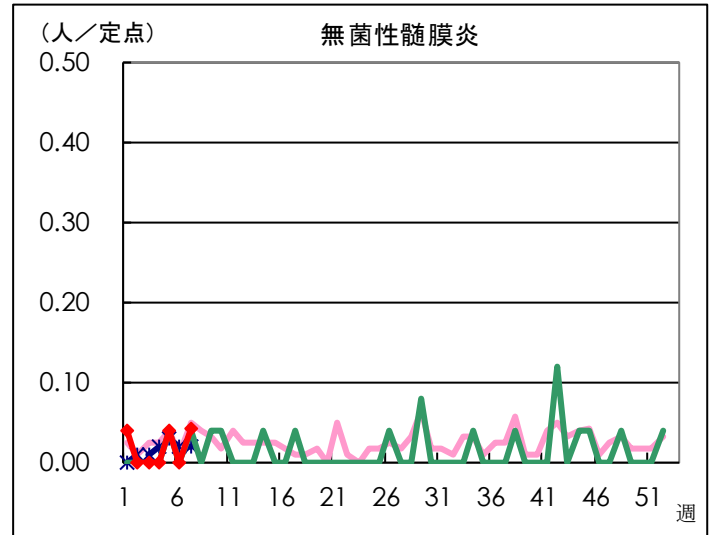
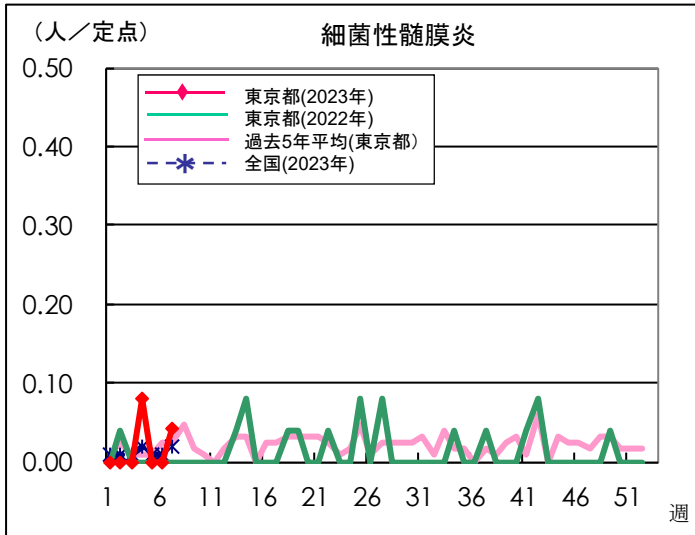
◆ インフルエンザ定点



◆ 眼科定点



◆ 基幹定点



## 定点医療機関から搬入された検体の検査情報

◇病原体検出状況(インフルエンザウイルスを除く)

採取日	臨床診断名	年齢	検査試料	検出病原体
1/12	A群溶血性レンサ球菌咽頭炎	3	咽頭拭い液	A群溶血性レンサ球菌T-1型

◇遺伝子検査法によるインフルエンザウイルスの亜型別検出件数

	AH1pdm09	AH3亜型	B型Victoria系統	B型Yamagata系統
2023年5週		2		
2022-2023年 シーズン累計*	2	51	1	

\* 2022-2023年シーズンの開始は第36週(2022年9月5日～)

## 病原体検出情報【週別】

検出病原体	2022年			2023年				
	50週	51週	52週	01週	02週	03週	04週	05週
アデノウイルス								
コクサッキーウイルスA群	1		2					
コクサッキーウイルスB群								
エコーウイルス								
エンテロウイルス71								
その他のエンテロウイルス								
ライノウイルス		1				2		
ヒトメタニューモウイルス								
単純ヘルペスウイルス								
水痘・帯状疱疹ウイルス								
ヒトヘルペスウイルス6型・7型								
EBウイルス								
サイトメガロウイルス								
ムンプスウイルス								
麻疹ウイルス								
麻疹A型(ワクチンタイプ)								
風疹ウイルス								
風疹1a型(ワクチンタイプ)								
ヒトパルボウイルスB19								
RSウイルス	1							
ノロウイルス								
ロタウイルス								
サポウイルス								
インフルエンザウイルスAH1pdm09				1	1			
インフルエンザウイルスAH3亜型	4	9	1	5	9	9	8	2
インフルエンザウイルスB型Victoria系統						1		
インフルエンザウイルスB型Yamagata系統								
その他のウイルス						2	1	
A群溶血性レンサ球菌T-1型	1					1		
A群溶血性レンサ球菌T-3型								
A群溶血性レンサ球菌T-4型								
A群溶血性レンサ球菌T-12型								
A群溶血性レンサ球菌T-25型								
A群溶血性レンサ球菌T-28型								
A群溶血性レンサ球菌T-B3264型								
A群溶血性レンサ球菌その他のT型								
A群溶血性レンサ球菌T型別不能								
百日咳菌								
肺炎マイコプラズマ								
肺炎クラミジア								
髄膜炎菌								
B群レンサ球菌								
肺炎球菌								
インフルエンザ菌								
黄色ブドウ球菌								
大腸菌								
その他の細菌								
その他の病原体								



# 病原体検出情報【臨床診断名別】

2022年50週～2023年05週

	RSウイルス感染症	咽頭結膜熱	A群溶血性レンサ球菌咽頭炎	感染性胃腸炎	水痘	手足口病	伝染性紅斑	突発性発疹	ヘルパンギーナ	流行性耳下腺炎	川崎病	不明発疹	インフルエンザ	インフルエンザ様疾患	急性出血性結膜炎	流行性角結膜炎	細菌性髄膜炎	無菌性髄膜炎	マイコプラズマ肺炎	クラミジア肺炎	
搬入検体数	1	1	2		1	3		2		2	1	1	44	10							
アデノウイルス																					
コクサッキーウイルスA群						3															
コクサッキーウイルスB群																					
エコーウイルス																					
エンテロウイルス71																					
その他のエンテロウイルス																					
ライノウイルス											1	1	1								
ヒトメタニューモウイルス																					
単純ヘルペスウイルス																					
水痘・帯状疱疹ウイルス																					
ヒトヘルペスウイルス6型・7型																					
EBウイルス																					
サイトメガロウイルス																					
ムンプスウイルス																					
麻疹ウイルス																					
麻疹A型(ワクチンタイプ)																					
風しんウイルス																					
風しん1a型(ワクチンタイプ)																					
ヒトパルボウイルスB19																					
RSウイルス	1																				
ノロウイルス																					
ロタウイルス																					
サボウイルス																					
インフルエンザウイルスAH1pdm09														2							
インフルエンザウイルスAH3亜型														40	7						
インフルエンザウイルスB型Victoria系統														1							
インフルエンザウイルスB型Yamagata系統																					
その他のウイルス														2	1						
A群溶血性レンサ球菌T-1型			2																		
A群溶血性レンサ球菌T-3型																					
A群溶血性レンサ球菌T-4型																					
A群溶血性レンサ球菌T-12型																					
A群溶血性レンサ球菌T-25型																					
A群溶血性レンサ球菌T-28型																					
A群溶血性レンサ球菌T-B3264型																					
A群溶血性レンサ球菌その他のT型																					
A群溶血性レンサ球菌T型別不能																					
百日咳菌																					
肺炎マイコプラズマ																					
肺炎クラミジア																					
髄膜炎菌																					
B群レンサ球菌																					
肺炎球菌																					
インフルエンザ菌																					
黄色ブドウ球菌																					
大腸菌																					
その他の細菌																					
その他の病原体																					