傳染病週報

TOKYO iDWR

東京都傳染病資訊中心

2024年3月22日 / 11號
3月11日 - 3月17日

東京傳染病監控系統
所有醫師皆必須呈報之傳染病
醫師必須向衛生所通報發生該疾病。衛生所則向東京都傳染病資訊中心報告個別案例。
定點醫療機構呈報之傳染病
由定點診所或醫院每週向衛生所呈報來訪患者數量。衛生所則向東京都傳染病資訊中心報告患者總數。東京都內約有500間定點診所及醫院。

東京都健康安全研究中心
TEL:81-3-3363-3213 FAX:81-3-5332-7365
e-mail:tmiph@section.metro.tokyo.jp
URL:idsc.tmiph.metro.tokyo.lg.jp/

全數掌握對象疾病　呈報數量

類別	疾病	Diseases	東京					日本	
			第8週	第9週	第10週	**第11週**	2024年累計	**第11週**	2024年累計
I	伊波拉出血熱	Ebola hemorrhagic fever							
	克里米亞－剛果出血熱	Crimean-Congo hemorrhagic fever							
	天花	Smallpox							
	南美出血熱	South American hemorrhagic fever							
	鼠疫	Plague							
	馬爾堡出血熱	Marburg disease							
	拉薩熱	Lassa fever							
II	脊髓灰質炎（小兒麻痺）	Acute poliomyelitis							
	結核病	Tuberculosis	29	38	51	32	377	199	2,755
	白喉	Diphtheria							
	嚴重急性呼吸系統綜合症（SARS）	Severe Acute Respiratory Syndrome(SARS)							
	中東呼吸綜合症	Middle East Respiratory Syndrome (MERS)							
	禽流感（H5N1）	Avian influenza H5N1							
	禽流感（H7N9）	Avian influenza H7N9							
III	霍亂	Cholera							
	細菌性痢疾	Shigellosis				1	2	2	10
	腸道出血性大腸桿菌感染症	Enterohemorrhagic Escherichia coli infection		2	5	3	24	26	250
	傷寒	Typhoid fever				1	1	1	4
	副傷寒	Paratyphoid fever					1		1
IV	E型肝炎	Hepatitis E	3	2	6	3	32	4	113
	西尼羅熱	West Nile fever							
	A型肝炎	Hepatitis A					3	1	18
	棘球蚴病	Echinococcosis						1	2
	Mpox	Mpox	1	1			9		9
	黃熱病	Yellow fever							
	鸚鵡熱	Psittacosis							
	鄂木斯克出血熱	Omsk hemorrhagic fever							
	回歸熱	Relapsing fever							1
	開薩努森林病（Kyasanur forest disease）	Kyasanur forest disease							
	Q型流感	Q fever							6
	狂犬病	Rabies							
	球黴菌症	Coccidioidomycosis							
	茲卡病毒感染症	Zika virus infection							
	發熱伴血小板減少綜合症	Severe Fever with Thrombocytopenia Syndrome						1	7
	漢他病毒出血熱	Hemorrhagic fever with renal syndrome							
	西部馬腦炎	Western equine encephalitis							
	蜱媒腦炎	Tick-borne encephalitis							
	炭疽病	Anthrax							
	屈公病	Chikungunya fever							
	恙蟲病	Scrub typhus(Tsutsugamushi disease)							57
	登革熱	Dengue fever	1			3	10	7	32
	東部馬腦炎	Eastern equine encephalitis							
	禽流感（除H5N1・H7N9以外）	Avian influenza (excluding H5N1 and H7N9)							
	立百病毒感染症	Nipah virus infection							
	日本紅斑熱	Japanese spotted fever							3
	日本腦炎	Japanese encephalitis							1
	漢他病毒肺綜合症	Hantavirus pulmonary syndrome							
	猴疱疹	Herpes B virus infection							
	馬鼻疽	Glanders							
	布魯氏桿菌病	Brucellosis							
	委內瑞拉馬腦炎（Venezuelan equine encephalitis）	Venezuelan equine encephalitis							
	亨德拉病毒感染症	Hendra virus infection							
	斑疹傷寒	Epidemic typhus							
	肉毒桿菌中毒	Botulism							
	瘧疾	Malaria					1		4
	兔熱病	Tularemia							
	萊姆病	Lyme disease							
	麗沙病毒感染症	Lyssavirus infection(excluding rabies)							
	裂谷熱	Rift valley fever							
	類鼻疽	Melioidosis							
	退伍軍人病	Legionellosis	4	2	4		26	20	357
	鉤端螺旋體病	Leptospirosis							1
	洛磯山斑疹熱	Rocky mountain spotted fever							

類別	疾病	Diseases	東京					日本	
			第8週	第9週	第10週	第11週	2024年累計	第11週	2024年累計
V	阿米巴痢疾	Amebiasis	2	3	6		27	6	105
	病毒性肝炎（除A型、E型以外)	Viral hepatitis(excluding hepatitis A and E)			1		6	4	30
	CRE infection	CRE infection	1	6	3	3	38	27	369
	Acute Flaccid Paralysis (excluding Acute poliomyelitis)	Acute Flaccid Paralysis (excluding Acute poliomyelitis)			1		1		6
	急性腦炎	Acute encephalitis(excluding JE and WNE)	3		1		11	6	150
	隱孢子蟲症	Cryptosporidiosis			1		2		5
	庫賈氏病	Creutzfeldt-Jakob disease		1	1		6	2	39
	化膿性鏈球菌（Streptococcus pyogenes）感染症	Severe invasive streptococcal infections(TSLS)	9	8	7	6	88	32	517
	後天免疫缺乏綜合症	Acquired immunodeficiency syndrome (AIDS)	3	5	4	7	60	15	201
	賈第蟲病	Giardiasis			1		4		6
	侵襲性嗜血桿菌感染症	Invasive *Haemophilus influenzae* disease		1	1	1	8	6	136
	侵襲性腦膜炎感染症	Invasive meningococcal disease			1		1		9
	侵襲性肺炎鏈球菌感染症	Invasive pneumococcal disease	7	6	5	5	66	32	574
	水痘（僅限住院案例）	Varicella (limited to hospitalized case)		2	5		13	7	89
	先天性德國麻疹綜合症	Congenital rubella syndrome							
	梅毒	Syphilis	70	76	62	55	689	181	2,603
	播散性隱球菌症	Disseminated cryptococcosis			1		6	6	43
	破傷風	Tetanus						1	15
	VRSA（vancomycin-resistant Staphylococcus aureus）感染症	Vancomycin-resistant S. aureus infection							
	萬古霉素抗藥性腸球菌（Vancomycin-Resistant Enterococci, VRE）感染症	Vancomycin-resistant Enterococcus infection					1	1	27
	百日咳	Pertussis	1		2	3	12	6	119
	德國麻疹	Rubella							
	麻疹	Measles			1	3	5	9	20
	抗藥性不動桿菌感染症	MDRA infection							

定點掌握對象疾病報告數量

疾病	Diseases	東京				
		第8週	第9週	第10週	第11週	每哨兵
兒童呼吸道融合病毒感染	Respiratory syncytial virus infection	31	56	65	120	0.46
腺病毒感染	Pharyngoconjunctival fever	77	86	61	64	0.24
A群化膿性鏈球菌咽炎	Group A streptococcal pharyngitis	846	841	879	914	3.49
傳染性胃腸炎	Infectious gastroenteritis	1,492	1,468	1,408	1,395	5.32
水痘	Chickenpox	65	49	57	48	0.18
手足口病	Hand, foot, and mouth disease	10	4	1	8	0.03
傳染性紅斑症	Erythema infectiosum	14	16	16	18	0.07
猝發疹	Exanthem subitum	41	53	58	64	0.24
疱疹性咽峽炎	Herpangina	1	4	3	3	0.01
流行性腮腺炎	Mumps	8	14	12	13	0.05
川崎症	Kawasaki disease	1	2	1	4	0.02
不明發疹	Cold with exanthems	3	6	10	12	0.05
流行性感冒	Influenza	6,964	5,214	5,588	5,847	14.09
COVID-19	COVID-19	2,204	1,940	1,767	1,537	3.70
眼科急性出血性結膜炎	Acute hemorrhagic conjunctivitis		2			
流行性角膜結膜炎	Epidemic keratoconjunctivitis	7	20	10	12	0.31
細菌型腦膜炎	Bacterial meningitis					
無菌型腦膜炎	Aseptic meningitis				2	0.08
黴漿菌肺炎	Mycoplasma pneumonia		1		1	0.04
披衣菌肺炎（除鸚鵡病外）	Chlamydial pneumonia (excluding psittacosis)					
感染性腸胃炎（輪狀病毒）	Infectious gastroenteritis (only by Rotavirus)			1	1	0.04
流行性感冒住院	Influenza-Associated Hospitalizations	23	12	27	20	0.80
COVID-19-Associated Hospitalizations	COVID-19-Associated Hospitalizations	180	119	128	132	5.28

（空白為0）

定點掌握對象疾病於每定點醫療機構之報告數量

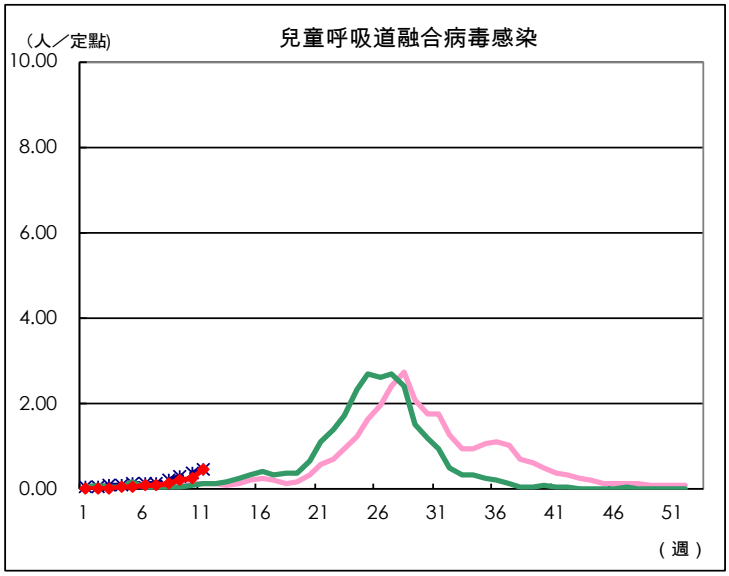

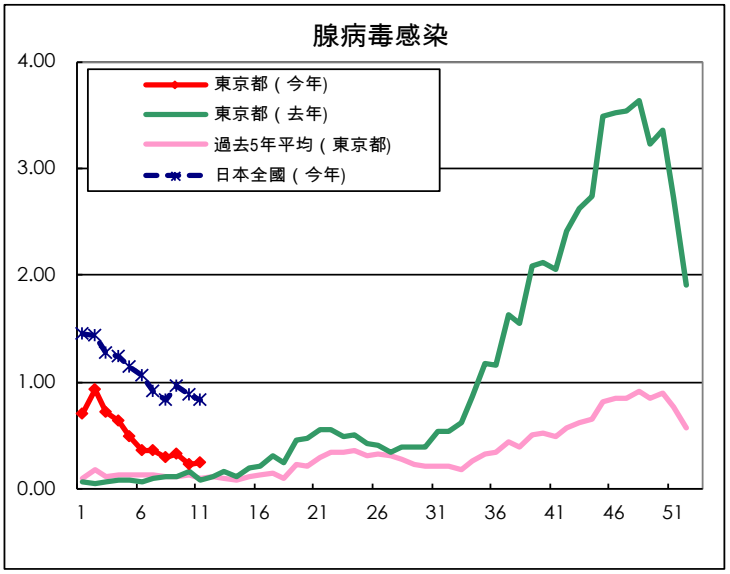

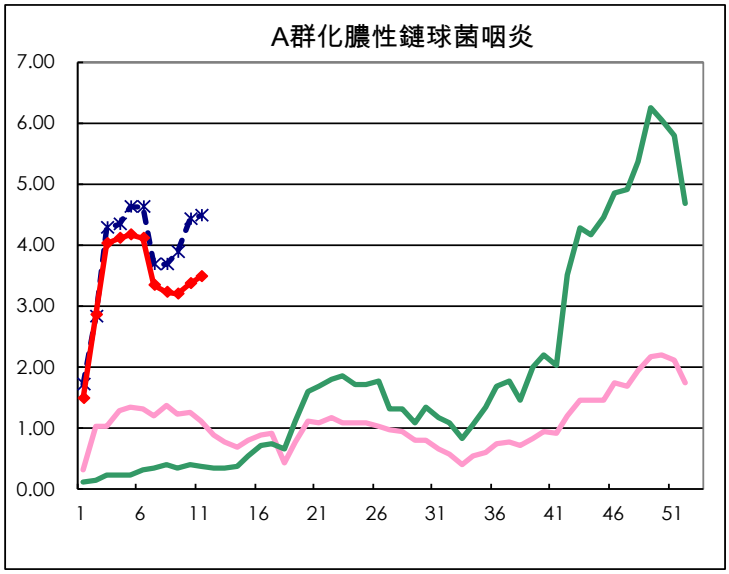

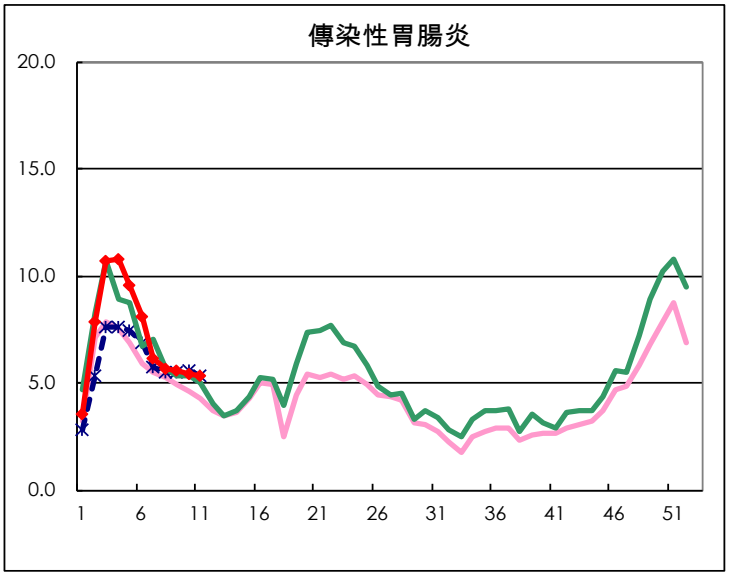

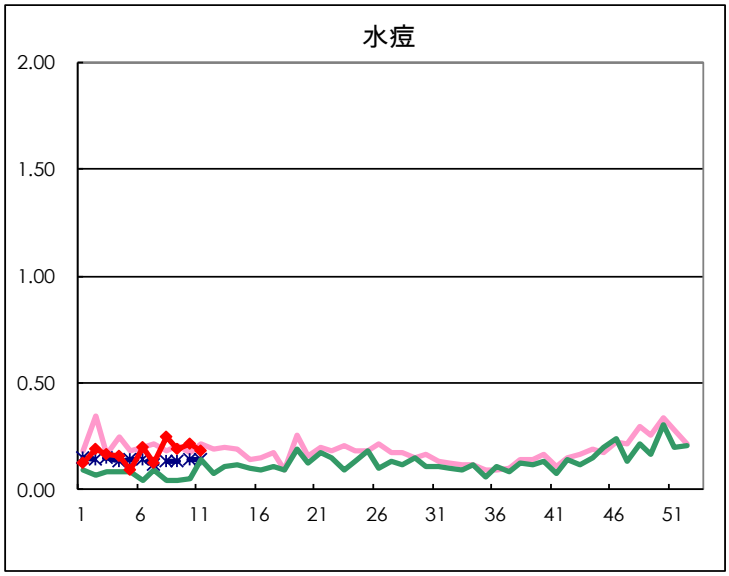

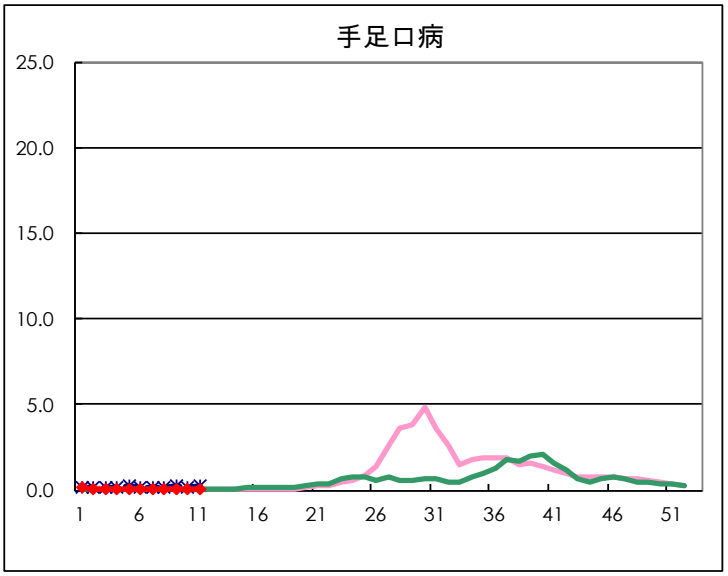

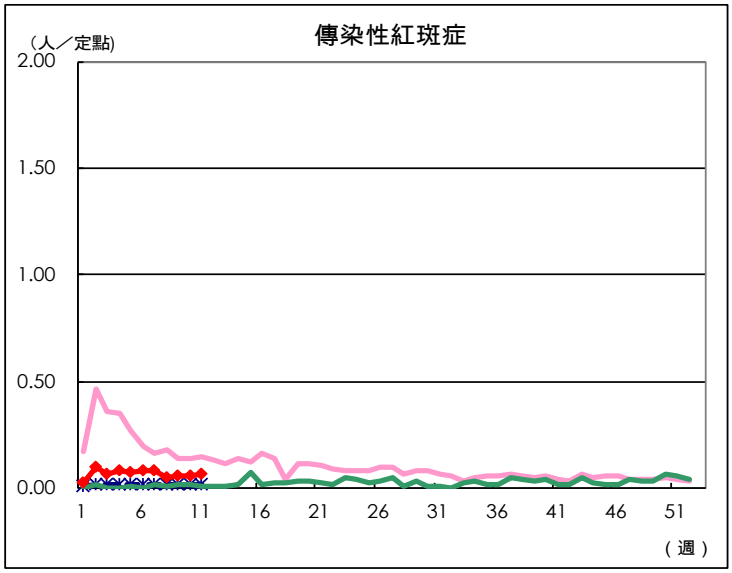
傳染性紅斑症
(人／定點)
2.00
1.50
1.00
0.50
0.00
1 6 11 16 21 26 31 36 41 46 51
(週)

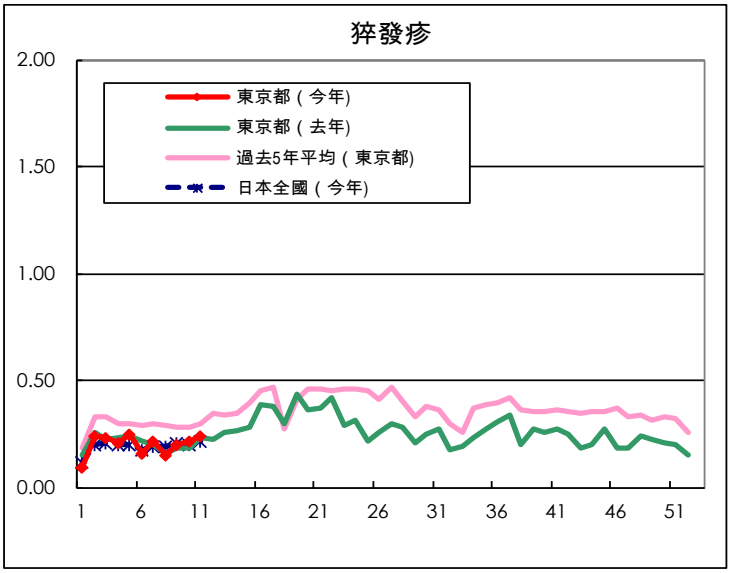
猝發疹
東京都(今年)
東京都(去年)
過去5年平均(東京都)
日本全國(今年)
2.00
1.50
1.00
0.50
0.00
1 6 11 16 21 26 31 36 41 46 51

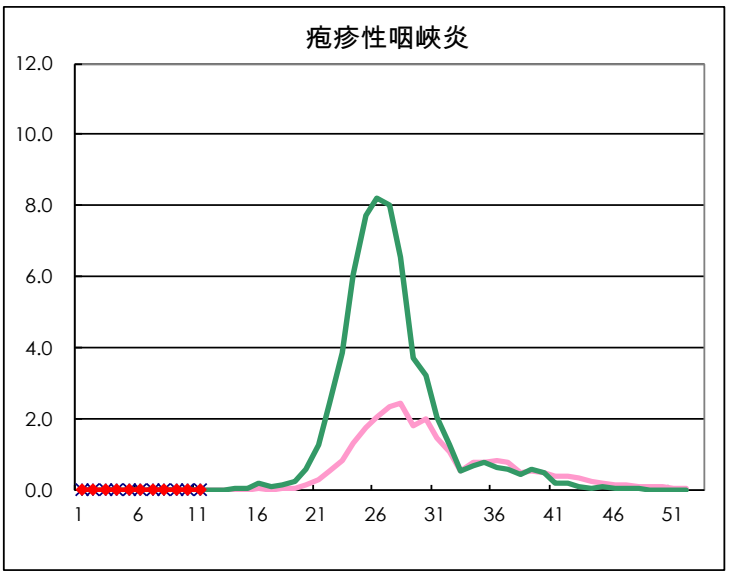
疱疹性咽峡炎
12.0
10.0
8.0
6.0
4.0
2.0
0.0
1 6 11 16 21 26 31 36 41 46 51

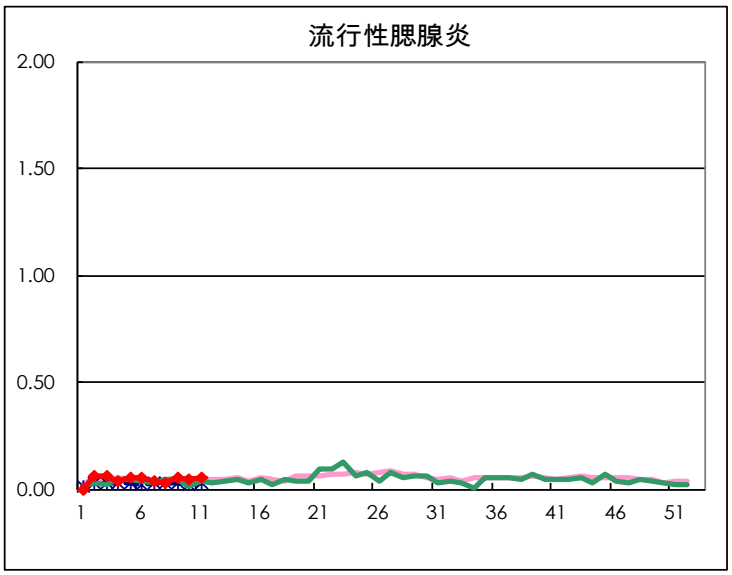
流行性腮腺炎
2.00
1.50
1.00
0.50
0.00
1 6 11 16 21 26 31 36 41 46 51

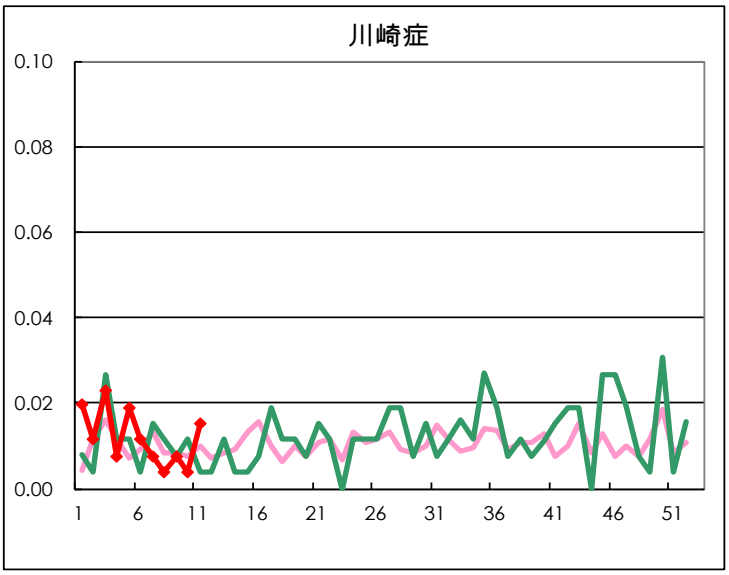
川崎症
0.10
0.08
0.06
0.04
0.02
0.00
1 6 11 16 21 26 31 36 41 46 51

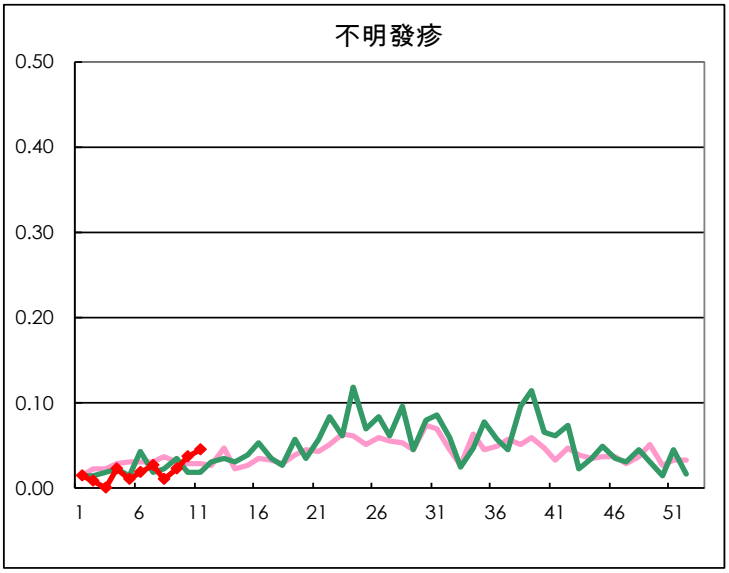
不明發疹
0.50
0.40
0.30
0.20
0.10
0.00
1 6 11 16 21 26 31 36 41 46 51

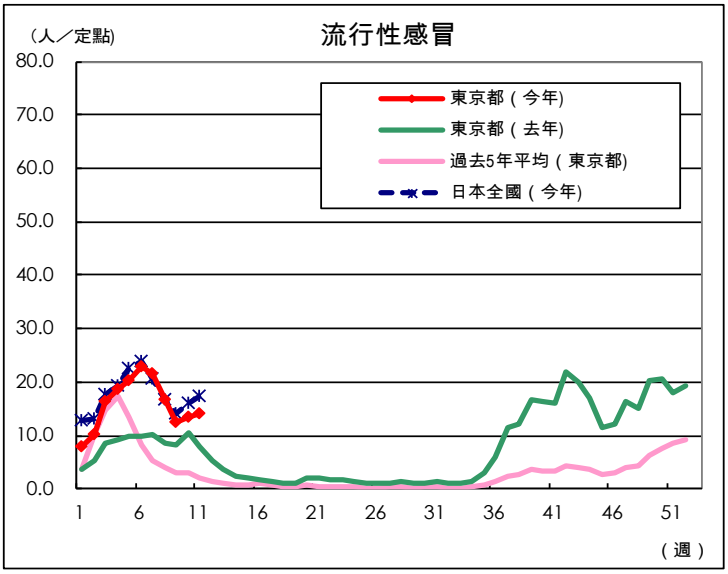
流行性感冒
(人／定點)
80.0
70.0
60.0
50.0
40.0
30.0
20.0
10.0
0.0
東京都（今年）
東京都（去年）
過去5年平均（東京都）
日本全國（今年）
1 6 11 16 21 26 31 36 41 46 51
（週）

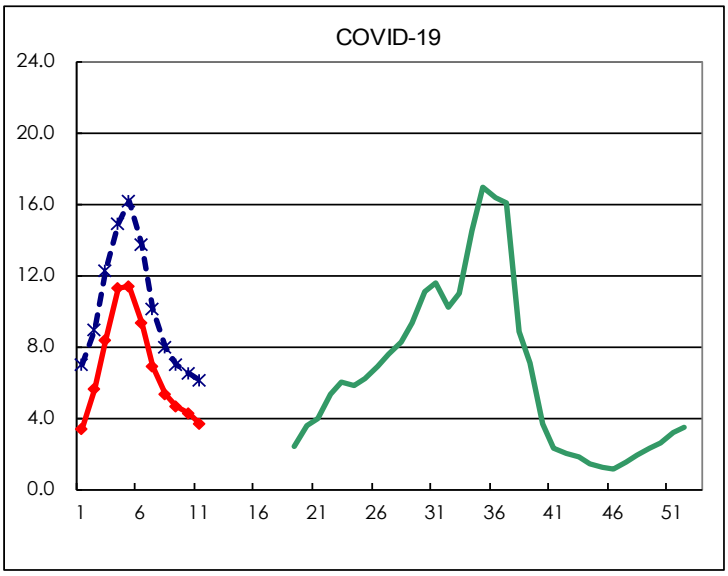
COVID-19
24.0
20.0
16.0
12.0
8.0
4.0
0.0
1 6 11 16 21 26 31 36 41 46 51

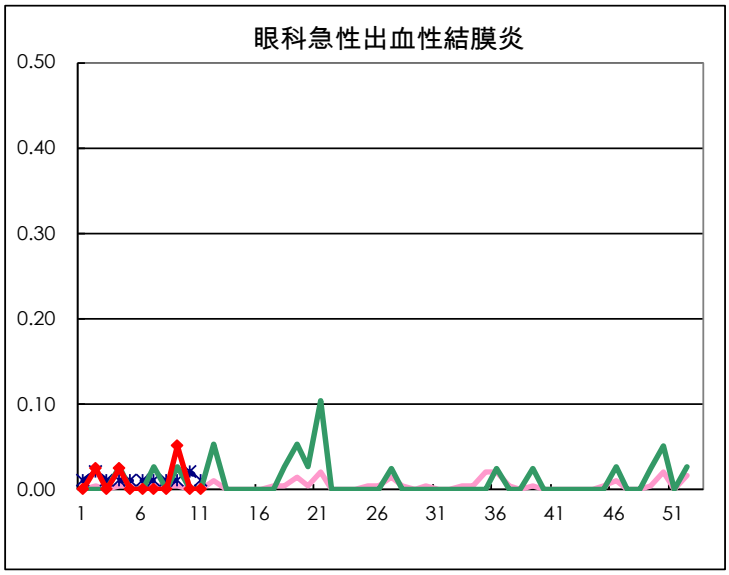
眼科急性出血性結膜炎
0.50
0.40
0.30
0.20
0.10
0.00
1 6 11 16 21 26 31 36 41 46 51

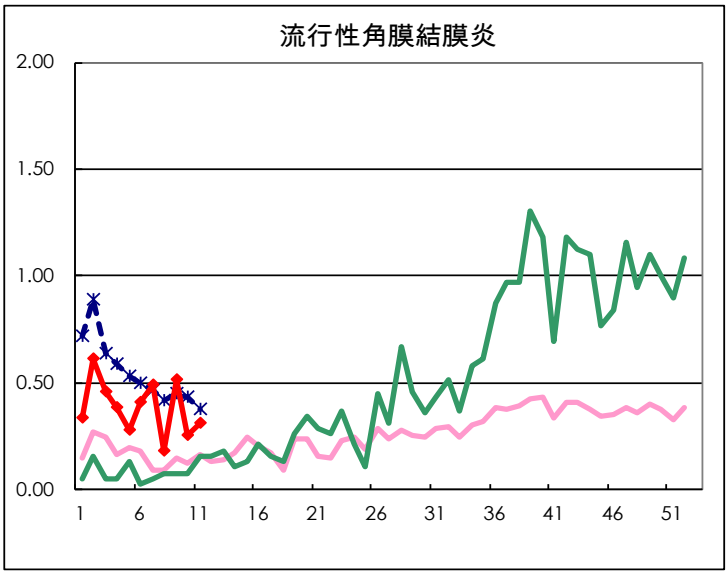
流行性角膜結膜炎
2.00
1.50
1.00
0.50
0.00
1 6 11 16 21 26 31 36 41 46 51

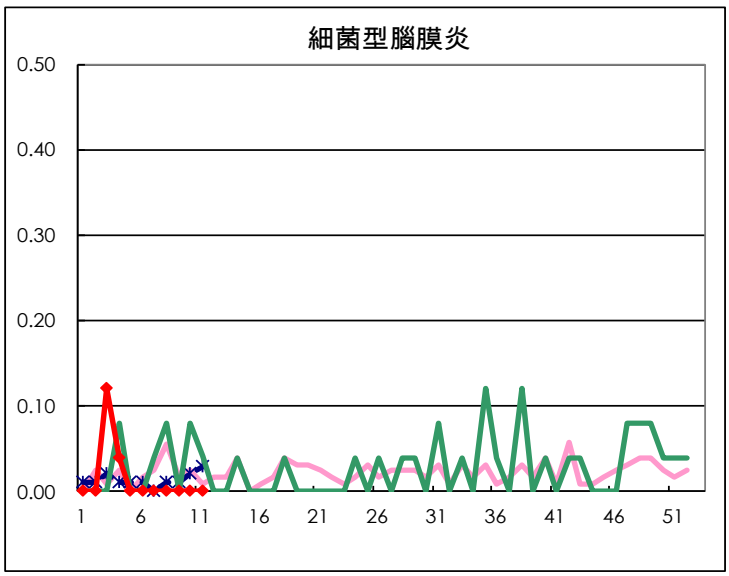
細菌型腦膜炎
0.50
0.40
0.30
0.20
0.10
0.00
1 6 11 16 21 26 31 36 41 46 51

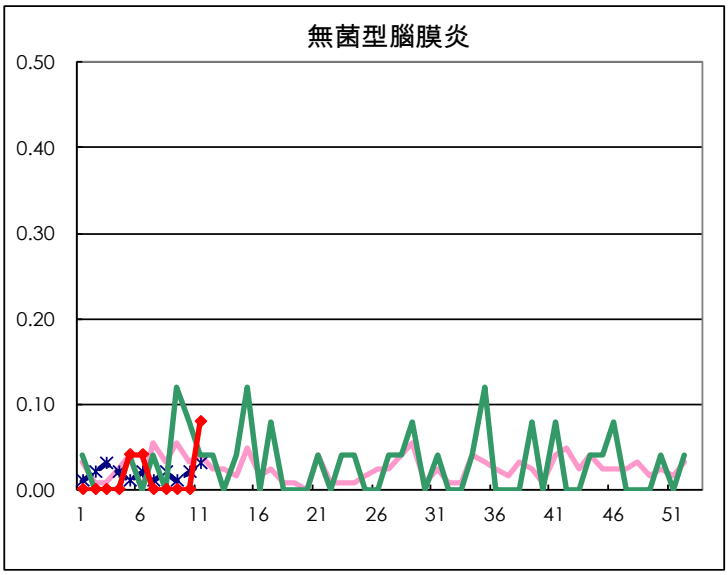
無菌型腦膜炎
0.50
0.40
0.30
0.20
0.10
0.00
1 6 11 16 21 26 31 36 41 46 51

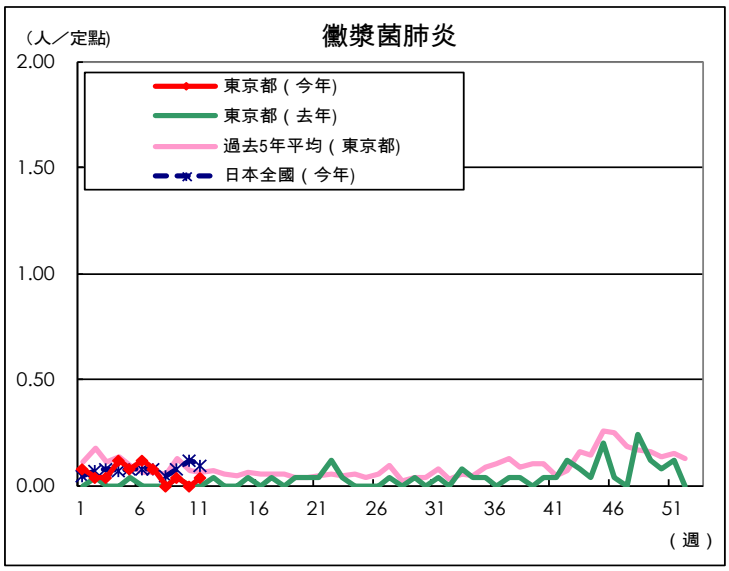

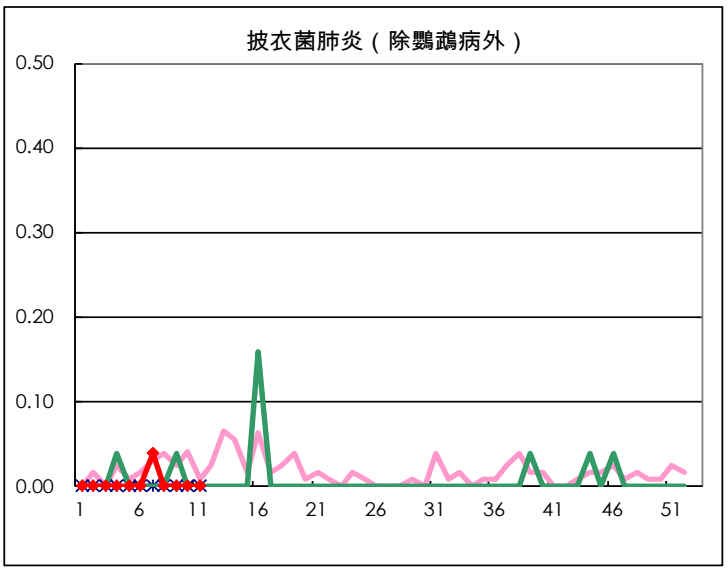

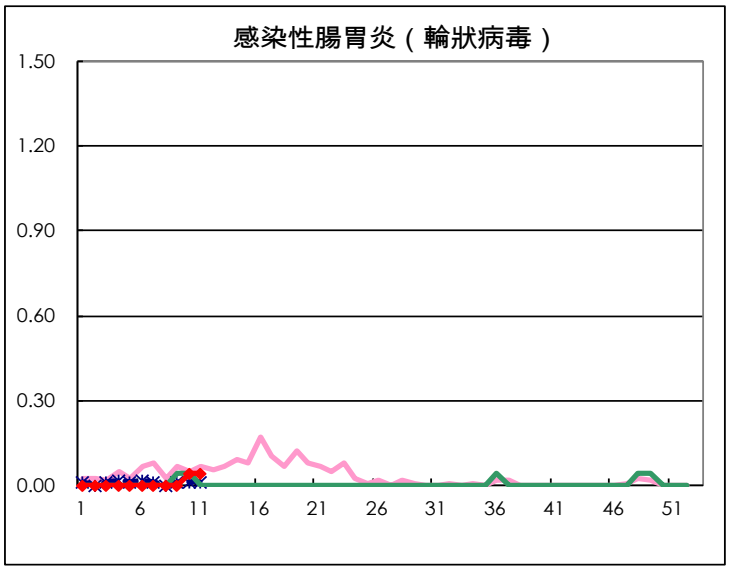

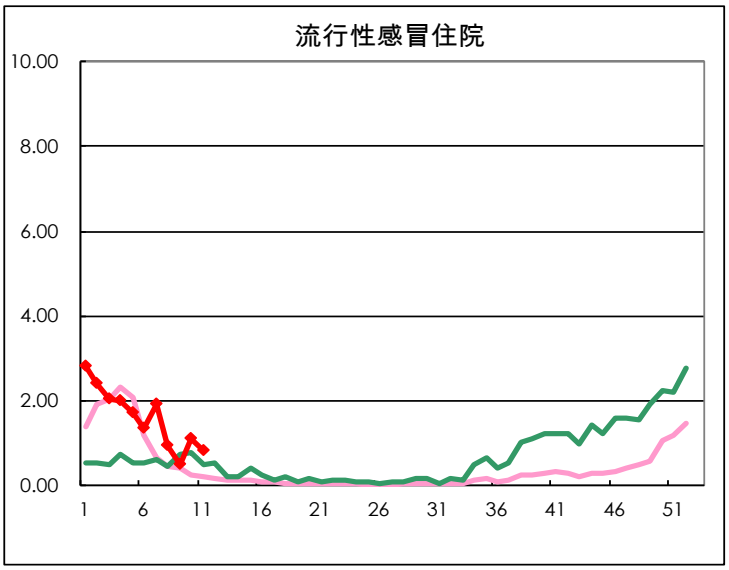

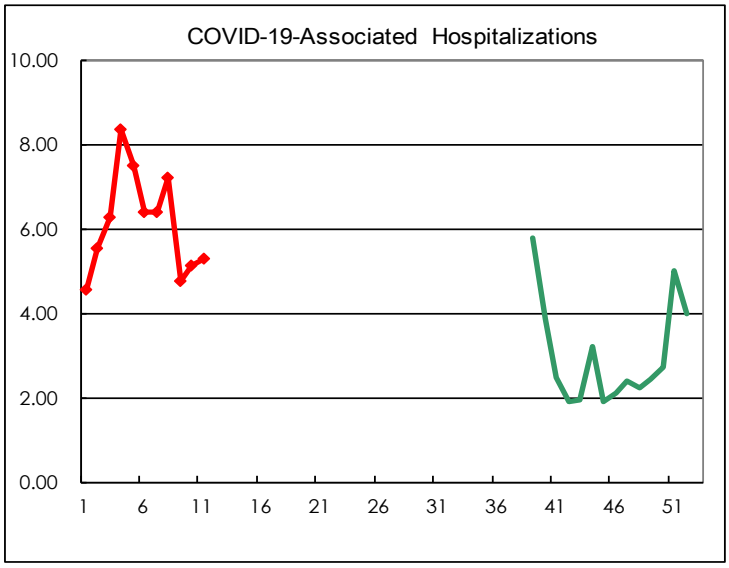

每週報告的哨點設施數量		
哨兵的類型	定點醫療機構數量	報告醫療機構數量
小兒科的	264	262
流行性感冒 COVID-19	419	415
眼科	39	39
專門設計的	25	25