

INFECTIOUS DISEASES WEEKLY REPORT

TOKYO IDWR

東京都感染症情報センター

東京都感染症週報

2025年第13週
(3月24日～3月30日)

* 2025年4月2日現在の情報により作成しています。
最新のデータは「Web版感染症発生動向」をご覧ください。
<https://survey.tmiph.metro.tokyo.lg.jp/>

令和7年(2025年)4月3日発行

編集・発行

東京都健康安全研究センター
健康危機管理情報課

電話：03-3363-3213 (直通)
FAX：03-5332-7365
e-mail：tmiph@section.metro.tokyo.jp

全数把握対象疾患 報告数 (一類～四類)

2025年13週

分類	対象疾患	東京都(保健所受理週)				
		10週	11週	12週	13週	年累計
一類	エボラ出血熱					
	クリミア・コンゴ出血熱					
	痘そう					
	南米出血熱					
	ペスト					
	マールブルグ病					
	ラッサ熱					
二類	急性灰白髄炎					
	結核	29	38	22	61	457
	ジフテリア					
	重症急性呼吸器症候群 ^{*1}					
	中東呼吸器症候群 ^{*2}					
	鳥インフルエンザ(H5N1)					
鳥インフルエンザ(H7N9)						
三類	コレラ					
	細菌性赤痢		1	1	1	4
	腸管出血性大腸菌感染症	1	2	6	3	32
	腸チフス					1
	パラチフス					
四類	E型肝炎	4	2	1	3	27
	ウエストナイル熱					
	A型肝炎	1				3
	エキノコックス症					1
	エムポックス					
	黄熱					
	オウム病	1				1
	オムスク出血熱					
	回帰熱					
	キャサヌル森林病					
	Q熱					
	狂犬病					
	コクシジオイデス症					
	ジカウイルス感染症					
	重症熱性血小板減少症候群 ^{*3}					
	腎症候性出血熱					
	西部ウマ脳炎					
	ダニ媒介脳炎					
	炭疽					
	チクングニア熱					
つつが虫病					3	
デング熱	5		1		16	
東部ウマ脳炎						
鳥インフルエンザ(H5N1及びH7N9を除く)						

*1 病原体がベータコロナウイルス属SARSコロナウイルスであるものに限る。

*2 病原体がベータコロナウイルス属MERSコロナウイルスであるものに限る。

*3 病原体がフレボウイルス属SFTSウイルスであるものに限る。

分類	対象疾患	東京都(保健所受理週)				
		10週	11週	12週	13週	年累計
四 類	ニパウイルス感染症					
	日本紅斑熱					
	日本脳炎					
	ハンタウイルス肺症候群					
	Bウイルス病					
	鼻疽					
	ブルセラ症					
	ベネズエラウマ脳炎					
	ヘンドラウイルス感染症					
	発しんチフス					
	ボツリヌス症					
	マラリア					2
	野兔病					
	ライム病					
	リッサウイルス感染症					
	リフトバレー熱					
	類鼻疽					
レジオネラ症	2	6	6	1	40	
レプトスピラ症				1	1	
ロッキー山紅斑熱						

2025/4/2集計

(全数把握対象疾患のコメント: 一類～五類)

<二類感染症>

結核 61件(うち死亡 1件) 患者 29件(肺結核 24件、その他の結核 5件)、無症状病原体保有者 32件、年齢は5歳未満 7件、20代 14件、30代 3件、40代 5件、50代 7件、60代 6件、70代 8件、80代 6件、90歳以上 5件、推定感染地は国内 35件、インドネシア 1件、ネパール 1件、ミャンマー 1件、中国 1件、不明 22件であった。

<三類感染症>

細菌性赤痢 1件 無症状病原体保有者、菌種はflexneri(B群)、年齢は20代、推定感染地は不明、推定感染経路は不明であった。

腸管出血性大腸菌感染症 3件 患者 2件、無症状病原体保有者 1件、血清型・毒素型はO157 VT2 1件、O159 VT2 1件、血清型不明VT1 1件、年齢は20代 2件、60代 1件、推定感染地は国内 2件、不明 1件、推定感染経路は不明 3件であった。

<四類感染症>

E型肝炎 3件 患者 2件、無症状病原体保有者 1件、年齢は20代 1件、50代 1件、60代 1件、推定感染地は国内 3件、推定感染経路は経口感染 2件、不明 1件であった。

レジオネラ症 1件 患者、病型は肺炎型、年齢は50代、推定感染地は国内、推定感染経路は水系感染であった。

レプトスピラ症 1件 患者、年齢は30代、推定感染地は国内、推定感染経路は動物・蚊・昆虫等からの感染であった。

<五類感染症>

アメーバ赤痢 1件 病型は腸管、年齢は50代、推定感染地は国内、推定感染経路は不明であった。

ウイルス性肝炎 1件 病型はB型、年齢は30代、推定感染地は国内、推定感染経路は同性間性的接触、B型肝炎ワクチン接種歴は接種なしであった。

カルバペネム耐性腸内細菌目細菌感染症 3件 病原菌は*Klebsiella aerogenes* 1件、*Enterobacter cloacae* complex 1件、*Escherichia coli* 1件、年齢は40代 1件、80代 2件、推定感染地は国内 3件、推定感染経路は手術部位感染 1件、不明 2件であった。

劇症型溶血性レンサ球菌感染症 2件 血清群はA群 2件、年齢は60代 1件、80代 1件、推定感染地は国内 2件、推定感染経路は創傷感染 1件、不明 1件であった。

全数把握対象疾患 報告数 (五類)

2025年13週

分類	対象疾患	東京都(保健所受理週)				
		10週	11週	12週	13週	年累計
五 類 (全 数 届 出)	アメーバ赤痢	3	3		1	22
	ウイルス性肝炎 (A型・E型を除く)	3		1	1	14
	カルバペネム耐性腸内細菌目細菌感染症	6	5	6	3	47
	急性弛緩性麻痺(急性灰白髄炎を除く) *1					
	急性脳炎 *2		1	1		17
	クリプトスポリジウム症		1			2
	クロイツフェルト・ヤコブ病					1
	劇症型溶血性レンサ球菌感染症	3	3	2	2	36
	後天性免疫不全症候群	6	4	6	3	55
	ジアルジア症				1	3
	侵襲性インフルエンザ菌感染症	1		1	1	18
	侵襲性髄膜炎菌感染症	1				3
	侵襲性肺炎球菌感染症	6	9	9	8	136
	水痘(入院例に限る)	3	5	1		21
	先天性風しん症候群					
	梅毒	74	78	73	57	860
	播種性クリプトコックス症					6
	破傷風	2	1			4
	バンコマイシン耐性黄色ブドウ球菌感染症					
	バンコマイシン耐性腸球菌感染症					3
百日咳	24	42	33	30	330	
風しん					2	
麻しん		2	2	2	7	
薬剤耐性アシネトバクター感染症						

2025/4/2集計

*1 2018年5月1日より追加指定された。

*2 ウェストナイル脳炎、西部ウマ脳炎、ダニ媒介脳炎、東部ウマ脳炎、日本脳炎、ベネズエラウマ脳炎及びリフトバレー熱を除く。

後天性免疫不全症候群 3件 病型は無症候キャリア 3件、性別は男性 3件、年齢は20代 1件、30代 1件、40代 1件、推定感染地は国内 3件、推定感染経路は同性間性的接触 3件であった。

ジアルジア症 1件 年齢は40代、推定感染地は国内、推定感染経路は不明であった。

侵襲性インフルエンザ菌感染症 1件 血清型は未実施、年齢は5～9歳、推定感染地は国内、推定感染経路は不明、ヒブワクチン接種歴は4回接種済みであった。

侵襲性肺炎球菌感染症 8件 血清型は未実施 8件、年齢は10代 2件、50代 1件、60代 1件、70代 2件、80代 2件、推定感染地は国内 5件、不明 3件、推定感染経路は飛沫・飛沫核感染 2件、不明 6件、肺炎球菌ワクチン接種歴は7価3回・13価1回接種済み 1件、価数不明1回接種済み 1件、接種なし 2件、不明 4件であった。

梅毒 57件 患者 39件(早期顕症梅毒Ⅰ期 26件、早期顕症梅毒Ⅱ期 13件)、無症候梅毒 18件、性別は男性 36件、女性 21件、年齢は10代 1件、20代 25件、30代 9件、40代 13件、50代 9件、推定感染地は国内 49件、不明 8件、推定感染経路は性的接触 55件(同性間 11件、異性間 40件、両性間 1件、性別不明 3件)、不明 2件であった。

百日咳 30件 年齢は5～9歳 7件、10代 15件、20代 1件、30代 1件、40代 5件、60代 1件、推定感染地は国内 21件、不明 9件、百日咳含有ワクチン接種歴は4回接種済み 13件、3回接種済み 1件、接種なし 1件、不明 15件であった。

麻しん 2件 病型は検査診断例 2件、年齢は20代 2件、推定感染地は国内 1件、ベトナム 1件、推定感染経路は飛沫・飛沫核感染 1件、不明 1件、麻しん含有ワクチン接種歴は2回接種済み 2件であった。

※第11週該当分として〔五類〕梅毒 1件の追加報告があった。

※第12週該当分として〔五類〕梅毒 1件の追加報告があった。

定点把握対象疾患 報告数 2025年13週

上段:報告数 下段:定点当たり

定点種別	対象疾患	2025年				報告医療機関数	定点医療機関数
		10週	11週	12週	13週		
小児科	RSウイルス感染症	149	141	112	125	263	264
		0.56	0.54	0.43	0.48		
	咽頭結膜熱	38	31	25	25		
		0.14	0.12	0.10	0.10		
	A群溶血性レンサ球菌咽頭炎	663	623	580	589		
		2.51	2.37	2.21	2.24		
	感染性胃腸炎	3,357	3,312	2,823	2,070		
		12.72	12.59	10.73	7.87		
	水痘	104	145	130	152		
		0.39	0.55	0.49	0.58		
	手足口病	4	12	10	14		
		0.02	0.05	0.04	0.05		
	伝染性紅斑	200	230	167	214		
	0.76	0.87	0.63	0.81			
突発性発しん	55	59	30	56			
	0.21	0.22	0.11	0.21			
ヘルパンギーナ	3	4	3	2			
	0.01	0.02	0.01	0.01			
流行性耳下腺炎	19	8	5	19			
	0.07	0.03	0.02	0.07			
川崎病 ^{*1}	4	2	8	4			
	0.02	0.01	0.03	0.02			
不明発しん症 ^{*1}	13	9	11	12			
	0.05	0.03	0.04	0.05			
インフルエンザ/COVID-19	インフルエンザ ^{*2}	772	865	810	798	418	419
		1.84	2.07	1.94	1.91		
	新型コロナウイルス感染症(COVID-19)	1,173	1,133	966	805		
		2.80	2.71	2.31	1.93		
眼科	急性出血性結膜炎	1			1	39	39
		0.03			0.03		
	流行性角結膜炎	27	20	23	18		
		0.69	0.51	0.59	0.46		
基幹	細菌性髄膜炎 ^{*3}				2	25	25
					0.08		
	無菌性髄膜炎						
	マイコプラズマ肺炎	5	3	2	5		
		0.20	0.12	0.08	0.20		
	クラミジア肺炎(オウム病を除く)		1	1			
			0.04	0.04			
感染性胃腸炎(ロタウイルス) ^{*4}	8	7	9	12			
	0.32	0.28	0.36	0.48			
インフルエンザ入院	8	8	12	3			
	0.32	0.32	0.48	0.12			
COVID-19入院	85	79	68	70			
	3.40	3.16	2.72	2.80			

2025/4/2集計

- *1 不明発しん症、川崎病 は東京都が独自に指定する疾患である。
- *2 鳥インフルエンザを除く。
- *3 インフルエンザ菌、髄膜炎菌、肺炎球菌を原因として同定された場合を除く。
- *4 病原体がロタウイルスであるものに限る。

(今週の注目される定点把握対象疾患)

- ・インフルエンザの定点当たり報告数は、1.91と横ばいで推移しています。
- ・感染性胃腸炎の定点当たり報告数は、7.87で減少傾向です。

定点把握対象疾患 報告数【年齢階級別】 2025年13週

	小児科											
	RSウイルス感染症	咽頭結膜熱	A群溶血性レンサ球菌咽頭炎	感染性胃腸炎	水痘	手足口病	伝染性紅斑	突発性発しん	ヘルパンギーナ	流行性耳下腺炎	川崎病	不明発しん症
～5か月	13			12				2	1			
6～11か月	24		2	72		2	2	8				1
1歳	46	7	11	153	7	4	5	35			1	5
2歳	21	4	33	199	9	4	15	5		1		1
3歳	8	2	41	187	5	1	20	1			1	3
4歳	8	2	67	164	6	1	39	5		3	1	
5歳	2	2	79	162	8	1	47			3	1	1
6歳	3	2	75	154	9	1	36		1	2		
7歳		3	70	123	16		17			3		
8歳			52	108	9		11			1		1
9歳		1	44	108	29		9			2		
10～14歳			78	264	53		12			3		
15～19歳		1	6	62	1					1		
20～29歳		1	31	302			1					
30～39歳												
40～49歳												
50～59歳												
60～69歳												
70～79歳												
80歳以上												
合計	125	25	589	2,070	152	14	214	56	2	19	4	12
先週比	13		9	-753	22	4	47	26	-1	14	-4	1

注:小児科定点把握対象疾患の「20～29歳」は「20歳以上」と読み替える。
眼科定点把握対象疾患のうち、「70～79歳」は「70歳以上」と読み替える。

	インフルエンザ/COVID-19		眼科		基幹						
	インフルエンザ	新型コロナウイルス感染症(COVID-19)	急性出血性結膜炎	流行性角結膜炎	細菌性髄膜炎	無菌性髄膜炎	マイコプラズマ肺炎	クラミジア肺炎	感染性胃腸炎(ロタウイルス)	インフルエンザ入院	COVID-19入院
～5か月	2	4							1		
6～11か月	1	10									1
1歳	11	25					1				2
2歳	28	15		1							
3歳	15	12									
4歳	27	7					1		2		2
5歳	36	10			1				2		
6歳	38	9		1					3		
7歳	43	10					1		1		
8歳	61	4		1					1		
9歳	42	3		1						1	
10～14歳	193	48					1		2		1
15～19歳	114	48		1							
20～29歳	50	81		3							
30～39歳	43	94	1	4							3
40～49歳	52	110		1			1				2
50～59歳	24	138		3	1						4
60～69歳	11	82		2							4
70～79歳	5	54									14
80歳以上	2	41								2	37
合計	798	805	1	18	2		5		12	3	70
先週比	-12	-161	1	-5	2		3	-1	3	-9	2

注:小児科定点把握対象疾患の「20～29歳」は「20歳以上」と読み替える。
眼科定点把握対象疾患のうち、「70～79歳」は「70歳以上」と読み替える。

定点把握対象疾患 定点医療機関当たり報告数【保健所別】 2025年13週

	小児科											
	RSウイルス感染症	咽頭結膜熱	A群溶血性レンサ球菌咽頭炎	感染性胃腸炎	水痘	手足口病	伝染性紅斑	突発性発しん	ヘルパンギーナ	流行性耳下腺炎	川崎病	不明発しん症
千代田	1.67		0.33	2.33		1.00	0.67					
中央区				7.00		0.33	1.00					
みなと	0.67	0.17	2.50	10.67			0.83	0.17		0.33		
新宿区	0.63		1.25	7.50	0.38		1.00	0.13				
文京	0.50	0.25	1.00	9.25	2.00							
台東	0.25		1.75	13.25			1.75	0.75	0.25	0.25		
墨田区	0.80		2.60	4.80			0.60	0.20				
江東区	0.11		2.56	10.33	0.44		0.67	0.22		0.11		0.22
品川区	1.00		1.38	6.25	1.00		0.50	0.25				
目黒区	0.80	0.20	3.80	5.60	0.60		0.40			0.20		
大田区	0.54	0.23	1.92	11.38	0.77	0.15	0.77	0.31				0.08
世田谷	0.06		2.25	6.63	0.94		0.31	0.13				0.06
渋谷区			2.50	5.50			0.75					
中野区	0.17	0.17	6.83	12.67	0.83		0.17					
杉並	0.36		1.64	4.45	0.18	0.09	0.36				0.09	
池袋	1.40		2.40	8.40	1.00		0.20					
北区	1.86		2.14	9.14		0.14	0.29	0.57				
荒川区	1.00	0.25	1.25	12.25	1.50		2.50	1.00				
板橋区	0.30	0.10	1.30	8.10	0.10		0.20	0.20		0.10		0.10
練馬区	0.54		3.31	7.00	0.31		0.69	0.23		0.08		0.15
足立	0.77	0.69	1.31	5.77	0.31	0.08	0.69	0.31			0.23	
葛飾区	0.13		1.50	7.88	0.88	0.25	1.38	0.25		0.13		
江戸川	0.75	0.25	1.67	9.42	0.33		1.25	0.17		0.25		0.08
八王子市	0.60	0.20	2.00	9.00	0.20		2.40					
町田市			2.00	8.38	0.50	0.25	0.38	0.25		0.25		0.13
西多摩			0.38	5.13	0.13		0.88	0.13				0.13
南多摩	0.11	0.11	2.00	8.44	0.44	0.11	0.67	0.11				
多摩立川	0.21		2.36	4.14	0.21		0.71	0.21		0.21		0.07
多摩府中	0.29	0.05	3.81	8.10	1.76		0.86	0.24				0.05
多摩小平	0.53		3.27	10.13	0.80		1.60	0.47	0.07	0.20		
島しょ												
東京都	0.48	0.10	2.24	7.87	0.58	0.05	0.81	0.21	0.01	0.07	0.02	0.05

	インフルエンザ/COVID-19		眼科		基幹						
	インフルエンザ	新型コロナウイルス感染症 (COVID-19)	急性出血性結膜炎	流行性角結膜炎	細菌性髄膜炎	無菌性髄膜炎	マイコプラズマ肺炎	クラミジア肺炎	感染性胃腸炎 (ロタウイルス)	インフルエンザ入院	COVID-19入院
千代田	1.50	1.50								0.50	
中央区		1.60									
みなと	2.22	0.89									5.00
新宿区	0.83	1.67									1.50
文京	1.57	1.29		2.00							
台東	1.29	1.00									
墨田区	0.88	2.13					1.00			1.00	12.00
江東区	1.79	1.00		2.00							
品川区	1.83	0.83									
目黒区	1.13	0.88									
大田区	2.48	1.48									
世田谷	2.28	1.88		1.50	0.50				1.50		2.00
渋谷区	0.71	1.29		1.00					2.00	1.00	3.00
中野区	1.40	2.70		1.00							
杉並	0.88	1.65									5.50
池袋	2.25	1.50		3.00			1.00				
北区	3.73	1.36		1.00							
荒川区	6.86	2.71									
板橋区	1.56	2.19									4.00
練馬区	1.24	2.00									
足立	1.15	2.45		0.50							
葛飾区	1.54	1.23					1.00		5.00		10.00
江戸川	2.32	1.95	0.50	1.00							
八王子市	2.47	2.88									2.00
町田市	0.77	1.92									
西多摩	2.43	2.21			1.00						1.00
南多摩	1.14	2.50									
多摩立川	2.05	1.95		0.50							2.00
多摩府中	2.61	2.30		0.33			0.33		0.33		2.67
多摩小平	2.61	3.09					0.50		0.50		2.50
島しょ		2.00									

東京都	1.91	1.93	0.03	0.46	0.08		0.20		0.48	0.12	2.80
-----	------	------	------	------	------	--	------	--	------	------	------

注: 表中グレー部分は該当する定点医療機関がない。

定点把握対象疾患 報告数【保健所別】 2025年13週

	小児科											
	RSウイルス 感染症	咽頭結膜熱	A群溶血性 レンサ球菌 咽頭炎	感染性 胃腸炎	水痘	手足口病	伝染性 紅斑	突発性 発しん	ヘルパン ギーナ	流行性 耳下腺炎	川崎病	不明 発しん症
千代田	5		1	7		3	2					
中央区				21		1	3					
みなと	4	1	15	64			5	1		2		
新宿区	5		10	60	3		8	1				
文京	2	1	4	37	8							
台東	1		7	53			7	3	1	1		
墨田区	4		13	24			3	1				
江東区	1		23	93	4		6	2		1		2
品川区	8		11	50	8		4	2				
目黒区	4	1	19	28	3		2			1		
大田区	7	3	25	148	10	2	10	4				1
世田谷	1		36	106	15		5	2				1
渋谷区			10	22			3					
中野区	1	1	41	76	5		1					
杉並	4		18	49	2	1	4				1	
池袋	7		12	42	5		1					
北区	13		15	64		1	2	4				
荒川区	4	1	5	49	6		10	4				
板橋区	3	1	13	81	1		2	2		1		1
練馬区	7		43	91	4		9	3		1		2
足立	10	9	17	75	4	1	9	4			3	
葛飾区	1		12	63	7	2	11	2		1		
江戸川	9	3	20	113	4		15	2		3		1
八王子市	6	2	20	90	2		24					
町田市			16	67	4	2	3	2		2		1
西多摩			3	41	1		7	1				1
南多摩	1	1	18	76	4	1	6	1				
多摩立川	3		33	58	3		10	3		3		1
多摩府中	6	1	80	170	37		18	5				1
多摩小平	8		49	152	12		24	7	1	3		
島しょ												
東京都合計	125	25	589	2,070	152	14	214	56	2	19	4	12

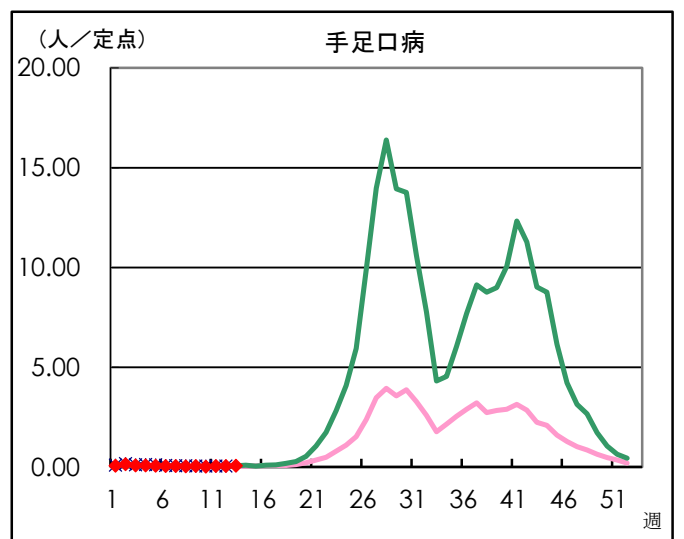
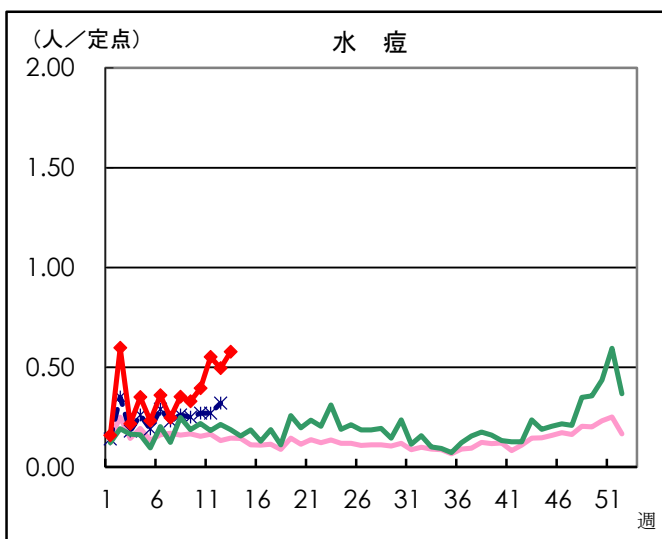
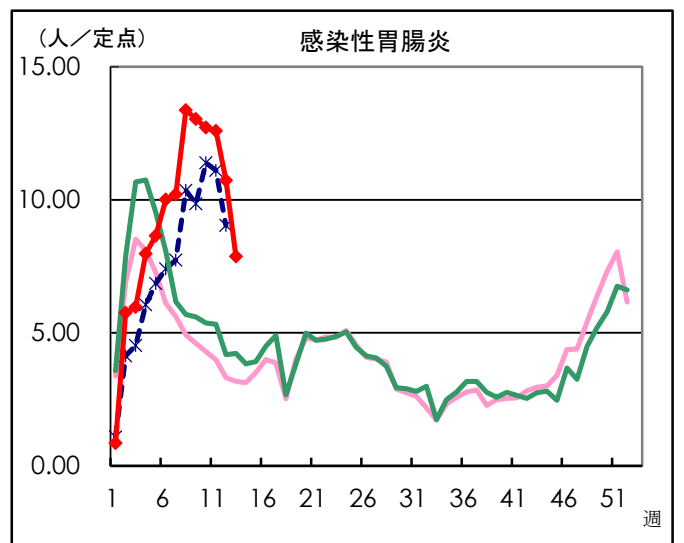
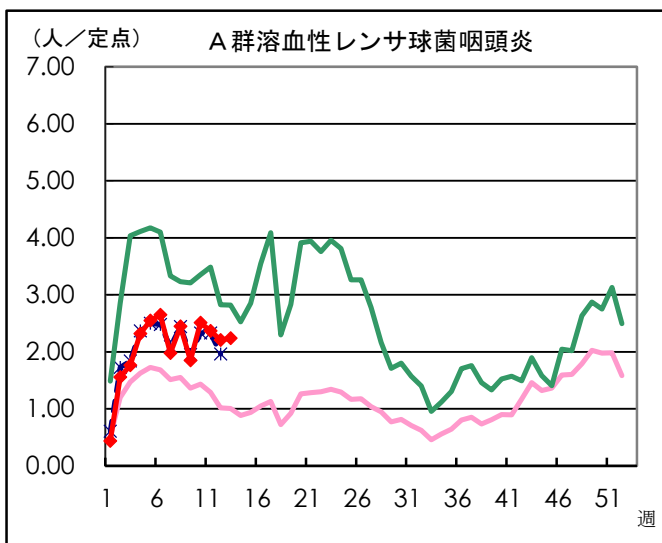
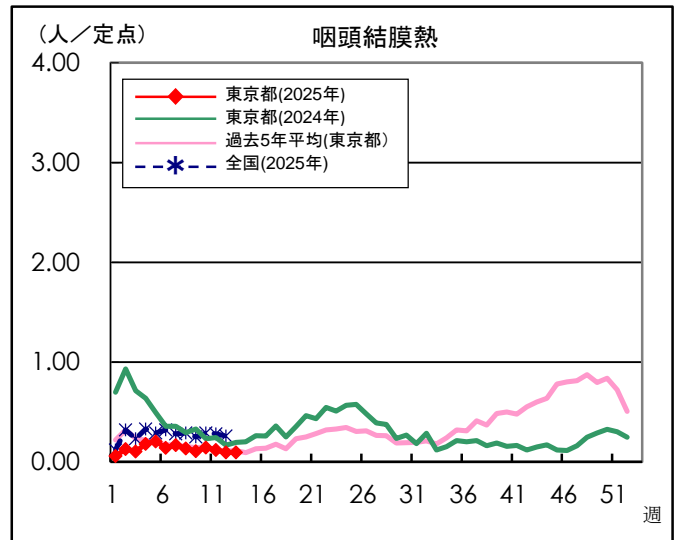
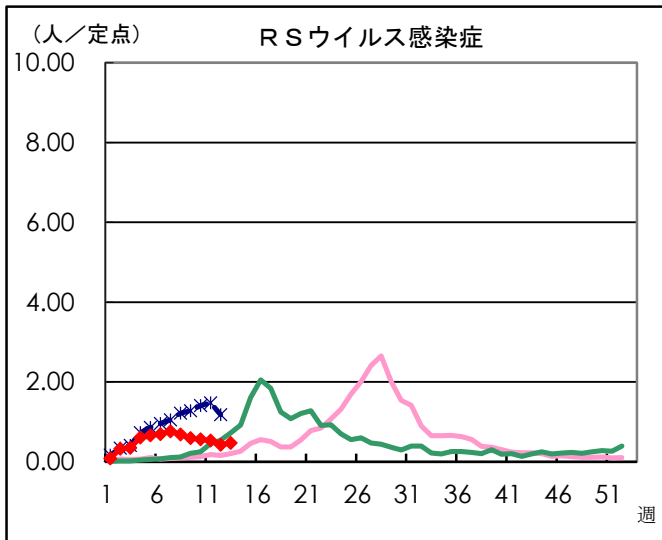
	インフルエンザ/COVID-19		眼科		基幹						
	インフル エンザ	新型コロナウイルス 感染症 (COVID-19)	急性出血性 結膜炎	流行性 角結膜炎	細菌性 髄膜炎	無菌性 髄膜炎	マイコ プラズマ 肺炎	クラミジア 肺炎	感染性 胃腸炎 (ロタウイルス)	インフル エンザ 入院	COVID -19 入院
千代田	6	6								1	
中央区		8									
みなと	20	8									5
新宿区	10	20									3
文京	11	9		2							
台東	9	7									
墨田区	7	17					1			1	12
江東区	25	14		2							
品川区	22	10									
目黒区	9	7									
大田区	52	31									
世田谷	57	47		3	1				3		4
渋谷区	5	9		1					2	1	3
中野区	14	27		1							
杉並	15	28									11
池袋	18	12		3			1				
北区	41	15		1							
荒川区	48	19									
板橋区	25	35									4
練馬区	26	42									
足立	23	49		1							
葛飾区	20	16					1		5		10
江戸川	44	37	1	2							
八王子市	42	49									2
町田市	10	25									
西多摩	34	31			1						1
南多摩	16	35									
多摩立川	43	41		1							2
多摩府中	86	76		1			1		1		8
多摩小平	60	71					1		1		5
島しょ		4									

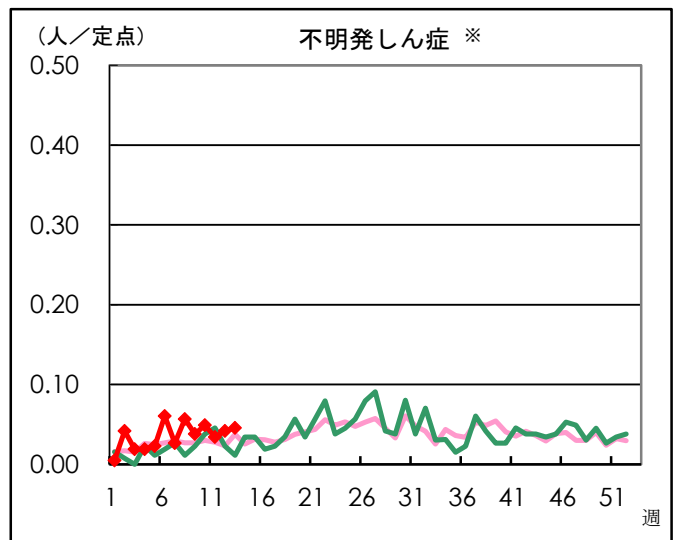
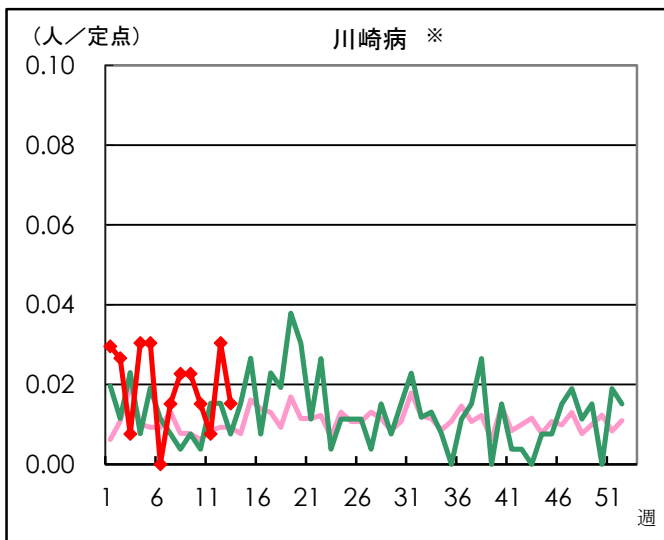
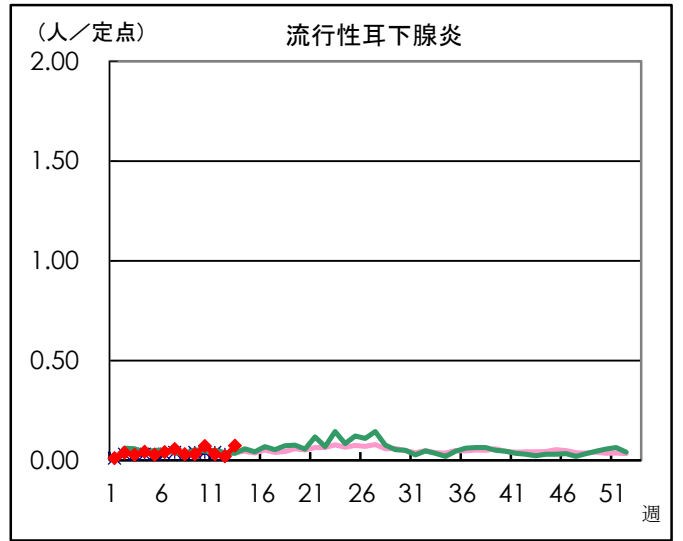
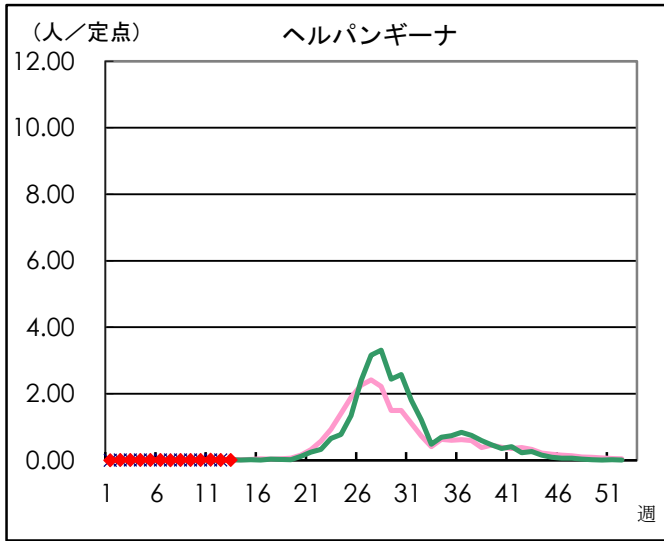
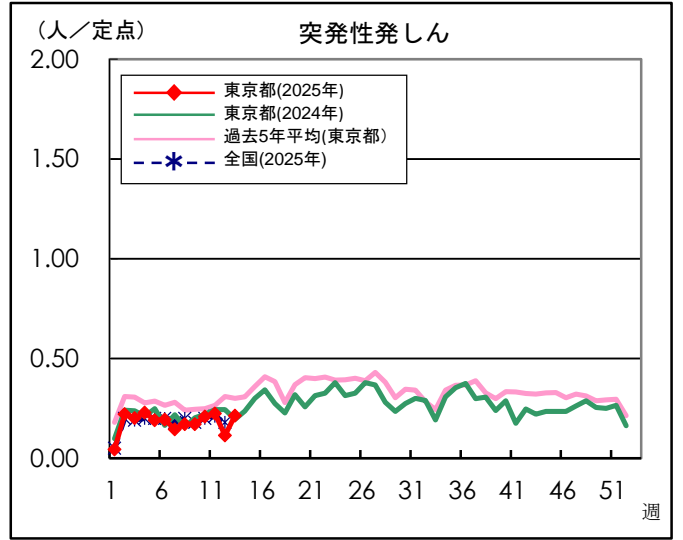
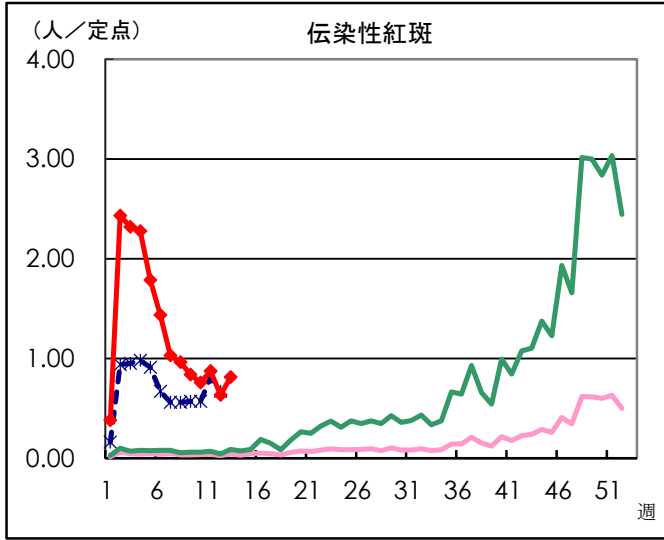
東京都合計	798	805	1	18	2		5		12	3	70
-------	-----	-----	---	----	---	--	---	--	----	---	----

注:表中グレー部分は該当する定点医療機関がない。

定点把握対象疾患 定点医療機関当たり報告数(2025年13週 現在)

◆小児科定点

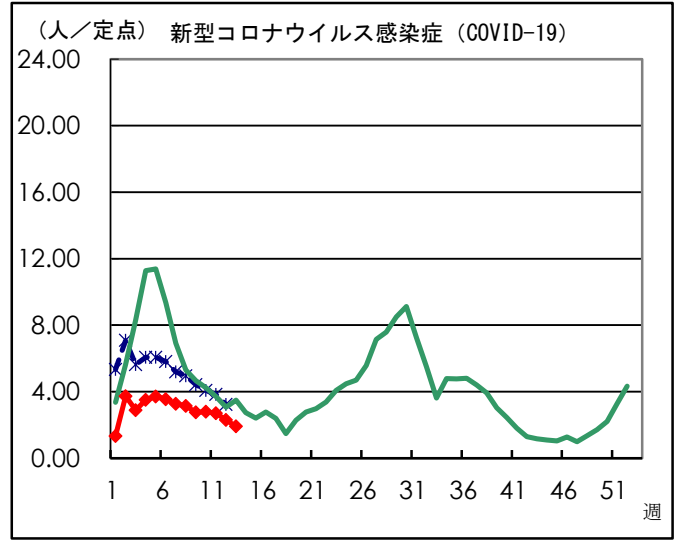
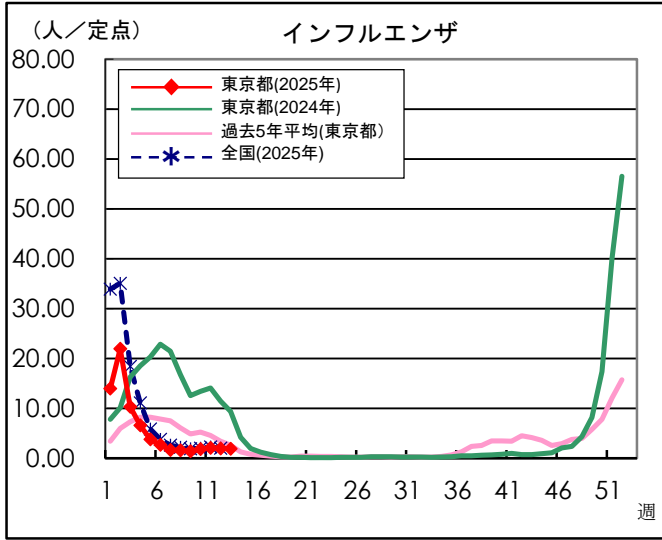




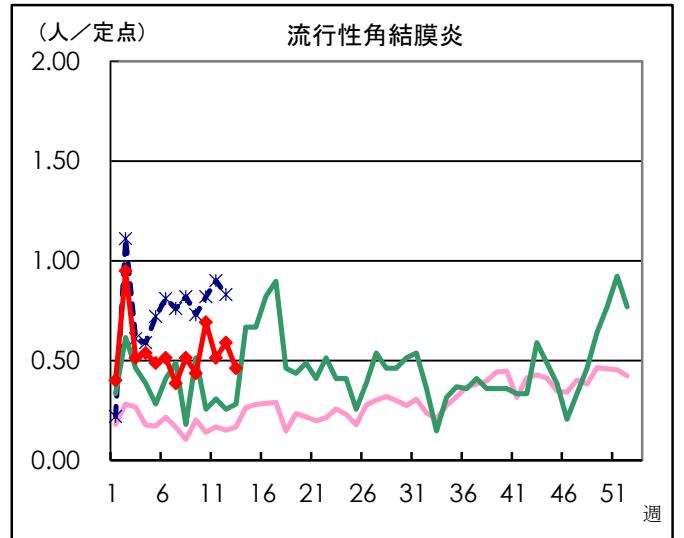
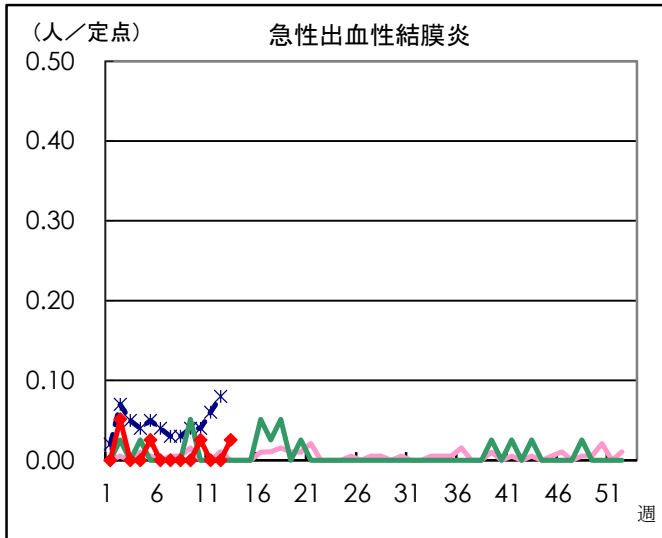
※ 東京都独自対象疾患

※ 東京都独自対象疾患

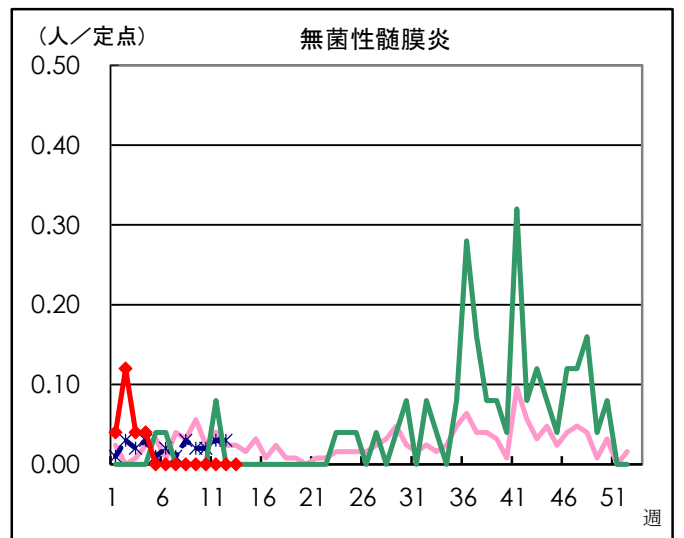
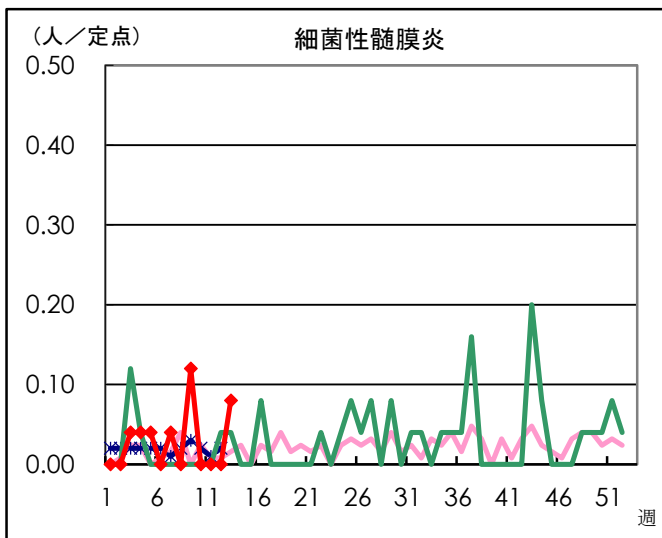
◆インフルエンザ/COVID-19定点



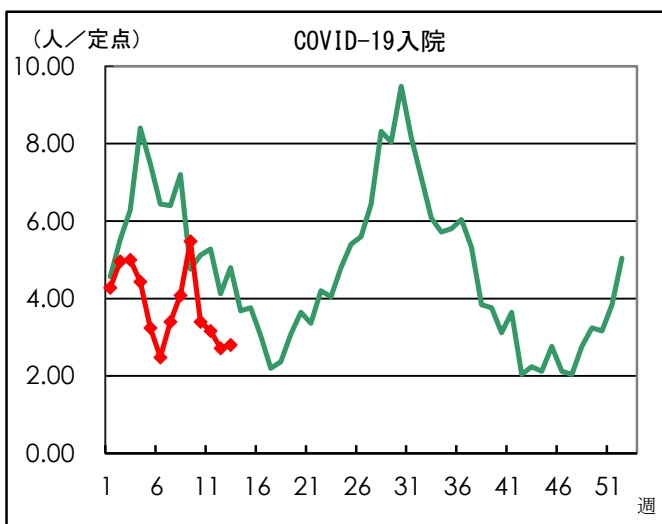
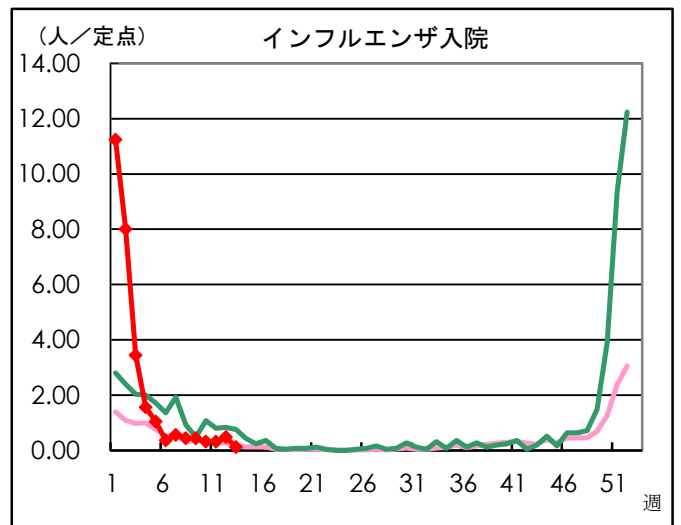
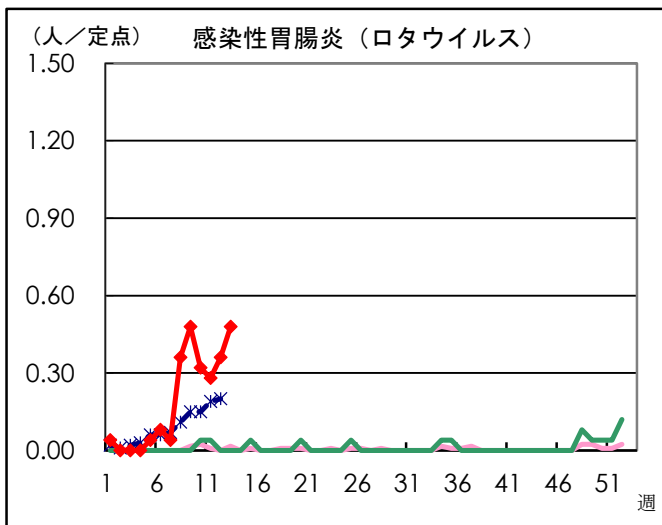
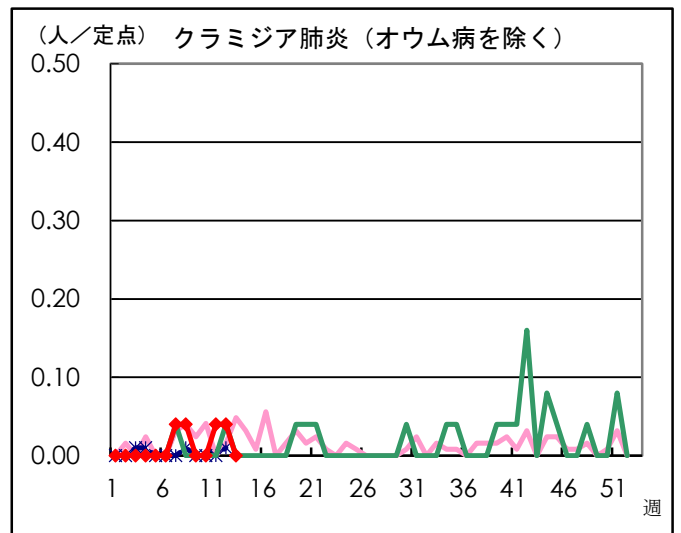
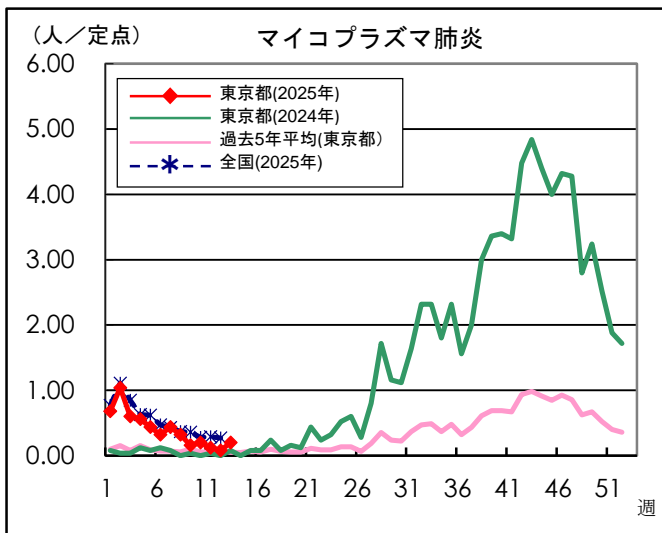
◆眼科定点



◆基幹定点



◆ 基幹定点



定点医療機関から搬入された検体の検査情報

◇病原体検出状況(インフルエンザウイルスを除く)

採取日	臨床診断名	年齢	検査試料	検出病原体
3/5	不明発しん症	4	咽頭拭い液	ヒトパルボウイルスB19
3/8	不明発しん症	5	咽頭拭い液	ヒトパルボウイルスB19
3/10	水痘	6	咽頭拭い液	水痘・帯状疱疹ウイルス(野生株)
3/11	インフルエンザ	13	咽頭拭い液	SARS-CoV-2

◇遺伝子検査法によるインフルエンザウイルスの亜型別検出件数

	AH1pdm09	AH3亜型	B型Victoria系統	B型Yamagata系統
2025年11週	1	9	4	
2024-2025年 シーズン累計*	224	54	23	

* 2024-2025年シーズンの開始は第36週(2024年9月2日～)

病原体検出情報【週別】

検出病原体	2025年							
	04週	05週	06週	07週	08週	09週	10週	11週
アデノウイルス	1	3	3	2	1		1	
コクサッキーウイルスA群								
コクサッキーウイルスB群								
エコーウイルス								
エンテロウイルス71								
その他のエンテロウイルス								
ライノウイルス	1	1		1	1		2	
ヒトメタニューモウイルス			2					
単純ヘルペスウイルス								
水痘・帯状疱疹ウイルス								1
ヒトヘルペスウイルス6型・7型		3			1	1		
EBウイルス								
サイトメガロウイルス								
ムンプスウイルス								
麻疹ウイルス								
麻疹A型(ワクチンタイプ)								
風しんウイルス								
風しん1a型(ワクチンタイプ)								
ヒトパルボウイルスB19	2		1		1		1	2
RSウイルス	1				1			
ノロウイルス	2	1	2	1		3	3	
ロタウイルス					3			
サポウイルス				1				
インフルエンザウイルスAH1pdm09	15	13	6		3	1	2	1
インフルエンザウイルスAH3亜型	3	3	6	2	3	2	3	9
インフルエンザウイルスB型Victoria系統	2	1	2	2	3	1	4	4
インフルエンザウイルスB型Yamagata系統								
SARS-CoV-2			1	2	2		1	1
その他のウイルス						1		
A群溶血性レンサ球菌T-1型					1			
A群溶血性レンサ球菌T-3型					1			
A群溶血性レンサ球菌T-4型			3	1			2	
A群溶血性レンサ球菌T-12型								
A群溶血性レンサ球菌T-25型								
A群溶血性レンサ球菌T-28型								
A群溶血性レンサ球菌T-B3264型						1		
A群溶血性レンサ球菌その他のT型								
A群溶血性レンサ球菌T型別不能		1						
百日咳菌								
肺炎マイコプラズマ								
肺炎クラミジア								
髄膜炎菌								
B群レンサ球菌								
肺炎球菌								
インフルエンザ菌								
黄色ブドウ球菌								
大腸菌								
その他の細菌								
その他の病原体								

病原体検出情報【臨床診断名別】

2025年04週～2025年11週

	RSウイルス感染症	咽頭結膜熱	A群溶血性レンサ球菌咽頭炎	感染性胃腸炎	水痘	手足口病	伝染性紅斑	突発性発疹	ヘルパンギーナ	流行性耳下腺炎	川崎病	不明発疹	インフルエンザ	インフルエンザ様疾患	急性出血性結膜炎	流行性角結膜炎	細菌性髄膜炎	無菌性髄膜炎	マイコプラズマ肺炎	クラミジア肺炎
搬入検体数	2	1	14	23	1		6	3	1	1		12	92	29		8		1		
アデノウイルス		1		1									3	1		5				
コクサッキーウイルスA群																				
コクサッキーウイルスB群																				
エコーウイルス																				
エンテロウイルス71																				
その他のエンテロウイルス																				
ライノウイルス													3	3						
ヒトメタニューモウイルス	1												1							
単純ヘルペスウイルス																				
水痘・帯状疱疹ウイルス					1															
ヒトヘルペスウイルス6型・7型								2												
EBウイルス																				
サイトメガロウイルス																				
ムンプスウイルス																				
麻疹ウイルス																				
麻疹A型(ワクチンタイプ)																				
風疹ウイルス																				
風疹1a型(ワクチンタイプ)																				
ヒトパルボウイルスB19							4													
RSウイルス	1							1												
ノロウイルス				12																
ロタウイルス				3																
サポウイルス				1																
インフルエンザウイルスAH1pdm09													40	1						
インフルエンザウイルスAH3亜型													30	1						
インフルエンザウイルスB型Victoria系統													17	2						
インフルエンザウイルスB型Yamagata系統																				
SARS-CoV-2													4	3						
その他のウイルス				1																
A群溶血性レンサ球菌T-1型			1																	
A群溶血性レンサ球菌T-3型			1																	
A群溶血性レンサ球菌T-4型			6																	
A群溶血性レンサ球菌T-12型																				
A群溶血性レンサ球菌T-25型																				
A群溶血性レンサ球菌T-28型																				
A群溶血性レンサ球菌T-B3264型			1																	
A群溶血性レンサ球菌その他のT型																				
A群溶血性レンサ球菌T型別不能			1																	
百日咳菌																				
肺炎マイコプラズマ																				
肺炎クラミジア																				
髄膜炎菌																				
B群レンサ球菌																				
肺炎球菌																				
インフルエンザ菌																				
黄色ブドウ球菌																				
大腸菌																				
その他の細菌																				
その他の病原体																				